ФЕДЕРАЛЬНОЕ ГОСУДАРСТВЕННОЕ БЮДЖЕТНОЕ ОБРАЗОВАТЕЛЬНОЕ УЧРЕЖДЕНИЕ ВЫСШЕГО ОБРАЗОВАНИЯ

ФИЛИАЛ РОССИЙСКОГО ГОСУДАРСТВЕННОГО СОЦИАЛЬНОГО УНИВЕРСИТЕТА В ГОРОДЕ КЛИН

РАБОЧИЕ ПРОГРАММЫ ДИСЦИПЛИН (МОДУЛЕЙ)
(1часть)

ОСНОВНАЯ ПРОФЕССИОНАЛЬНАЯ ОБРАЗОВАТЕЛЬНАЯ ПРОГРАММА ВЫСШЕГО ОБРАЗОВАНИЯ
(общая характеристика)

Наименование образовательной программы

СОЦИАЛЬНАЯ РАБОТА

Направление подготовки

39.03.02 Социальная работа

Направленность

Социальная работа в различных сферах жизнедеятельности

Уровень образования

Высшее образование – уровень бакалавриата

Квалификация (степень)

Бакалавр

Год начала подготовки по основной профессиональной образовательной программе

2018

ФЕДЕРАЛЬНОЕ ГОСУДАРСТВЕННОЕ БЮДЖЕТНОЕ ОБРАЗОВАТЕЛЬНОЕ УЧРЕЖДЕНИЕ ВЫСШЕГО ОБРАЗОВАНИЯ

«РОССИЙСКИЙ ГОСУДАРСТВЕННЫЙ СОЦИАЛЬНЫЙ УНИВЕРСИТЕТ»

Филиал ФГБОУ ВО «Российский государственный социальный университет» в городе Клину Московской области

«УТВЕРЖДАЮ»
Директор филиала РГСУ в
г. Клину Московской области
_____ /Н.В. Филинова/
«29» мая 2020 г.

РАБОЧАЯ ПРОГРАММА УЧЕБНОЙ ДИСЦИПЛИНЫ
ИНОСТРАННЫЙ ЯЗЫК

Наименование образовательной программы
СОЦИАЛЬНАЯ РАБОТА

Направленность программы
Социальная работа в различных сферах жизнедеятельности

Направление подготовки
39.03.02 Социальная работа

Уровень образования
ВЫСШЕЕ ОБРАЗОВАНИЕ - УРОВЕНЬ БАКАЛАВРИАТА

Наименование квалификации
БАКАЛАВР

Очная и заочная форма обучения

2020

Рабочая программа учебной дисциплины **«Иностранный язык»** разработана на основании федерального государственного образовательного стандарта высшего образования по направлению подготовки **39.03.02 Социальная работа (уровень бакалавриата)**, утвержденного приказом Министерства образования и науки Российской Федерации от 12.01.2016 г. № 8, учебного плана по основной профессиональной образовательной программе **высшего** образования **Социальная работа**.

Рабочая программа учебной дисциплины разработана рабочей группой в составе: д.ф.н., профессор О.Д. Вишнякова, д.ф.н., профессор С.Н. Курбакова, к.филол. н., доцент Н.С.Варфоломеева, к.филол. н., доцент М.А.Ганюшина, ст. преподаватель А.А. Карнаухова.

Руководитель основной
профессиональной
образовательной программы
к.и.н., доцент _____ А.С. Щеглова
(подпись)

Рабочая программа учебной дисциплины обсуждена и утверждена на заседании ученого совета факультета социальной работы № 10 от 30 мая 2018 года

Заведующий кафедрой
д. филол. н., доцент _____ С.Н. Курбакова.
(подпись)

Рабочая программа учебной дисциплины рецензирована и рекомендована к утверждению:

Д. филол. н., профессор кафедры
иностранных языков
ФГБОУ ВО «РГСУ» _____ Вишнякова О.Д.
(подпись)

К. филол. н., доцент кафедры иностранных
языков №2
РЭУ имени Г.В. Плеханова _____ Акопян К.Б.

Согласовано
Научная библиотека, директор _____ И.Г. МАЛЯР

СОДЕРЖАНИЕ

1. Цель и задачи учебной дисциплины…….. 4
1.2. Место учебной дисциплины в структуре основной профессиональной образовательной программы…….. 4
1.3. Планируемые результаты обучения по учебной дисциплине в рамках планируемых результатов освоения основной профессиональной образовательной программы…… 4
2. Объем учебной дисциплины, включая контактную работы обучающегося с преподавателем и самостоятельную работу обучающегося……..... 4
3. Содержание учебной дисциплины……. 6
3.1. Учебно-тематический план по очной форме обучения……. 6
3.2. Учебно-тематический план по заочной форме обучения…….. 7
4. Учебно-методическое обеспечение самостоятельной работы обучающихся по учебной дисциплине…….. 9
4.1. Виды самостоятельной работы обучающихся по дисциплине…… 9
4.2. Методические указания к самостоятельной работе по дисциплине (модулю»)…… 13
5. Фонд оценочных средств для проведения промежуточной аттестации обучающихся по учебной дисциплине…… …….. 74
5.1.Форма промежуточной аттестации обучающегося по учебной дисциплине…….. 74
5.2. Перечень компетенций с указанием этапов их формирования в процессе освоения образовательной программы…….. 74
5.3. Описание показателей и критериев оценивания компетенций на различных этапах их формирования, описание шкал оценивания……. 75
5.4. Типовые контрольные задания или иные материалы, необходимые для оценки знаний, умений, навыков и (или) опыта деятельности, характеризующих этапы формирования компетенций в процессе освоения образовательной программы…….. 77
5.5. Методические материалы, определяющие процедуры оценивания знаний, умений, навыков и (или) опыта деятельности, характеризующих этапы формирования компетенций……. 78
6. Перечень основной и дополнительной учебной литературы для освоения учебной дисциплины……..... 79
6.1. Основная литература…… 79
6.2. Дополнительная литература……. 79
7. Перечень ресурсов информационно-коммуникационной сети «Интернет», необходимых для освоения учебной дисциплины…… 80
8. Методические указания для обучающихся по освоению учебной дисциплины…..... 81
9.Информационно-технологическое обеспечение образовательного процесса по учебной дисциплине……... 82
9.1. Информационные технологии……. 82
9.2. Программное обеспечение (при необходимости)…….. 82
9.3. Информационные справочные системы (при необходимости)…… 83
10. Материально-техническое обеспечение образовательного процесса по учебной дисциплине…… 84
11. Образовательные технологии…… 85

1. Общие положения

1.1. Цель и задачи учебной дисциплины

Цель учебной дисциплины заключается в получении обучающимися теоретических знаний об иностранном языке (английском) с последующим применением в профессиональной деятельности и практических навыков по использованию иностранного языка в социальной сфере.

Задачи учебной дисциплины:

формирование представлений о нормах изучаемого языка в традиционной общелитературной области,

развитие умений устной и письменной коммуникации на иностранном языке в межличностном общении.

1.2. Место учебной дисциплины в структуре основной профессиональной образовательной программы

Учебная дисциплина «Иностранный язык» реализуется в базовой части основной профессиональной образовательной программы бакалавриата по направлению подготовки 39.03.02 «Социальная работа» очной и заочной форм обучения.

Изучение учебной дисциплины «Иностранный язык» базируется на знаниях и умениях, полученных обучающимися ранее в ходе освоения базового программного материала учебной дисциплины «Иностранный язык» в средней школе.

Изучение учебной дисциплины «Иностранный язык» является базовым для последующего освоения программного материала учебной дисциплины «Иностранный язык в профессиональной деятельности».

1.3. Планируемые результаты обучения по учебной дисциплине в рамках планируемых результатов освоения основной профессиональной образовательной программы

Процесс освоения учебной дисциплины направлен на формирование у обучающихся следующей **общекультурной** компетенции: ОК-5 в соответствии с основной профессиональной образовательной программой **Социальная работа** по направлению подготовки 39.03.02 «Социальная работа»**.**

В результате освоения учебной дисциплины обучающийся должен демонстрировать следующие результаты:

Код компетенции	Содержание компетенции	Результаты обучения
ОК-5	способность к коммуникации в устной и письменной формах на русском и иностранном языках для решения задач межличностного и межкультурного взаимодействия	**знать:** основные правила коммуникации в устной и письменной форме на иностранном (английском) языке
		уметь: обеспечить коммуникацию в письменной и устной форме на иностранном (английском) языке
		владеть: навыками устной и письменной коммуникации на иностранном (английском) языке

2. Объем учебной дисциплины, включая контактную работы обучающегося с преподавателем и самостоятельную работу обучающегося

Общая трудоемкость учебной дисциплины составляет 10 зачетных единиц.

Очная форма обучения:

Вид учебной работы	Всего часов	Семестры				
		1	2	3	4	
Аудиторные учебные занятия, всего	**128**	**32**	**32**	**32**	**32**	
В том числе контактная работа обучающихся с преподавателем						
Учебные занятия лекционного типа	0	0	0	0	0	
Учебные занятия семинарского типа	128	32	32	32	32	
Лабораторные занятия	0	0	0	0	0	
Самостоятельная работа обучающихся*, всего	**196**	**76**	**40**	**40**	**40**	
В том числе:						
Подготовка к лекционным и практическим занятиям, самостоятельное изучение разделов дисциплины в ЭИОС	88	35	18	18	17	
Выполнение практических заданий	88	35	18	18	17	
Рубежный текущий контроль	20	6	4	4	6	
Вид промежуточной аттестации, контроль (час)	**36**	**зачет**	**зачет**	**зачет**	**экзам 36**	
Общая трудоемкость учебной дисциплины, з.е.	**10**	**3**	**2**	**2**	**3**	

Заочная форма обучения

Вид учебной работы	Всего часов	Семестры				
		1	2	3	4	
Аудиторные учебные занятия, всего	**16**	**4**	**4**	**4**	**4**	
В том числе контактная работа обучающихся с преподавателем						
Учебные занятия лекционного типа	0	0	0	0	0	
Учебные занятия семинарского типа	16	4	4	4	4	
Лабораторные занятия	0	0	0	0	0	
Самостоятельная работа обучающихся*, всего	**323**	**100**	**64**	**64**	**95**	
В том числе:						
Подготовка к лекционным и практическим занятиям, самостоятельное изучение разделов дисциплины в ЭИОС		46	30	30	43	
Выполнение практических заданий		48	30	30	46	
Рубежный текущий контроль		6	4	4	6	
Вид промежуточной аттестации, контроль (час)	**21**	**зачет 4**	**зачет 4**	**зачет 4**	**экзам 9**	
Общая трудоемкость учебной дисциплины, з.е.	**10**	**3**	**2**	**2**	**3**	

3. Содержание учебной дисциплины

3.1. Учебно-тематический план по очной форме обучения

Объем учебных занятий составляет 128 часов:
Объем самостоятельной работы 196 часов

№ п/п	Раздел, тема	Виды учебной работы, академических часов					
		Всего	Самостоят. работа, в т.ч. промежуточная аттестация	Контактная работа обучающихся с преподавателем			
				Всего	Лекционного типа	Семинарского типа	Лабораторные занятия
1	**2**	**3**	**4**	**5**	**6**	**7**	**8**
Модуль 1. 1 семестр							
1	**Раздел 1**	**36**	**26**	**10**		**10**	
2	**Тема 1.1** Структура английского предложения	18	13	5		5	
3	Тема 1.2 Family	18	13	5		5	
4	**Раздел 2**	**36**	**26**	**10**		**10**	
5	Тема 2.1 Глагол to be. Оборот there is/there are. Специальные вопросы	18	13	5		5	
6	Тема 2.2 At home	18	13	5		5	
7	**Раздел 3.**	**36**	**24**	**12**		**12**	
8	Тема 3.1 Времена группы Simple	18	12	6		6	
9	Тема3.2 Daily Routine	18	12	6		6	
Общий объем, часов		**108**	**76**	**32**	**0**	**32**	**0**
Форма промежуточной аттестации		**зачет**	**0**				
Модуль 2. 2 семестр							
	Раздел 4.	**36**	**20**	**16**		**16**	
8	Тема 4.1 Неопределенные местоимения	18	10	8		8	
9	Тема 4.2 Eating habits	18	10	8		8	
10	**Раздел 5.**	**36**	**20**	**16**		**16**	
11	Тема 5.1. Времена группы Continuous	18	10	8		8	
12	Тема 5.2. Popular Myths	18	10	8		8	
Общий объем, часов		**72**	**40**	**32**	**0**	**32**	
Форма промежуточной аттестации		**зачет**	**0**				
Модуль 3. 3 семестр							
13	**Раздел 6.**	**36**	**20**	**16**		**16**	
14	Тема 6.1. Времена группы Perfect	18	10	8		8	
15	Тема 6.2 College life	18	10	8		8	
1	**Раздел 7.**	**36**	**20**	**16**		**16**	
2	Тема 7.1 Времена группы Perfect Continuous	18	10	8		8	
3	Тема 7.2 Global languages	18	10	8		8	

Общий объем, часов		**72**	**40**	**32**	**0**	**32**	**0**
Форма промежуточной аттестации		**зачет**	**0**				
Модуль 4. 4 семестр							
7	**Раздел 8.**	**36**	**26**	**10**		**10**	
8	Тема 8.1. Passive Voice	18	13	5		5	
9	Тема 8.2. Social life	18	13	5		5	
10	**Раздел 9.**	**36**	**26**	**10**		**10**	
11	Тема 9.1. Modal verbs	18	13	5		5	
12	Тема 9.2. People and jobs	18	13	5		5	
13	**Раздел 10.**	**36**	**24**	**12**		**12**	
14	Тема 10.1 Прилагательное	18	12	6		6	
15	Тема 10.2 Sociology	18	12	6		6	
Общий объем, часов		**108**	**76 (40+36)**	**32**	**0**	**32**	**0**
Форма промежуточной аттестации		**экзамен**	**36**				

3.2. Учебно-тематический план по заочной форме обучения

Объем учебных занятий составляет 16 часов:

Объем самостоятельной работы – 323 часа

№ п/п	Раздел, тема	Виды учебной работы, академических часов					
		Всего	Самостоят. работа, в т.ч. промежуточная аттестация	Контактная работа обучающихся с преподавателем			
				Всего	Лекционного типа	Семинарского типа	Лабораторные занятия
1	**2**	**3**	**4**	**5**	**6**	**7**	**8**
Модуль 1. 1 семестр							
1	**Раздел 1**	**36**	**35**	**1**		**1**	
2	**Тема 1.1** Структура английского предложения	18	17	1		1	
3	Тема 1.2 Family	18	18				
4	**Раздел 2**	**36**	**35**	**1**		**1**	
5	Тема 2.1 Глагол to be. Оборот there is/there are. Специальные вопросы	18	17	1		1	
6	Тема 2.2 At home	18	18				
7	**Раздел 3.**	**36**	**34**	**2**		**2**	
8	Тема 3.1 Времена группы Simple	18	17	1		1	
9	Тема3.2 Daily Routine	18	17	1		1	
Общий объем, часов		**108**	**104**	**4**		4	
Форма промежуточной аттестации		**зачет**	**4**				
Модуль 2. 2 семестр							
	Раздел 4.	**36**	**34**	**2**		**2**	
8	Тема 4.1 Неопределенные местоимения	18	17	1		1	

9	Тема 4.2 Eating habits	18	17	1		1	
10	**Раздел 5.**	**36**	**34**	**2**		**2**	
11	Тема 5.1. Времена группы Continuous	18	17	1		1	
12	Тема 5.2. Popular Myths	18	17	1		1	
Общий объем, часов		**72**	**68**	**4**		4	
Форма промежуточной аттестации		**зачет**	**4**				
Модуль 3. 3 семестр							
13	**Раздел 6.**	**36**	**34**	**2**		**2**	
14	Тема 6.1. Времена группы Perfect	18	17	1		1	
15	Тема 6.2 College life	18	17	1		1	
1	**Раздел 7.**	**36**	**34**	**2**		**2**	
2	Тема 7.1 Времена группы Perfect Continuous	18	17	1		1	
3	Тема 7.2 Global languages	18	17	1		1	
Общий объем, часов		**72**	**68**	**4**		4	
Форма промежуточной аттестации		**зачет**	**4**				
Модуль 4. 4 семестр							
7	**Раздел 8.**	**36**	**35**	**1**		**1**	
8	Тема 8.1. Passive Voice	18	17	1		1	
9	Тема 8.2. Social life	18	18				
10	**Раздел 9.**	**36**	**34**	**2**		**2**	
11	Тема 9.1. Modal verbs	18	17	1		1	
12	Тема 9.2. People and jobs	18	17	1		1	
13	**Раздел 10.**	**36**	**35**	**1**		**1**	
14	Тема 10.1 Прилагательное	18	17	1		1	
15	Тема 10.2 Sociology	18	18				
Общий объем, часов		**108**	**104**	**4**		**4**	
Форма промежуточной аттестации		**экзамен**	**9**				
Общий объем, часов		**360**	**344**	**16**	**0**	**16**	**0**

4. Учебно-методическое обеспечение самостоятельной работы обучающихся по учебной дисциплине

4.1. Виды самостоятельной работы обучающихся по дисциплине по очной форме обучения

Очная форма обучения

№ п/п	Раздел	Самостоятельная работа обучающихся							
		Всего	Формы текущего контроля, в т.ч. самостоятельной работы						Промежуточная аттестация
			Академическая активность, час	Форма академической активности	Выполнение практических заданий, час	Форма практического задания	Рубежный текущий контроль, час	Форма рубежного текущего контроля	
1	2	3	4	5	6	7	8	9	10
Модуль 1. 1 семестр									
1.	**Раздел 1.**	**26**	12	Подготовка к практическим занятиям, самостоятельное изучение раздела в ЭИОС	12	текстовые упражнения, лексико-грамматический перевод, темы для беседы эссе	2	Тест Письменная контрольная работа	0
2.	**Раздел 2.**	**26**	12	Подготовка к практическим занятиям, самостоятельное изучение раздела в ЭИОС	12	текстовые упражнения, лексико-грамматический перевод, темы для беседы эссе	2	Тест Письменная контрольная работа	0
3.	**Раздел 3.**	**24**	11	Подготовка к практическим занятиям, самостоятельное изучение раздела в ЭИОС	11	текстовые упражнения, лексико-грамматический перевод, темы для беседы, эссе	2	Тест Письменная контрольная работа	0
Общий объем, часов		**76**	35		35		6		0
Форма промежуточной аттестации		**зачет**							
Модуль 2. 2 семестр									

4.	**Раздел 4.**	**20**	9	Подготовка к практическим занятиям, самостоятельное изучение раздела в ЭИОС	9	текстовые упражнения, лексико-грамматический перевод, темы для беседы эссе	2	Тест Письменная контрольная работа	0
5.	**Раздел 5.**	**20**	9	Подготовка к практическим занятиям, самостоятельное изучение раздела в ЭИОС	9	текстовые упражнения, лексико-грамматический перевод, темы для беседы эссе	2	Тест Письменная контрольная работа	0
Общий объем, часов		**40**	18		18		4		0
Форма промежуточной аттестации		**зачет**							
Модуль 3. 3 семестр									
6.	**Раздел 6.**	**20**	9	Подготовка к практическим занятиям, самостоятельное изучение раздела в ЭИОС	9	текстовые упражнения, лексико-грамматический перевод, темы для беседы эссе	2	Тест Письменная контрольная работа	0
7.	**Раздел 7.**	**20**	9	Подготовка к практическим занятиям, самостоятельное изучение раздела в ЭИОС	9	текстовые упражнения, лексико-грамматический перевод, темы для беседы эссе	2	Тест Письменная контрольная работа	0
Общий объем, часов		**40**	**18**		18		4		
Форма промежуточной аттестации		**зачет**							
Модуль 4. 4 семестр									
8.	**Раздел 8.**	**26**	6	Подготовка к практическим занятиям, самостоятельное изучение раздела в ЭИОС	6	текстовые упражнения, лексико-грамматический перевод, темы для беседы эссе	2	Тест Письменная контрольная работа	12
9.	**Раздел 9.**	**26**	6	Подготовка к практическим занятиям, самостоятельное изучение раздела в ЭИОС	6	текстовые упражнения, лексико-грамматический перевод, темы для беседы эссе	2	Тест Письменная контрольная работа	12

10.	**Раздел 10.**	**24**	5	Подготовка к практическим занятиям, самостоятельное изучение раздела в ЭИОС	5	текстовые упражнения, лексико-грамматический перевод, темы для беседы эссе	2	Тест Письменная контрольная работа	12
Общий объем, часов		**76**	17		17		**6**		**36**
Форма промежуточной аттестации		**экзамен**							

Заочная форма обучения

Раздел, тема	**Всего СРС + контроль**	**Виды самостоятельной работы обучающихся, в т.ч. контроль**						
		Академическая активность, час	**Форма академической активности**	**Выполнение практ. заданий, час**	**Форма практического задания**	**Рубежный текущий контроль, час**	**Форма рубежного текущего контроля**	**Контроль (промежут. аттестестация), час**
Модуль 1 (семестр 1)								
Раздел 1.	35	15	Подготовка к лекционным и практическим занятиям, самостоятельное изучение раздела в ЭИОС	17	текстовые упражнения, лексико-грамматический перевод, темы для беседы эссе	2	Тест Письменная контрольная работа	1
Раздел 2.	35	16	Подготовка к лекционным и практическим занятиям, самостоятельное изучение раздела в ЭИОС	16	текстовые упражнения, лексико-грамматический перевод, темы для беседы эссе	2	Тест Письменная контрольная работа	1
Раздел 3.	34	15	Подготовка к лекционным и практическим занятиям, самостоятельное изучение раздела в ЭИОС	15	текстовые упражнения, лексико-грамматический перевод, темы для беседы эссе	2	Тест Письменная контрольная работа	2
Общий объем, часов	**104**	**46**		**48**		**6**		**4**
Форма промежуточной аттестации		**зачет**						
Модуль 2 (семестр 2)								

Раздел 4.	34	15	Подготовка к лекционным и практическим занятиям, самостоятельное изучение раздела в ЭИОС	15	текстовые упражнения, лексико-грамматический перевод, темы для беседы эссе	2	Тест Письменная контрольная работа	2
Раздел 5.	34	15	Подготовка к лекционным и практическим занятиям, самостоятельное изучение раздела в ЭИОС	15	текстовые упражнения, лексико-грамматический перевод, темы для беседы эссе	2	Тест Письменная контрольная работа	2
Общий объем, часов	**68**	**30**		**30**		**4**		**4**
Форма промежуточной аттестации		**зачет**						
Модуль 3 (семестр 3)								
Раздел 6.	34	15	Подготовка к лекционным и практическим занятиям, самостоятельное изучение раздела в ЭИОС	15	текстовые упражнения, лексико-грамматический перевод, темы для беседы эссе	2	Тест Письменная контрольная работа	2
Раздел 7.	34	15	Подготовка к лекционным и практическим занятиям, самостоятельное изучение раздела в ЭИОС	15	текстовые упражнения, лексико-грамматический перевод, темы для беседы эссе	2	Тест Письменная контрольная работа	2
Общий объем, часов	**68**	**30**		**30**		**4**		**4**
Форма промежуточной аттестации		**зачет**						
Модуль 4 (семестр 4)								
Раздел 8.	35	14	Подготовка к лекционным и практическим занятиям, самостоятельное изучение раздела в ЭИОС	16	текстовые упражнения, лексико-грамматический перевод, темы для беседы эссе	2	Тест Письменная контрольная работа	3
Раздел 9.	34	14	Подготовка к лекционным и практическим занятиям, самостоятельное изучение раздела в ЭИОС	15	текстовые упражнения, лексико-грамматический перевод, темы для беседы эссе	2	Тест Письменная контрольная работа	3
Раздел 10.	35	15	Подготовка к лекционным и практическим занятиям, самостоятельное изучение раздела в ЭИОС	15	текстовые упражнения, лексико-грамматический перевод, темы для беседы эссе	2	Компьютерное тестирование или иная форма рубежного контроля по усмотрению преподавателя	3

Общий объем, часов	**104**	**43**		**46**		**6**		**9**
Форма промежуточной аттестации		**экзамен**						

4.2. Методические указания к самостоятельной работе по дисциплине

Модуль 1. Семестр 1.

РАЗДЕЛ 1.

Тема 1.1. Структура английского предложения.

Цель: *Повторение и закрепление грамматического материала по теме «Структура английского предложения» (ОК-5)*

Перечень изучаемых элементов содержания

1. Простые предложения (повествовательное, вопросительное, отрицательное предложения).
2. Сложные предложения (повествовательное, вопросительное, отрицательное предложения).
3. Главные члены предложения и их выражение.

Вопросы для самоподготовки:

1. Структура английского предложения.
2. Порядок слов.
3. Простое и сложное предложение.

Формы контроля самостоятельной работы обучающихся: устный индивидуальный и групповой опрос.

Тема 1.2. Семья.

Цель: *Активизация лексико-грамматического материала в диалогической и монологической речи. Обучение поисковому и просмотровому чтению (ОК-5).*

Перечень изучаемых элементов содержания

Лексика по теме.

Вопросы для самоподготовки:

1. Составление диалогов по следующим проблемам:

Teenage marriage.
Leadership in the family.
Marriage contacts and romantic love.
Divorce and one-parent wedding.

Формы контроля самостоятельной работы обучающихся: устный индивидуальный и групповой опрос, эссе.

Темы эссе

Families with many children versus families with one child.
The effect of divorce on children.
How to bridge the “generation gap”.
The ideal family of the future.

ПРАКТИЧЕСКОЕ ЗАДАНИЕ К РАЗДЕЛУ 1

Форма практического задания: текстовые упражнения, лексико-грамматический перевод, темы для беседы, эссе, доклада

Примерный перечень текстов для чтения и перевода к разделу 1

Вариант 1.

Family Life

Marriage is a thing which only a rare person in his or her life avoids. True **bachelors** and **spinsters** make up only a small percent of the population; most single people are "alone but not lonely".

Millions of others **get married** because of the fun of family life. And it is fun, if only one takes it with a sense of humour.

There's a lot of fun in falling in love with someone and chasing the prospective **fiancée**, which means **dating** and going out with the candidate. All the **relatives** (**parents, grandparents and great-grandparents, brothers and sisters, cousins, aunts and uncles, nieces and nephews, stepmothers** and **stepfathers** and all **in-laws**) meanwhile have the fun of criticizing your choice and giving advice. The trick here is not to listen to them but **propose** to your bride-to-be and somehow get her to accept your **proposal.** Then you may arrange the **engagement** and fix the day of the wedding.

What fun it is to get all those things, whose names start with the word "wedding" – dress, rings, cars, flowers, cakes, etc.! it's great fun to pay for them.

It's fun for the **bride** and the **groom** to escape from the guests and go on a **honeymoon** trip, especially if it is a wedding present from the parents. The guests remain with the fun of gossiping whether you **married** for love or for money. It's fun to return back home with the idea that the person you are married to is somewhat different from the one you knew. But there is no time to think about it because you are newly-weds and you **expect a baby.**

There is no better fun for a **husband** than taking his **wife** to a maternity home alone and bringing her back with the **twins** or **triplets**.

And this is where the greatest fun stars: washing the **new-born's nappies** and passing away sleepless nights, earning money to keep the family, taking children to kindergarten and later to school. By all means it's fun to attend parents' meetings and to learn that your children take after you and don't do well at school.

The bigger your children grow, the more they resemble you outwardly and the less they display likeness with you inwardly. And you start **grumbling** at them and discussing with your old friends the problem of the "**generation gap**". What fun!

And when at last you and your grey-haired **spouse** start thinking that your family life has calmed down, you haven't divorced but preserved your union, the climax of your fun bursts out!

One of your dearest **off-springs** brings a long-legged blonde to your house and says that he wants to marry. And you think: "Why do people ever get married?"

Вариант 2.

My family

Let me introduce myself. My name is Alexander, Alec for short. My full name is Alrxander Sergeyevich Orlov. Orlov is my **surname,** Alexander is my first name and Sergeyevich is my **patronymic**. I am not yet nineteen.

At the moment I am a first-year student at the University.

My parents have two more children besides me. Thus I have got an older brother and a younger sister. My sister Helen is just out of school. She is seventeen. She is a pretty girl with brown hair and soft dark-brown eyes. Her dream is to become a pianist.

My brother, whose name is Michael, is eight years my **senior.** He is twenty-seven already. He is a builder. He is married and has a family of his own. They are four in the family. He has a wife and two children – a son and a daughter. They are twins. They are lovely little children with golden hair and dark-blue eyes. They are always full of joy and **gaiety.** His wife's name is Nina. She is a **surgeon** by profession. They are not in St. Petersburg. They are in the Far East.

My parents are not old at all. Father is fifty, and Mother is three years his **junior.** My grandparents are already **pensioners** but they are still full of life and energy. They have a house in the country. Aunt Mary is with them.

She is a pleasant-looking woman of about forty. Uncle Nick, her husband, is a librarian. He is a clever man but a little unpractical. Aunt Mary, on the other hand, is very practical and full of common sense.

They have a son. He is my cousin. Peter is nineteen, tall, a fine manly fellow. He is at the University and is studying to be a chemist. He is a clever, hard-working student, a first-class footballer, and a good runner. He is strong, quiet and thoughtful like his father.

Текстовые упражнения к разделу 1:

(??) Match English phrases from the text with their Russian equivalents. Подберите русские эквиваленты к английским словосочетаниям
(~) **family life**~семейная жизнь
(~) **fall in love**~влюбиться
(~) accept proposal~принять предложение
(~) fix the day of the wedding~назначить день свадьбы
(~) go out~выходить, развлекаться
(~) flowers~цветы
(~) **honeymoon trip**~медовый месяц
(~) generation gap~проблема отцов и детей
(~) expect a baby~ждать рождение ребенка
(~) take chidren to kindergarten ~отводить детей в детский садик
(~) martenity home~родильный дом
(~) do well at school~хорошо учиться в школе
(??)Match the words from the text and their synonyms. Подберите к данным словам синонимы.

(~) surname ~ family name, last name
(~) patronymic ~ second name
(~) pretty ~ beautiful, good-looking
(~) joy ~ gaiety
(~) profession ~ occupation
(~) the country ~ suburb
(~) pleasant-looking ~ pretty
(~) grandparents ~ grandmother and grandfather
(~) clever ~ smart
(~) strong ~ powerful
(~) fellow ~ guy
(~) lovely ~ nice
(~) let ~ allow

Перечень тем для беседы к разделу 1:

1. Teenage marriage.
2. Leadership in the family.
3. Marriage contacts and romantic love.
4. Divorce and one-parent wedding.

Перечень тем для эссе к разделу 1:

Время — 40 мин, объем 500 - 700 печ. зн.

1. Families with many children versus families with one child.
2. The effect of divorce on children.
3. How to bridge the “generation gap”.
4. The ideal family of the future.

Примерный перечень тем докладов к разделу 1:

- My family tree
- “A marriage of convenience”
- Positive and negative sides of family life
- Ideal wife/husband

Примерный перечень тем диалогов к разделу 1:

a) you are speaking with a distant relative trying to find out what relation you are to one another;

b) you show your family album to your friend and answer all his or her questions.

РУБЕЖНЫЙ КОНТРОЛЬ К РАЗДЕЛУ 1

Форма рубежного контроля: Индивидуальный опрос в устной форме, тестирование

Примерные вопросы

(??) Choose the correct order of the sentence. Выберите правильный порядок слов в предложении.
(?)My parents besides me more children two have.
(!)My parents have two more children besides me.
(?)My two children have more besides me parents.

(??) Choose the correct order of the sentence. Выберите правильный порядок слов в предложении.
(?)Millions get married of life of family the others because of fun.
(?)Millions others of family life of fun get married of the because.
(!) Millions of others get married because of the fun of family life.

(??)Choose the right synonyms of the word *let*. Подберите правильный синоним к слову *let.*
(!) allow
(?) put
(?) tell

(??) Choose the right synonym of the word *pretty*. Подберите правильный синоним к слову *pretty*.
(?) good
(?) clever
(!) beautiful

(??) Choose the right synonym of the word *profession.* Подберите правильный синоним к слову *profession.*
(!) occupation
(?) promotion
(?) dream

(??) Choose the right synonym of the word *surname.* Подберите правильный синоним к слову *surname.*
(!) family name
(?) first name
(?) last name

(??)Choose the right synonym of the word *clever.* Подберите правильный синоним к слову *clever.*
(?) bad
(!) smart
(?) fast

(??) Choose the right synonym of the word *country*. Подберите правильный синоним к слову *country.*
(!) suburb
(?) city
(?) street

(??) Choose the right synonym of the word *grandparents*. Подберите правильный синоним к слову *grandparents.*
(?) mother and father
(?) brother and sister
(!) grandmother and grandfather

(??)Choose the right Russian equivalent to the phrase *accept proposal*. Подберите правильный перевод к словосочетанию *accept proposal*

(!) принять предложение

(?) ожидать рождение ребенка

(?) разводиться

(??) Choose the right equivalent to the phrase *generation gap*. Подберите правильный перевод к словосочетанию *generation gap.*

(?) проблема братьев и сестер

(?) проблема мужа и жены

(!) проблема отцов и детей

(??) Choose the right equivalent to the phrase *honeymoon trip*. Подберите правильный перевод словосочетания *honeymoon trip*.

(!) медовый месяц

(?) счастливы

(?) веселая свадьба

(??) Choose the right equivalent to the phrase *fall in love.* Подберите правильный перевод словосочетания *fall in love.*

(!) влюбиться

(?) расстаться

(?) жениться

(??) Choose the right equivalent of the word *bride.* Подберите правильный эквивалент к слову *bride.*

(!) невеста

(?) подружка невесты

(?) подруга

(??) Choose the right equivalent of the word *groom*. Подберите правильный эквивалент к слову *groom.*

(??) двоюродный брат

(??) друг

(!) жених

(??) Choose the right equivalent of the word *offspring.* Подберите правильный эквивалент к слову *offspring.*

(!) отпрыск

(??) родитель

(??) сосед

(??) Choose the right equivalent of the word *spinster.* Подберите правильный эквивалент к слову *spinster.*

(!) незамужняя женщина

(?) двоюродная сестра

(?) невеста

(??) Choose the right equivalent of the word *stepfather*. Подберите правильный эквивалент в слову *stepfather.*

(??) муж

(??) родственник

(!) отчим

(??) Choose the right equivalent of the word *triplet.* Подберите правильный эквивалент к слову *triplet.*

(!) близнец из тройни

(??) близнец из двойни

(??) приемный ребенок

(??) Choose the right equivalent of the word *newly-wed*. Подберите правильный эквивалент к слову *newly-wed.*

(!) молодожен

(??) близнец
(??) жених
(??) Choose the right equivalent of the word *nappy.* Подберите правильный эквивалент к слову *nappy.*
(!) пеленка
(??) детская кроватка
(??) ребенок
(??) Choose the right equivalent of the word *in-laws*. Подберите правильный эквивалент к слову *in-laws.*
(!) родственники со стороны мужа и жены
(??) родители
(??) друзья жениха
(??) Choose the right equivalent of the word *divorce.* Подберите правильный эквивалент к слову *divorce.*
(??) медовый месяц
(??) свидание
(!) развод
(??) Choose the right equivalent of the word *engagement*. Подберите правильный эквивалент к слову *engagement.*
(??) развод
(??) предложение
(!) помолвка
(??) Choose the right equivalent of the word *bachelor*. Подберите правильный эквивалент к слову *bachelor.*
(!) холостяк
(??) дедушка
(??) прадедушка
(??)Choose the right equivalent of the word *new-born*. Подберите правильный эквивалент к слову *new-born.*
(!) новорожденный
(??) близнец
(??) жених
(??) Choose the right equivalent of the word *spouse*. Подберите правильный эквивалент к слову *spouse.*
(??) отчим
(??) родственник
(!) супруг
(??) Choose the right equivalent of the right word *twin*. Подберите правильный эквивалент к слову *twin.*
(??) брат
(??) жених
(!) близнец
(??) Choose the right equivalent of the word *wedding*. Подберите правильный эквивалент к слову *wedding.*
(!) свадьба
(??) помолвка
(??) предложение
(??) Choose the right equivalent of the word *senior*. Подберите правильный эквивалент к слову *senior.*
(??) младший
(??) пенсионер
(!) старший

(??) Choose the right equivalent of the word *junior*. Подберите правильный эквивалент к слову *junior.*

(!) младший

(??) старший

(??) холостяк

(??) Choose the right equivalent of the word *introduce.* Подберите правильный эквивалент к слову *introduce.*

(!) представиться

(??) рассказать

(??) разрешить

(??) Choose the right definitions to the term *chemist*. Подберите правильное определение к термину *chemist.*

(!) a scientist who specializes in chemistry

(??) a scientist who specializes in medical operation

(??) a scientist who works in hospital

(??) Choose the right definition to the term *surgeon*. Подберите правильное определение к термину *surgeon*.

(??) a person who runs a hospital

(??) a doctor who works in dental clinic

(!) a doctor whose job is to perform medical operation

(??) Choose the right definition to the term *pianist*. Подберите правильное определение к термину *pianist.*

(!) a person who plays the piano

(??) a person who performs on stage

(??) a musician who plays in orchestra

(??) Choose the right definition to the term *librarian.* Подберите правильное определение к термину *librarian.*

(!) a person who is in charge of or helps to run a library

(??) a person who works at university

(??) a person who is receiving a pension

(??) Choose the right definition to the term *twin*. Подберите правильное определение к термину *twin.*

(!) either or two children born of the same mother at the same time

(??) a sister and a brother

(??) a child who has a stepmother

(??) Choose the right definition to the term *student.* Подберите правильный эквивалент к термину *student*.

(!) a person who is studying, esp. at a college or university

(??) a person who graduated from university

(??) a person works in a library

(??) Choose the right definition to the term *pensioner*. Подберите правильный эквивалент к термину *pensioner.*

(??) a person who is waiting for a pension

(!) a person who is receiving a pension

(??) a person who works at university

(??) Choose the right half of the sentence : *My parents have two more children…* . Подберите правильное окончание предложения: *My parents have two more children …* .

(??) twins

(!) besides me

(??) in the country

(??) Choose the right half of the sentence: *Her dream is…*
Подберите правильное окончание предложения: *Her dream is ...*

(!) to become a pianist

(??) to be a little unpractical
(??) besides me
(??) Choose the right half of the sentence: *He is a clever man but….*
Подберите правильное окончание предложения: *He is a clever man but… .*
(??) of about forty
(??) to become a pianist
(!) a little unpractical
(??) Choose the right half of the sentence: *He is at the University… .*
Подберите правильное окончание предложения: *He is at the University… .*
(!) and is studying to be a chemist
(??) besides me
(??) of his own

(??) Choose the right half of the sentence: She is a pleasant-looking woman… .Подберите правильное окончание предложения: She is a pleasant-looking woman… .
(!) of about forty
(??) in the country
(??) besides me
(??) Choose the right half of the sentence: He is strong, quiet… . Подберите правильное окончание предложения: He is strong, quiet… .
(!) and thoughtful like his father
(??) of his own
(??) besides me
(??) Choose the right half of the sentence: They have a house…. Подберите правильное окончание предложения: They have a house… .
(??) a little unpractical
(??) of about forty
(!) in the country
(??) Choose the right half of the sentence: They are lovely little children… .
Подберите правильное окончание предложения: They are lovely little children… .
(!) with golden hair and dark-blue eyes
(??) and thoughtful like his father
(??) of his own
(??) Choose the right half of the sentence: He is married and has a family… . Подберите правильное окончание предложения: He is married and has a family… .
(??) besides me
(!) of his own
(??) in the country

РАЗДЕЛ 2.

Тема 2.1. Глагол to be. Оборот there is/there are. Специальные вопросы.

Цель: *Повторение и закрепление грамматического материала по темам "To be in Present, Past and Future Simple", "There is/there are", "Special questions" (ОК-5)*

Перечень изучаемых элементов содержания

Глагол *to b*е в настоящем времени.
Глагол *to be* в прошедшем времени.
Глагол *to be* в будущем времени .
Специальные вопросы.
Конструкция *there is/there are*.

Вопросы для самоподготовки:

1.Выполнить грамматические упражнения

Формы контроля самостоятельной работы обучающихся: устный индивидуальный и групповой опрос, проверка письменных грамматических упражнений

Тема 2.2. Дома.

Цель: *Активизация лексико-грамматического материала в диалогической и монологической речи. Обучение поисковому и просмотровому чтению (ОК-5).*

Перечень изучаемых элементов содержания

Лексика по теме.

Лексические упражнения.

Вопросы для самоподготовки:

1. Составьте тематический англо-русский и русско-английский глоссарий по теме.
2. Назовите категории существующих построек.
3. Назовите основные комнаты в квартире.

Формы контроля самостоятельной работы обучающихся: устный индивидуальный и групповой опрос, эссе.

Темы эссе

My Dream House.

Home Sweet Home.

East or West – home is best.

Home is where the heart is.

ПРАКТИЧЕСКОЕ ЗАДАНИЕ К РАЗДЕЛУ 2

Форма практического задания: текстовые упражнения, лексико-грамматический перевод, темы для беседы, эссе, доклада

Примерный перечень текстов для чтения и перевода к разделу

Вариант 1.

Home

Home, sweet home**.** It does not matter what your home is like – a **country mansion,** a more modest **detached** or **semi-detached house**, **a flat** in **a block of flats** or even a **room** in a **common flat**. Anyway, it is the place where you once move in and start to **furnish** and **decorate** it to your own taste. It becomes your second “ego”.

Your second “ego” is very big and disquieting if you have a house. There is **enough space** for everything: a **hall,** a **kitchen** with an **adjacent dining-room**, a **living-room** or a **lounge**, a couple of **bedrooms** and **closets (storerooms**), a **toilet** and a **bathroom**. You can walk slowly **around the house** thinking what else you can do to **renovate** it. In the hall you cast a glance at the **coatrack** and a **chest of drawers for shoes**. Probably, nothing needs to be changed here.

You come to the kitchen: kitchen **furniture**, kitchen **utensils**, a **refridgerator** (**fridge**) with a **freezer**, a **dishdrainer**, an **electric** or **gas cooker** with an **oven**. May be, it needs a **cooker hood.**

The dining-room is lovely. A big **dining table** with **chairs** in the center, a **cupboard with tea sets** and **dinner sets**. There is enough place to **keep all cutlery** and **crockery** in. You know pretty well where things go.

The **spacious** living-room is the heart of the house. It is the place where you can have a chance to see the rest of your family. They come in the evening to sit around the **coffee table** in soft **armchairs** and on the **sofa**. You look at the **wall units**, stuffed with **china, crystal** and books. Some place is left for a stereo system and a TV set. A **fireplace** and **houseplants** make the living-room really **cosy.**

You bedroom is your private area though most bedrooms are alike: a **single** or a **double bed**, a **wardrobe**, one or **two bedside tables** and a **dressing-table.**

You look inside the bathroom: a **sink**, **hot** and **cold taps** and a **bath**. Here is nothing to see in the toilet except a **flush-toilet**.

You are quite satisfied with what you have seen, but still doubt disturbs you: “Is there anything to change?” Yes! The walls of the rooms should be **papered,** and in the bathroom and toilet – **tiled!** Instead of **linoleum** there should be **parquet floors**. Instead of **patterned curtains** it is better to put

darker **plain** ones, so that they might **not show the dirt**. You do it all, but doubt does not leave you. Then you start moving the furniture around in the bedroom, because the dressing-table **blocks out the light**. You are ready to give a sigh of relief, but… suddenly find out that the lounge is too **crammed up with furniture.**

Those who live in **one-room** or **two-room flats** may feel pity for those who live in houses. They do not have such problems. At the same time they have a lot of privileges: **central heating, running water, a refuse-chute** and… nice **neighbours** who like to play music at midnight. **Owners** of small flats are happy to have small problems and they love their homes no less than those who live in **three-storeyed palaces**. Home, sweet home.

Вариант 2.

My home.

I

We have a nice flat rather **far from** the centre of the city. It is in a new sixteen-**storey** high –rise building in Gagarin Avenue. As there are so many storeys in the building it has two lifts.

Our flat is on the fourth **floor.** It has all modern conveniences such as central heating, gas electricity, cold and hot water, and a chute to carry rubbish down.

There are three rooms, a kitchen, a bathroom and a hall in our flat.

The living-room is the largest and most comfortable room in the flat. In the middle of the living-room we have a square dinner-table with six chairs round it. There is a hanging lamp above the table. **To the right** of the dinner-table there is a wall-unit which has several sections: a sideboard, a wardrobe and some shelves. At the opposite wall there is a piano with a piano stood before it.

Between the two large windows there is a little table with a colour TV set on it. Our TV set there are two cosy armchairs. Nothing is more pleasant in rainy weather than to sit in a comfortable armchair and watch TV programmes.

A small round table, a divan-bed and a standard lamp are in the left-hand corner. This table is for newspapers and magazines.

The walls of the living-room are light-green and there are a few prints and water-colours on them.

II

The bedroom is smaller than the living-room and not so light as there is only one window in it. In this room there are two beds with a bedside-table **between** them. An alarm-clock and a small lamp with a pink lamp-shade are on the table. In the left-hand corner there is a dressing-table with a big mirror.

In this room we have a built-in wardrobe with **coat-hangers** to hang clothes on. There is a thick carpet on the floor and plain light-brown curtains on the window.

III

The third room is the study. It is not so large as the dining-room but it is as cosy as all the other rooms.

There is not much furniture in it, only the most necessary pieces. It has a writing-desk with drawers to keep papers in. pens, pencils, a writing-pad and a few dictionaries are lying on the desk. There is a telephone on the left. Just behind it there is a reading lamp. On the right there is a desk-clock and a calendar. A desk-armchair is standing before it. I've also got a computer on a little table ner the desk. There are books on the shelves all round the walls. In the right-hand corner there is a bookcase full of books. Among them there are many English books in the original and in translation as I am a student of English.

A small table with a radio is standing in the left-hand corner. Near it there is a sofa with some cushions. In my opinion the study is the best room in our flat.

Примерный перечень заданий к тексту к разделу 2

(??) Match English phrases from the text with their Russian equivalents. Подберите русские эквиваленты к английским словосочетаниям:

(~) **block of flats**~многоквартирный дом

(~) **central heating**~центральное отопление
(~) chest of drawers~комод
(~) coat rack~вешалка
(~) crammed up with things~забитый вещами
(~) detached house~отдельный дом
(~) **dining room**~столовая
(~) dish-drainer~сушилка для посуды
(~) tea set~ чайный сервиз
(~) living room ~гостиная
(~) papered~обклеенный обоями
(~) utensil~посуда, утварь

(??)Match the words from the text and their synonyms. Подберите к данным словам синонимы.
(~) apartment ~ flat
(~) basement ~ cellar
(~) cooker ~ oven
(~) coat rack ~ hanger
(~) dining room ~ eatery
(~) decorate ~ beautify
(~) country house ~ cottage
(~) closet ~ locker
(~) living room ~ lounge
(~) owner~ keeper
(~) hall ~ lobby
(~) storeroom ~ pantry
(~) renovate ~ refit

Написать эссе на одну из предложенных тем:

1. My dream house.
2. One's character shows in his or her home.
3. I like to stay at my grandma's place.
4. Home sweet home.

Время — 40 мин, объем 500 - 700 печ. зн.

РУБЕЖНЫЙ КОНТРОЛЬ К РАЗДЕЛУ 2:
Форма рубежного контроля – тест

(??) Choose the correct order of the sentence. Выберите правильный порядок слов в предложении.
(?) In the garden many apple trees there are.
(!) There are many apple trees in the garden.
(?) Many apple trees there are in the garden.

(??) Choose the correct order of the sentence. Выберите правильный порядок слов в предложении.
(?) A meeting at the university there was yesterday.
(?) Yesterday at the university was a meeting there.
(!) There was a meeting at the university yesterday.

(??) Choose the correct order of the sentence. Выберите правильный порядок слов в предложении.
(!) There will be a good wheat crop this year.
(?) Will be a good wheat crop there this year.
(?) A good wheat crop will be there this year.

(??) Choose the correct order of the sentence. Выберите правильный порядок слов в предложении.
(!) How many books did you buy?
(?) Did you buy how many books?
(!) Books how many did you buy?

(??) Choose the correct order of the sentence. Выберите правильный порядок слов в предложении.
(?) Read to the students yesterday what did the teacher?

(!) What did the teacher read to the students yesterday?
(?) Did what the teacher read to the students yesterday?
(??) Choose the correct order of the sentence. Выберите правильный порядок слов в предложении.
(!) Is there a telephone in your room?
(?) A telephone in your room is there?
(!) There is a telephone in your room?
(??)Choose the right synonyms of the word *apartment*. Подберите правильный синоним к слову *apartment.*
(!) flat
(?) cottage
(?) building
(??) Choose the right synonym of the word *basement*. Подберите правильный синоним к слову *basement*.
(?) room
(?) balcony
(!) cellar
(??) Choose the right synonym of the word *cooker.* Подберите правильный синоним к слову *cooker.*
(!) oven
(?) table
(?) closet
(??) Choose the right synonym of the word *coat rack.* Подберите правильный синоним к слову *coat rack.*
(!) hanger
(?) wardrobe
(?) locker
(??)Choose the right synonym of the word *dining room.* Подберите правильный синоним к слову *dining room.*
(?) bathroom
(!) eatery
(?) yard
(??) Choose the right synonym of the word *decorate*. Подберите правильный синоним к слову *decorate.*
(!) beautify
(?) tidy
(?) stop
(??) Choose the right synonym of the word *country house*. Подберите правильный синоним к слову *country house.*
(?) block of flats
(?) apartment building
(!) cottage
(??) Choose the right synonym of the word *closet*. Подберите правильный синоним к слову country *closet*.
(!) locker
(?) room
(?) lift
(??) Choose the right synonym of the word *living-room*. Подберите правильный синоним к слову *lining-room*.
(!) lounge
(?) room
(?) garden
(??) Choose the right synonym of the word *owner*. Подберите правильный синоним к слову *owner*.
(!) keeper
(?) tenant

(?) neighbor
(??) Choose the right synonym of the *storeroom*. Подберите правильный синоним к слову *storeroom.*
(!) pantry
(?) basement
(?) hall
(??) Choose the right synonym of the *renovate.* Подберите правильный синоним к слову *renovate*.
(!) refit
(?) clean
(?) open
(??)Choose the right Russian equivalent to the phrase *block of flats*. Подберите правильный перевод к словосочетанию *block of flats.*
(!) многоквартирный дом
(?) загородный дом
(?) офис
(??) Choose the right equivalent to the phrase *central heating*. Подберите правильный перевод к словосочетанию *central heating.*
(?) подвал
(?) запасной выход
(!) центральное отопление
(??) Choose the right equivalent to the phrase *chest of drawers*. Подберите правильный перевод словосочетания *chest of drawers*.
(!) комод
(?) шкаф для посуды
(?) полки
(??) Choose the right equivalent to the phrase *coat rack.* Подберите правильный перевод словосочетания *coat rack.*
(!) вешалка
(?) комод
(?) шкаф
(??) Choose the right equivalent of the word *cooker.* Подберите правильный эквивалент к слову *cooker.*
(!) плита
(?) холодильник
(?) полка
(??) Choose the right equivalent of the word *adjacent*. Подберите правильный эквивалент к слову *adjacent.*
(??) новый
(??) встроенный
(!) примыкающий
(??) Choose the right equivalent of the word *crockery.* Подберите правильный эквивалент к слову *crockery.*
(!) фарфоровая посуда
(??) утварь
(??) вещи
(??) Choose the right equivalent of the word *cultery.* Подберите правильный эквивалент к слову *cultery.*
(!) столовые приборы
(?) сервиз
(?) вещи
(??) Choose the right equivalent of the word *freezer*. Подберите правильный эквивалент в слову *freezer.*
(??) шкаф

(??) холодильник
(!) морозильная камера
(??) Choose the right equivalent of the word *cosy.* Подберите правильный эквивалент к слову *cosy.*
(!) удобный
(??) близкий
(??) домашний
(??) Choose the right equivalent of the word *papered*. Подберите правильный эквивалент к слову *papered.*
(!) обклеенный обоями
(??) новый
(??) старый
(??) Choose the right equivalent of the word *owner.* Подберите правильный эквивалент к слову *owner.*
(!) владелец
(??) квартирант
(??) сосед
(??) Choose the right equivalent of the word *tea set*. Подберите правильный эквивалент к слову *tea set.*
(!) чайный сервиз
(??) чайник
(??) поднос
(??) Choose the right equivalent of the word *utensil.* Подберите правильный эквивалент к слову *utensil.*
(??) обои
(??) кран
(!) утварь
(??) Choose the right equivalent of the word *room*. Подберите правильный эквивалент к слову *room.*
(??) подвал
(??) балкон
(!) комната
(??) Choose the right equivalent of the word *renovate*. Подберите правильный эквивалент к слову *renovate.*
(!) ремонтировать
(??) открывать
(??) продавать
(??)Choose the right equivalent of the word *storeroom*. Подберите правильный эквивалент к слову *storeroom.*
(!) кладовая
(??) балкон
(??) подвал
(??) Choose the right equivalent of the word *stove*. Подберите правильный эквивалент к слову *stove.*
(??) холодильник
(??) морозильная камера
(!) плита
(??) Choose the right equivalent of the right word *tap*. Подберите правильный эквивалент к слову *tap.*
(??) холодильник
(??) кухня
(!) кран
(??) Choose the right equivalent of the word *storey*. Подберите правильный эквивалент к слову *storey.*

(!) этаж
(??) балкон
(??) подоконник

(??) Choose the right equivalent of the word *furniture*. Подберите правильный эквивалент к слову *furniture.*

(??) одежда
(??) утварь
(!) мебель

(??) Choose the right equivalent of the word *cooker hood*. Подберите правильный эквивалент к слову *cooker hood.*

(!) вытяжка
(??) плита
(??) шкаф

(??) Choose the right equivalent of the word *bookcase.* Подберите правильный эквивалент к слову *bookcase.*

(!) книжный шкаф
(??) холл
(??) стол

(??) Choose the right equivalent of the word *dish-drainer*. Подберите правильный эквивалент к слову *dish-drainer*.

(!) сушилка для посуды
(??) холодильник
(??) стол

(??) Choose the right equivalent of the word *move to*. Подберите правильный эквивалент к слову *move to.*

(!) переезжать
(??) ремонтировать
(??) украшать

(??) Choose the right equivalent of the word *balcony* . Подберите правильный эквивалент к слову *balcony.*

(!) балкон
(??) холл
(??) стол

(??) Choose the right equivalent of the word *bathroom*. Подберите правильный эквивалент к слову *bathroom*.

(!) ванная комната
(??) туалет
(??) спальня

(??) Choose the right definition to the term *owner*. Подберите правильное определение к термину *owner.*

(!) a person who owns something
(??) a person who lives nearby
(??) a child who has a stepmother

(??) Choose the right definition to the term *living room.* Подберите правильный эквивалент к термину *living room*.

(!) the main room in a house where people can do things together
(??) the room in the block of flats
(??) the room in the hotel

(??) Choose the right definition to the term *mansion*. Подберите правильный эквивалент к термину *mansion.*

(??) a house for person who is waiting for a pension
(!) a large house, belonging to a wealthy person
(??) a large house, belonging to a person who works at university

(??) Choose the right half of the sentence : *Home, …* . Подберите правильное окончание предложения: *Home, …* .

(??) is a castle

(!) sweet home

(??) in the country

(??) Choose the right half of the sentence: *It becomes your second…*

Подберите правильное окончание предложения: *It becomes your second...*

(!) “ego”

(??) “life”

(??) “house”

Модуль 2. Семестр 2.

РАЗДЕЛ 3.

Тема 3.1. Времена группы Simple.

Цель: *Повторение и закрепление грамматического материала по теме «Времена группы Simple» (ОК-5).*

Перечень изучаемых элементов содержания

Время Present Simple.

Время Past Simple

Время Future Simple

Вопросы для самоподготовки:

1.Выполнить грамматические упражнения

Формы контроля самостоятельной работы обучающихся: устный индивидуальный и групповой опрос, проверка письменных грамматических упражнений

Тема 3.2. Daily Rutine. Распорядок дня

Цель: *Активизация лексико-грамматического материала в диалогической и монологической речи. Обучение поисковому и просмотровому чтению (ОК-5).*

Перечень изучаемых элементов содержания

Лексика по теме “Daily routine”.

Рассказ о своих привычках и повседневных занятиях

Вопросы для самоподготовки:

1. Расскажите о своем знакомом-иностранце и его привычках.
2. Расскажите о своих обычных занятиях.
3. Используйте глаголы умственного и физического восприятия.
4. Используйте основные наречия по данной теме

Формы контроля самостоятельной работы обучающихся: устный индивидуальный и групповой опрос, эссе.

Темы эссе

What do you usually do?

My weekend.

My habits.

ПРАКТИЧЕСКОЕ ЗАДАНИЕ К РАЗДЕЛУ 3

Форма практического задания: текстовые упражнения, лексико-грамматический перевод, темы для беседы, эссе, доклада

Примерный перечень текстов для чтения и перевода к разделу 3

Вариант 1.

Daily Routine

I’m in the first year at the university, where I’m studying English. My elder sister, Betty, is studying history at the same university. Betty can **organize her time wisely**, whereas I do not know

what order I should do things in. I find it hard to **get up on time**, and usually I do not **get enough sleep**. I have to **wind** two **alarm-clocks** to make sure I do not **oversleep.**

My sister, an **early riser**, **is awake** by 7o'clock, **refreshed** and **full of energy**. While I'm wandering round the kitchen, fighting the urge to go back to bed, my sister manages to **have a quick shower**, **make her bed**, **put on make- up, do her hair, eat a full breakfast** and **set off to** the university. It takes me an hour and a half to get ready. **I have a hasty bite** and **rush out** of the house. Even if **I catch a bus** at once I still **arrive at the university 15 minutes late**, which always makes me feel guilty.

My studies **keep me busy** all day long. I **have 14 hours of English** a week. I also **have lectures** and **seminars**. **At lunchtime** I meet up with my sister and we **have a snack** at the university café. After classes I make myself go to the library where I spend about six hours a week **reading for my seminars**.

My sister and I come home tired. I always find excuses to **put my homework off**. Unlike me, my sister manages to **do the housework** and **get down to homework**. I like the idea of **going to bed early**, but quite often I have to **sit up late**, **brushing up on my grammar and vocabulary**, though I **feel sleepy**. My sister says that **keeping late hours** ruins one's health. Of course, I agree.

As my sister and I do not get any **time off** during the week, we try to **relax** on the weekends. One of my greatest pleasures is to **lie in bed** and read my favourite books. My sister is a **sporty** person. To **keep herself fit**, betty **goes for a run** in the park; from time to time she **works out in the gym.**

I hate **staying in**, and sometimes on Saturday night my sister **takes me out to a concert or a play**. Sometimes we **go to a party** or **to a disco**. But more often than not I end up **catching up on my studies** and my sister **goes out**. I wonder how I manage to spoil my **leisure time.**

Every Monday when I **awaken** I think I should **start a new life**. I honestly think that I must become **well-organised** and correct my **daily routine**. I make plans to **go to keep-feet classes**, to **do shopping** with my sister, to **do the cleaning** and to do a hundred other good things. But then I remember that I have to **call on** my school friend in the evening, and I put off my plans till next Monday. It is always better to start a new life **in a week.**

Вариант 2.

The Daily Programme

On week-days the alarm-clock wakes me up and my **working day** begins. It is seven o'clock. If it is spring or summer I jump out of bed, run to the window and open it wide to let the fresh morning air in. The bright sun and the singing of birds **set me onto a cheerful working mood**. In winter I am not so quick to leave my bed, and I bury my head under the pillows pretending not to hear the alarm-clock. But **all the same**, it is time to get up and I start getting ready for my work.

I do my bed and go to the bathroom where I turn on the hot and cold taps. While the water is running into the bath, I **clean (brush) my teeth**. Then I turn off the taps and have my bath. Sometimes I **have a shower**. If I am not **short of time**, I **tidy up my room**. I am through with it in 10 minutes.

While I am having breakfast, I switch on the radio and **listen to** the news.

Breakfast, as doctors say, must be the most **substantial meal** of the day. But I have neither time nor inclination to cook it, so I just have a cup of coffee and some sandwiches. I live in the **suburbs**, and every week-day I **commute** to town.

I **leave** the house at ten minutes to eight, and as I live quite near the station I like to walk there in any weather. My train to town leaves at 8.10. I arrive in town at a quarter to nine. On my way to the office I often meet my **fellow-workers** and colleagues and we go on together **talking shop.**

My working day starts at 9 sharp, I work till half past twelve and then I go out for dinner to a **self-service canteen** which is just round the corner. It does not take me long to have my midday meal. I return to my office at half past one and work steadily till six. During my working hours I haven't **a spare moment** to think of my University classes. I am a student at **the Evening Department** of the University.

We have classes four times a week, and on other days I often spend my evenings in the reading-room of our library preparing my homework. It is not easy to work and study at the same time, but I feel great satisfaction when I think of the future.

Sometimes friends come to my place and we play chess; sometimes we **go to the pictures** or the theatre, but not very often. In summer I like to get out more, so in the evenings I go to the tennis court for a few sets of tennis, or take out my **bike** for a run in the country.

Примерный перечень заданий к тексту к разделу 3

(??) Match English phrases from the text with their Russian equivalents. Подберите русские эквиваленты к английским словосочетаниям

(~) **working day**~рабочий день
(~) **make the bed**~застилать кровать
(~) sporty~спортивный
(~) in a week~через неделю
(~) fellow-workers~сослуживцы
(~) spare moment~свободная минутка
(~) **call on smb.**~зайти к кому-то
(~) go for a run~делать пробежку
(~) leisure time~досуг
(~) have a snack ~перекусить
(~) suburbs~пригород
(~) short of time~нехватка времени

(??)Match the words from the text and their synonyms. Подберите к данным словам синонимы.

(~) sporty ~ athletic
(~) have a snack ~ take a quick bite
(~) fellow-workers ~ colleagues
(~) oversleep ~ sleep away
(~) leisure time ~ free time
(~) call on ~ drop in on
(~) in suburbs ~ out of town
(~) clean teeth ~ brush teeth
(~) canteen ~ dining-room
(~) go to the pictures ~ go to the cinema
(~) bike ~ bicycle
(~) tidy up room ~ clean room
(~) relax ~ have a rest

Написать эссе на одну из предложенных тем:

1. How I organize my time.
2. The day of a person is a picture of this person.
3. My busiest day.
4. My day off.

Время — 40 мин, объем 500 - 700 печ. зн.

РУБЕЖНЫЙ КОНТРОЛЬ К РАЗДЕЛУ 3:

Форма рубежного контроля – тест

(??) Choose the correct order of the sentence. Выберите правильный порядок слов в предложении.

(?)Mark every day walks to school.
(!)Mark walks to school every day.
(?)Mark every to school day walks.

(??) Choose the correct order of the sentence. Выберите правильный порядок слов в предложении.

(?)He does swim usually in the evening?
(?)In the evening does he usually swim?
(!) Does he usually swim in the evening?
(??)Choose the right synonyms of the word *sporty*. Подберите правильный синоним к слову *sporty.*
(!) athletic
(?) strong
(?) fast
(??) Choose the right synonym of the word *fellow-workers*. Подберите правильный синоним к слову *fellow-workers*.
(?) friends
(?) relatives
(!) colleagues
(??) Choose the right synonym of the word *relax.* Подберите правильный синоним к слову *relax.*
(!) have a rest
(?) have a snack
(?) have a snap
(??) Choose the right synonym of the word *canteen.* Подберите правильный синоним к слову *canteen.*
(!) dining-room
(?) kitchen
(?) cafe
(??)Choose the right synonym of the word *in suburbs.* Подберите правильный синоним к слову *in suburbs.*
(?) in town
(!) out of town
(?) in the country
(??) Choose the right synonym of the word *call on*. Подберите правильный синоним к слову *call on.*
(!) drop in on
(?) come in
(?) call at
(??) Choose the right synonym of the word *oversleep*. Подберите правильный синоним к слову *oversleep.*
(?) sleep
(?) have a sleep
(!) sleep away
(??)Choose the right Russian equivalent to the phrase *working day*. Подберите правильный перевод к словосочетанию *working day.*
(!) рабочий день
(?) выходной
(?) отпуск
(??) Choose the right equivalent to the phrase *short of time*. Подберите правильный перевод к словосочетанию *short of time.*
(?) свободное время
(?) рабочее время
(!) нехватка времени
(??) Choose the right equivalent to the phrase *leisure time*. Подберите правильный перевод словосочетания *leisure time*.
(!) досуг
(?) свободное время
(?) отпуск
(??) Choose the right equivalent to the phrase *spare moment.* Подберите правильный перевод словосочетания *spare moment.*
(!) свободная минутка

(?) рабочий момент
(?) быстро
(??) Choose the right equivalent of the phrase *have a snack.* Подберите правильный эквивалент к словосочетанию *have a snack.*
(!) перекусить
(?) обедать
(?) ужинать
(??) Choose the right equivalent of the word *alarm-clock*. Подберите правильный эквивалент к слову *alarm-clock.*
(??) часы
(??) ключ
(!) будильник
(??) Choose the right equivalent of the word *wind.* Подберите правильный эквивалент к слову *wind.*
(!) заводить
(??) успевать
(??) отключать
(??) Choose the right equivalent of the word *wisely.* Подберите правильный эквивалент к слову *wisely.*
(!) разумно
(?) широко
(?) быстро
(??) Choose the right equivalent of the word *play*. Подберите правильный эквивалент в слову *play.*
(??) игра
(??) кино
(!) пьеса
(??) Choose the right equivalent of the word *vocabulary.* Подберите правильный эквивалент к слову *vocabulary.*
(!) словарный запас
(??) словарь
(??) лексика
(??) Choose the right equivalent of the words *daily routine*. Подберите правильный эквивалент к словосочетанию *daily routine.*
(!) распорядок дня
(??) рабочее задание
(??) расписание
(??) Choose the right equivalent of the word *reading-room.* Подберите правильный эквивалент к слову *reading-room.*
(!) читальный зал
(??) комната отдыха
(??) библиотека
(??) Choose the right equivalent of the word *pillow*. Подберите правильный эквивалент к слову *pillow.*
(!) подушка
(??) будильник
(??) обед
(??) Choose the right equivalent of the word *sometimes.* Подберите правильный эквивалент к слову *sometimes.*
(??) редко
(??) всегда
(!) иногда
(??) Choose the right equivalent of the word *often*. Подберите правильный эквивалент к слову *often.*
(??) иногда

(??) всегда
(!) часто
(??) Choose the right equivalent of the word *always*. Подберите правильный эквивалент к слову *always*.
(!) всегда
(??) редко
(??) иногда
(??)Choose the right equivalent of the word *bike*. Подберите правильный эквивалент к слову *bike.*
(!) велосипед
(??) мотоцикл
(??) автобус
(??) Choose the right equivalent of the word *department*. Подберите правильный эквивалент к слову *department.*
(??) курс
(??) ректорат
(!) факультет
(??) Choose the right equivalent of the right word *tap*. Подберите правильный эквивалент к слову *tap.*
(??) ванная
(??) душ
(!) кран
(??) Choose the right equivalent of the word *commute*. Подберите правильный эквивалент к слову *commute.*
(!) регулярно ездить на работу из пригорода
(??) общаться
(??) возвращаться с работы
(??) Choose the right equivalent of the words *make the bed*. Подберите правильный эквивалент к словам *make the bed.*
(??) убирать постель
(??) сидеть на кровати
(!) стелить постель
(??) Choose the right equivalent of the words *do the bed*. Подберите правильный эквивалент к словам *do the bed.*
(!) убирать постель
(??) стелить постель
(??) сидеть на кровати
(??) Choose the right equivalent of the word *homework.* Подберите правильный эквивалент к слову *homework.*
(!) домашнее задание
(??) работа по дому
(??) работа на дому
(??) Choose the right definitions to the term *colleague*. Подберите правильное определение к термину *colleague.*
(!) someone who works in the same office as oneself
(??) someone who lives in the same apartment as oneself
(??) someone who studies in the same department as oneself
(??) Choose the right definition to the term *housework*. Подберите правильное определение к термину *housework*.
(??) work done in office
(??) studies which must be done at home by students
(!) work done in taking care of a house, esp. cleaning
(??) Choose the right definition to the term *homework*. Подберите правильное определение к термину *homework.*

(!) studies which must be done at home by students
(??) work done in taking care of a house, esp. cleaning
(??) work done in office

(??) Choose the right definition to the term *play.* Подберите правильное определение к термину *play.*

(!) a piece of writing performed by actors in a theatre on television
(??) a new cinema
(??) a first-night performance

(??) Choose the right definition to the term *snack*. Подберите правильное определение к термину *snack.*

(!) an amount of food smaller than a meal
(??) at lunchtime
(??) breakfast

(??) Choose the right definition to the term *suburb.* Подберите правильный эквивалент к термину *suburb*.

(!) an outer area of a town or city, where people live
(??) an area in town
(??) a neighborhood

(??) Choose the right definition to the term *department*. Подберите правильный эквивалент к термину *department.*

(??) a division at school
(!) important division of college
(??) a class

(??) Choose the right half of the sentence : *I have to wind two alarm-clocks to make sure … .* Подберите правильное окончание предложения: *I have to wind two alarm-clocks to make sure … .*

(??) about it
(!) I do not oversleep
(??) I can't sleep

(??) Choose the right half of the sentence: *My studies…*
Подберите правильное окончание предложения: *My studies ...*

(!) keep me busy all day long
(??) keep me at home
(??) besides me

(??) Choose the right half of the sentence: *My sister is….*
Подберите правильное окончание предложения: *My sister is… .*

(??) about forty
(??) to become a pianist
(!) a sporty person

(??) Choose the right half of the sentence: *One of my greatest pleasures … .*
Подберите правильное окончание предложения: *One of my greatest pleasures… .*

(!) is to lie in bed and read my favourite books
(??) is to watch TV
(??) is to put my homework off

(??) Choose the right half of the sentence: *I also have… .*Подберите правильное окончание предложения: *I also have… .*

(!) lectures and seminars
(??) breakfast
(??) six hours a week

(??) Choose the right half of the sentence: *I always find excuses … .* Подберите правильное окончание предложения: *I always find excuses… .*

(!) to put my homework off
(??) to put off my housework
(??) to be late

(??) Choose the right half of the sentence: *Breakfast, as doctors say,….* Подберите правильное окончание предложения: *Breakfast, as doctors say,… .*

(??) a little unpractical

(??) is not important

(!) must be the most substantial meal of the day

(??) Choose the right half of the sentence: *I live in the suburbs, and every week-day… .* Подберите правильное окончание предложения: *I live in the suburbs, and every week-day… .*

(!) I commute to work

(??) I stay at home

(??) I go on talking shop

(??) Choose the right half of the sentence: *I am a student at… .* Подберите правильное окончание предложения: *I am a student at… .*

(??) school

(!) the Evening Department

(??) the country

(??) Choose the right half of the sentence: *My train to town… .* Подберите правильное окончание предложения: *My train to town… .*

(!) leaves at 8.10

(?) commute to work

(?) starts at 8.10

РАЗДЕЛ 4.

Тема 4.1. Неопределенные местоимения

Цель: *Повторение и закрепление грамматического материала по теме «Present Simple» (ОК-5).*

Перечень изучаемых элементов содержания

Much, many

Few, little

Some, any, no и их производные

Вопросы для самоподготовки:

1.Выполнить грамматические упражнения

Формы контроля самостоятельной работы обучающихся: устный индивидуальный и групповой опрос, проверка письменных грамматических упражнений

Тема 4.2. Eating habits.

Цель: *Активизация лексико-грамматического материала в диалогической и монологической речи. Обучение поисковому и просмотровому чтению (ОК-5).*

Перечень изучаемых элементов содержания

Правильное питание.

Здоровый образ жизни.

Способы бросить вредные привычки

Вопросы для самоподготовки:

1. Опишите свой режим питания.
2. Здоровый образ жизни.
3. Назовите вредные привычки и способы борьбы с ними.

Формы контроля самостоятельной работы обучающихся: устный индивидуальный и групповой опрос.

ПРАКТИЧЕСКОЕ ЗАДАНИЕ К РАЗДЕЛУ 4

Форма практического задания: текстовые упражнения, лексико-грамматический перевод, темы для беседы, эссе, доклада

Примерный перечень текстов для чтения и перевода к разделу 4

Вариант 1.

Eating habits

As I was walking through the **gym** the other day, I caught a **glimpse** of an **overweight** woman across the room. But then I did a **double take**, and then another. The woman was me — I had seen my own reflection in a distant mirror and, for a **split second**, hadn't recognized myself. This moment of mistaken identity was **disconcerting**, but it wasn't all that unusual. Many of us are surprised by our size when reflected in the mirror or a store window — it's like thinking that a recording of your own voice **sounds off.** And while psychologists have worried for years that media images of **superslim starlets** would put the nation's collective **self-esteem** at risk, it turns out that something altogether different has happened. As the population becomes fatter, study after study shows that instead of feeling bad about ourselves, we have entered a collective **state of denial** about how big we're actually getting.

Look at a **group of silhouettes** and see if you can choose which one matches your body.

A team of researchers led by a group from the University of Illinois at Urbana-Champaign recently asked 3,622 young men and women in Mexico to estimate their body size based on categories ranging from very **underweight** to **obese**. People in the normal weight range selected the correct category about 80 percent of the time, but 58 percent of overweight students incorrectly described themselves as normal weight. Among the obese, 75 percent placed themselves in the overweight category, and only 10 percent accurately described their body size. (Notably, a **sizable minority** who were at a healthy weight described themselves as being underweight.)

The tendency for people to **underestimate** their body sizes, according to studies in the United States, Canada, Europe and elsewhere, is remarkably consistent across cultures and age groups. So why are so many people in fat denial? Scientists are only now beginning to understand the complicated process in which the brain (in particular, the **posterior parietal cortex**) integrates signals from all the senses to form our body images. Because our bodies change over time, the brain must constantly adjust its perception. Scientists believe that this internal calibration system can sometimes go **haywire**, notably for sufferers of **anorexia**, **bulimia** and **body dysmorphic disorder**, and possibly for obese people too.

In the meantime, they certainly know that the brain's body-perception center isn't **foolproof**. In an experiment called the Pinocchio Illusion, a person can be fooled into thinking that his nose is growing. This happens when someone touching his own nose with closed eyes has his biceps stimulated to feel as if his forearm is moving forward. The brain senses the arm movement but also knows that the fingers are still touching the nose. For both sensations to be true, the brain decides that the nose must be growing.

A few years ago, researchers at University College, London, conducted a similar experiment regarding waist size. While a person's hands were resting on his waist, his **wrist tendons** were stimulated to create a sensation that they were moving inward — to feel, in other words, as if his waist were **shrinking**. Brain scans conducted during the experiment showed a marked increase in activity in the posterior parietal cortex, which gave the researchers a glimpse of the brain trying to tweak its perceived body size in real time. "The relative size of our body parts needs to be continuously updated or **recalibrated**," said Henrik Ehrsson, lead author of the study, now associate professor of cognitive neuroscience at the Karolinska Institute in Stockholm. "One possibility is that, in people who get obese or who have body-image disorders, something goes wrong with that process."

While researchers **admit** that some denial may have to do with personal **embarrassment**, the consistency of the findings suggests that neural processing and psychology probably both play a role. It is also possible that a few extra pounds isn't an **urgent priority** for the brain to acknowledge. Researchers at University of Texas Medical Branch in Galveston found that one in three women did not know when they had gained 5 pounds, and about 15 percent weren't aware when they had gained more than 10.

But part of the explanation may have to do with perspective. In a recent study, 3,665 children and **adolescents** in Quebec were given a series of silhouettes showing body sizes ranging from underweight to obese. When asked to describe their own body, nearly 70 percent of the overweight and obese children chose a slimmer silhouette. But the researchers discovered that children with the heaviest parents and peers were far more likely to underestimate their weight than those with healthy-weight parents and friends. “When kids live in an environment in which they see, on a **daily basis**, parents or school peers who are overweight, they may develop inaccurate perceptions of what constitutes a healthy weight,” says Katerina Maximova, assistant **professor of epidemiology** at the University of Alberta. “Their own overweight seems normal by comparison.” Now that health officials estimate that two out of every three adults in the United States are overweight, future generations may not see the difference, either.

Вариант 2.

Six Steps to Changing Bad Eating Habits.

How to overcome unhealthy habits that are keeping you from losing weight and getting fit.

Most of us are creatures of habit. We buy the same foods from the same grocery store, prepare the same recipes over and over, and live within our own familiar routines. But if you're serious about eating healthier and losing weight, you need to shake it up, change those bad eating habits, and start thinking differently about your diet and lifestyle.

The problem is that we get so comfortable in our ways that it's hard to give up those old habits.

"Many people are skeptical about changing their diets because they have grown accustomed to eating or drinking the same foods, and there is a fear of the unknown or trying something new," says John Foreyt, PhD, director of the Baylor College of Medicine Behavioral Medicine Research Center. Even when you want to change, old habits die hard.

"Over time, habits become automatic, learned behaviors, and these are stronger than new habits you are trying to incorporate into your life," says Foreyt. What helps you stay on track with your weight loss goals?

One thing that helped me was to keep a food diary. I wrote down everything I ate and why I was...

Even those who manage to change their bad eating habits can easily fall back on their old ways during times of stress. When you're feeling weak or vulnerable, automatic responses often override good intentions.

"Everything can be going along just fine until you hit a rough patch and feelings of boredom, loneliness, depression, or ... any kind of stress," says Foreyt. Foreyt says tackling bad eating and exercise habits requires a three-pronged approach:

* Being aware of the bad habits you want to fix.
* Figuring out why these habits exist.
* Figuring out how you'll slowly change your bad eating and exercise habits into healthier new ones.

Another expert notes that you're much more likely to be successful at changing your habits if you take things one step at a time. "Try to gradually incorporate new habits over time, and before you know it, you will be eating more healthfully and losing weight," says Keri Gans, MS, RD, American Dietetic Association spokesperson and a nutritionist in private practice in New York.

Eating a healthier diet may be intimidating at first. But once you see for yourself how good it makes you feel -- and how good healthy food can taste -- you have a better chance of succeeding. Over time, your preferences will change and cravings for bad-for-you foods will fade away.

Here are 6 steps to help you get rid of your old, unhealthy habits and create healthier ones:

1. Take Baby Steps. Making small changes in your diet and lifestyle can improve your health as well as trim your waistline. Some suggestions from the experts:

* Start each day with a nutritious breakfast.
* Get 8 hours of sleep each night, as fatigue can lead to overeating.
* Eat your meals seated at a table, without distractions.
*Eat more meals with your partner or family.

* Teach yourself to eat when you're really hungry and stop when you're comfortably full.
* Reduce your portion sizes by 20%, or give up second helpings.
* Try lower-fat dairy products.
* Make sandwiches with whole-grain bread and spread them with mustard instead of mayo.
* Switch to cafe au lait, using strong coffee and hot skim milk instead of cream.
* Eat a nutritious meal or snack every few hours.
* Use nonstick pans and cooking spray instead of oil to reduce the fat in recipes.
* Try different cooking methods, such as grilling, roasting, baking, or poaching.
* Drink more water and fewer sugary drinks.
* Eat smaller portions of calorie-dense foods (like casseroles and pizza) and larger portions of water-rich foods (like broth-based soups, salads, and veggies).
* Flavor your foods with herbs, vinegars, mustards, or lemon instead of fatty sauces.
* Limit alcohol to 1-2 drinks per day.

2. Become More Mindful. One of the first steps toward conquering bad eating habits is paying more attention to what you're eating and drinking. "Read food labels, become familiar with lists of ingredients, and start to take notice of everything you put into your mouth," says Gans. Once you become more aware of what you're eating, you'll start to realize how you need to improve your diet. Some people benefit by keeping food diaries.

3. Make a Plan; Be Specific. How are you going to start eating more fruit, having breakfast every day, or getting to the gym more often? Spell out your options. For example: Plan to take a piece of fruit to work every day for snacks, stock up on cereal and fruit for quick breakfasts, and go to the gym on the way to work three times a week. "To say 'I am going to work out more,' won't help you," says Gans. "What will help is thinking about when and how you can fit it into your lifestyle."

4. Tackle a New Mini-Goal Each Week. These mini-steps will eventually add up to major change. For example, if your goal is to eat more vegetables, tell yourself you'll try one new veggie each week until you find some you really enjoy. Or look for easy ways to add one more serving of vegetables to your diet each week until you reach your goal. Try topping your lunch sandwich with slices of cucumbers; adding shredded carrots to the muffins you have for breakfast; or topping your dinnertime pizza with sun-dried tomatoes and mushrooms.

5. Be Realistic. Don't expect too much from yourself too soon. It takes about a month for any new action to become habit. Slow and steady wins the race -- along with a dose of vigilance.

6. Practice. "Focus on dealing with stress through exercise, relaxation, meditation, or whatever works for you, so you don't fall back into those bad habits during periods of stress or use food to help you cope with the situation," advises Foreyt.

Примерный перечень заданий к тексту к разделу 4

(??)Match English phrases from the text with their Russian equivalents. Подберите русские эквиваленты к английским словосочетаниям

(~) an overweight woman ~ женщина с избыточным весом
(~) moment of mistaken identity ~ момент ошибочной идентификации
(~) something altogether different ~ нечто совсем иное
(~) becomes fatter ~ набирать вес
(~) from very underweight to obese ~ от очень маленького веса (недостатка) к ожирению
(~) across cultures ~ в разных культурах
(~) a similar experiment ~ аналогичный эксперимент
(~) associate professor of cognitive neuroscience ~ общество профессоров когнитивной нейробиологии
(~) children with the heaviest parents and peers ~ дети с полными родителями и сверстниками
(~) personal embarrassment ~ личное препятствие(помеха)
(~) a glimpse of the brain ~ вспышка активности мозговой деятельности

(??)Match the words from the text and their synonyms. Подберите к данным словам синонимы.

(~) gym ~ fitness center
(~) brain ~ intellect, mind

(~) mistake ~ error, fault
(~) training ~ study
(~) everyday ~ daily
(~) state ~ situation, standing
(~) disorder ~ frustration, upset
(~) private ~ personal, individual
(~) foolproof ~ simple, onefold, dolly, low-tech
(~) fat ~ thick, stout, fleshy, heavy, puffy

Примерный перечень тем диалогов к разделу 4:

1. *Fast food is very popular among young people. However, many experts consider fast food harmful to our health.*

   What can you say for and against fast food?

2. *Many people believe that the only way to lose weight is following a special diet. However, doctors consider dieting harmful to our health.*

   What can you say for and against following a special diet? Which way of keeping fit do you prefer?

3. *Generally modified foods have caused an enormous amount of debate, scientific discussion, and media coverage. As well as benefits, a variety of ecological and human health concerns come with the new advances made possible by genetic modification.*

   What can you say for and against the development of genetically modified food?

РУБЕЖНЫЙ КОНТРОЛЬ К РАЗДЕЛУ 4:

Форма рубежного контроля – тест

(??)Match English phrases from the text with their Russian equivalents. Подберите русские эквиваленты к английским словосочетаниям(??)
(~) an overweight woman ~ женщина с избыточным весом
(~) moment of mistaken identity ~ момент ошибочной идентификации
(~) something altogether different ~ нечто совсем иное
(~) becomes fatter ~ набирать вес
(~) from very underweight to obese ~ от очень маленького веса (недостатка) к ожирению
(~) across cultures ~ в разных культурах
(~) a similar experiment ~ аналогичный эксперимент
(~) associate professor of cognitive neuroscience ~ общество профессоров когнитивной нейробиологии
(~) children with the heaviest parents and peers ~ дети с полными родителями и сверстниками
(~) personal embarrassment ~ личное препятствие(помеха)
(~) a glimpse of the brain ~ вспышка активности мозговой деятельности
(??)Match the words from the text and their synonyms. Подберите к данным словам синонимы(??)
(~) gym ~ fitness center
(~) brain ~ intellect, mind
(~) mistake ~ error, fault
(~) training ~ study
(~) everyday ~ daily
(~) state ~ situation, standing
(~) disorder ~ frustration, upset
(~) private ~ personal, individual
(~) foolproof ~ simple, onefold, dolly, low-tech
(~) fat ~ thick, stout, fleshy, heavy, puffy

(??)Match the halves of the sentences. Соедините половины предложений(??)

(~) While a person's hands were resting on his waist, his wrist tendons were stimulated to create a sensation that they were moving inward — …~… to feel, in other words, as if his waist were shrinking.
(~) Scientists are only now beginning to understand the complicated process in which the brain (in particular, the posterior parietal cortex) integrates signals…~…from all the senses to form our body images.
(~) The tendency for people to underestimate their body sizes, according to studies in the United States, Canada, Europe and elsewhere, is…~… remarkably consistent across cultures and age groups
(~) This happens when someone touching his own nose with closed eyes…~… has his biceps stimulated to feel as if his forearm is moving forward.
(~) When asked to describe their own body, nearly 70 percent of the overweight and obese children…~…chose a slimmer silhouette.
(~) Because our bodies change over time …~… the brain must constantly adjust its perception.
(~) "The relative size of our body parts needs to be continuously updated or recalibrated," said Henrik Ehrsson, …~… lead author of the study, now associate professor of cognitive neuroscience at the Karolinska Institute in Stockholm.
(~) It is also possible that a few extra pounds isn't …~… an urgent priority for the brain to acknowledge.
(~) Now that health officials estimate that two out of every three adults in the United States …~… are overweight, future generations may not see the difference, either.

(??)Complete the sentences with the words given below. Подставьте слова в предложения(??)
(~) As I was walking through the gym the other day, I caught a glimpse of an _____ woman across the room. ~ overweight
(~) Look at a group of _____ and see if you can choose which one matches your body. ~ silhouettes
(~) Many of us are surprised by our size when reflected in the mirror or a _____ _____ — it's like thinking that a recording of your own voice sounds off. ~ store window
(~) For both sensations to be true, the brain decides that the nose must be _____. ~ growing
(~) In the meantime, they certainly know that the brain's body-perception center isn't _____. ~ foolproof
(~) Notably, a _____ _____ who were at a healthy weight described themselves as being underweight. ~ sizable minority
(~) In a recent study, 3,665 children and adolescents in _____ were given a series of silhouettes showing body sizes ranging from underweight to obese. ~ Quebec
(~) The relative size of our body parts needs to be continuously updated or _____. ~ recalibrated
(~) We have entered a collective _____ __ _____ about how big we're actually getting. ~ state of denial
(~) Scientists are only now beginning to understand the complicated process in which the brain integrates _____ from all the senses to form our body images. ~ signals
(~) People in the normal _____ range selected the correct category about 80 percent of the time. ~ weight
(~) Nearly 70 percent of the overweight and obese children chose a _____ silhouette. ~ slimmer
(~) Researchers at University College, London, conducted a similar experiment regarding _____ _____. ~ waist size.

(??)Match the terms and their definitions. Соедините термины и их определения(??)
(~) underestimate ~ estimate (something) to be smaller or less important than it actually is
(~) overweight ~ above a weight considered normal or desirable.

(~) obese ~ grossly fat or overweight.
(~) neuroscience ~ any or all of the sciences, such as neurochemistry and experimental psychology, which deal with the structure or function of the nervous system and brain.
(~) adolescent ~ (of a young person) in the process of developing from a child into an adult.
(~) bulimia ~ insatiable overeating as a medical condition, in particular.
(~) anorexia ~ a lack or loss of appetite for food (as a medical condition).
(~) admit ~ confess to be true or to be the case, typically with reluctance.

(??)Put the words in the correct order to make sentences. Восстановите порядок слов в предложениях(??)
(??)Scientists believe that this internal calibration system can sometimes go haywire
(#) believe
(#) this
(#) system
(#) go
(#) Scientists
(#) internal
(#) that
(#) sometimes
(#) calibration
(#) can
(#) haywire
(??)When kids live in an environment in which they see parents or school peers who are overweight, they may develop inaccurate perceptions of what constitutes a healthy weight
(#) kids
(#) an
(#) inaccurate
(#) parents
(#) live
(#) what
(#) When
(#) perceptions
(#) which
(#) develop
(#) environment
(#) in
(#) constitutes
(#) they
(#) of
(#) see
(#) they
(#) overweight
(#) school
(#) who
(#) peers
(#) or
(#) may
(#) are
(#) weight
(#) healthy

(??)Answer the questions. Выберите ответ на вопрос из предложенных вариантов(??)
(??)Most of us creatures of _____:

(!)habit
(?)intention
(?)desire

(??)Many people are skeptical about changing their diets because _____:
(?)it's too difficult for them
(!)they have grown accustomed to eating or drinking the same foods
(?)they want to changing nothing in their life

(??)Even when you want to change, old habits ____:
(?)staying alive
(!)die hard
(?)don't want to go away

(??)Foreyt says tackling bad eating and exercise habits requires a _____ approach.
(?)three-way
(?)three
(!)three-pronged

(??)Start each day with a _____ breakfast.
(!)nutritious
(?)lower-fat
(?)calorie-dense

(??)It takes about a _____ for any new action to become habit.
(?)3 weeks
(!)month
(?)year

(??)One thing that helped me was _____.
(!)to keep the food diary
(?)whole-grain bread
(?)nutritionist

(??)Match the halves of the sentences. Соедините половины предложений(??)
(~)Even when you want to change, ...~... old habits die hard.
(~)Being aware of...~... the bad habits you want to fix.
(~)Here are 6 steps to help you get rid of...~... your old, unhealthy habits and create healthier ones.
(~)It takes about a month for...~... any new action to become habit.
(~)What will help is thinking about...~... when and how you can fit it into your lifestyle.
(~)Try different cooking methods, ...~... such as grilling, roasting, baking, or poaching.
(~)Being aware of...~... the bad habits you want to fix.
(~) One thing that helped me was...~... to keep a food diary.

(??)Match the words from the text and their synonyms. Подберите к данным словам синонимы(??)
(~) Override ~ cancel
(~) spokeperson ~ reporter
(~) flavour ~ taste
(~) inimidating ~ frightening
(~) goal ~ task
(~) incorporate ~ include
(~) give up ~ surrender
(~) poaching ~ cooking

Модуль 3. Семестр 3.

РАЗДЕЛ 5.

Тема 5.1. Времена группы Continuous.

Цель: *Повторение и закрепление грамматического материала по теме «Времена группы Continuous» (ОК-5).*

Перечень изучаемых элементов содержания

Грамматическое время Present Continuous

Грамматическое время Past Continuous

Грамматическое время Future Continuous

Вопросы для самоподготовки:

1.Выполнить грамматические упражнения

Формы контроля самостоятельной работы обучающихся: устный индивидуальный и групповой опрос, проверка письменных грамматических упражнений

Тема 5.2. Popular Myths.

Цель: *Активизация лексико-грамматического материала в диалогической и монологической речи. Обучение поисковому и просмотровому чтению (ОК-5).*

Перечень изучаемых элементов содержания

Лексика по теме.

Популярные мифы.

Психологические исследования.

Вопросы для самоподготовки:

1. Составьте тематический англо-русский и русско-английский глоссарий по теме «Popular Myths».
2. Расскажите о исследовании цвета в психологии.

Формы контроля самостоятельной работы обучающихся: устный индивидуальный и групповой опрос.

ПРАКТИЧЕСКОЕ ЗАДАНИЕ К РАЗДЕЛУ 5

Форма практического задания: текстовые упражнения, лексико-грамматический перевод, темы для беседы, эссе, доклада

Примерный перечень текстов для чтения и перевода к разделу 5

Вариант 1.

Popular Myths.

These popular myths from around the world would seem truly weird for every reasonable person.

1. Don't eat lettuce if you want to have children

In the 19th century, English men avoided salads if they wanted to start a family. In the Oxford Dictionary of Superstitions a book on ‘Plant Lore’ suggested that since lettuce was a ‘sterile’ plant, it would also make men sterile.

2. Carrots are good for your eyesight

Though some studies have shown that the vitamin A in carrots is good for the eyes, the vegetable alone isn’t enough to spark 20/20 vision. This old wives’ tale was fabricated by parents trying to get their children to eat their veggies. This originated as a myth during World War II.

3. Not forwarding chain letters will give you bad luck

We all know how this superstition goes – forward a chain letter so you don’t receive bad luck.

4. An awkward silence means an angel is passing over

This interesting explanation for a lull in conversation is attributed to Dylan Thomas’ *Portrait of the Artist*.

5. Eat grapes at midnight for good luck

On New Year's Eve in Spain, instead of kissing, the superstitious eat twelve grapes at midnight for 12 months of good luck.

6. It's bad luck to chase someone with a broom

In the fourteenth century, brooms were first regarded as a vehicle for witches' transportation. Which is why to this day, it is still considered bad luck to chase someone around with one.

7. Never give a Russian woman an even number of flowers

In Russia, an even number of flowers are for the dead. When you order a dozen roses in Russia you should always ask them to throw in one extra flower for good luck.

8. Pass a newborn baby through a rind of cheese

In Medieval England, expectant mothers made a 'Groaning Cheese' – a large wheel of cheese that matured for nine months as the baby grew. When birth time came, the cheese would be shared out amongst the family – and when nothing but the outer rind was left, the baby would be passed through the wheel of cheese on Christening day to be blessed with a long and prosperous life.

9. Stay forever young by carrying an acorn

In ancient Britain, women carried acorns in their pockets to stay looking young. According to The Encyclopedia of Superstitions, the oak tree was believed to provide longevity and to ward off illness due to its long life.

10. Don't knit on a doorstep during late winter

In Iceland, it is forbidden to knit on a doorstep in late winter, as it is believed to lengthen its duration.

Вариант 2.

Side Effects

Vegetarianism can come with some unexpected side effects

New research suggests that along with **shedding pounds**, slashing cancer risk, and **boosting life expectancy**, vegetarianism could come with less-known side effects:

- Panic attacks
- **OCD**
- Depression

Her symptoms were sudden and severe. Drew Ramsey is 35-year-old patient had always been fit and active, but her energy had **flatlined**. When she managed **to drag herself to** the gym, it did not help. She felt anxious and was often **on the verge of** tears for no reason, even when she was with friends. Worst of all were her panic attacks, a rare occurrence in the past but now so common that she **was afraid of** losing her job because she had trouble getting out of bed, and she'd become terrified of taking the New York City subway. Ramsey, a Columbia University professor and psychiatrist with 14 years of experience, wanted to put her **on medication**. His patient **demurred**. She was so conscious of what she put in her body, she'd even **given up** meat a year ago, having heard about all the health benefits of vegetarianism. Her case is far from unique. "I hear from vegetarians every day; they have this terrible depression and anxiety and they don't understand why," says Lierre Keith, author of *The Vegetarian Myth*. "People think they are eating beautiful, **righteous** diet, but they don't realize potential dark side."

It has been decades since meat eating has been considered truly healthy. Practically every day, it seems, a new study emerges showing that vegetarian diets are **the key to** everything from shedding pounds to **beating cancer**. One group of California researchers even found evidence that **ditching** meat can tack more than three years onto your **lifespan**. So it was **startling** last year when Australian researchers revealed that vegetarians reported being less optimistic about the future than **meat eaters**. What's more, they were 18 percent more likely to report depression and 28 percent more likely **to suffer** panic attacks and anxiety. A separate German study **backs this up**, finding that vegetarians were 15 percent more prone to depressive conditions and twice as likely to suffer **anxiety disorders**.

Even the pros find the stats **confounding** in a chicken-or-egg-way. "We don't know if a vegetarian diet causes depression and anxiety, or if people **are predisposed to** those mental conditions

gravitate towards vegetarianism," says Emily Deans, M.D., a Boston psychiatrist who studies the link between food and mood.

Most likely, says Deans, there is truth to both theories. People with anxious, obsessive, or neurotic tendencies might **be more inclined** to micromanage their plates (in one study, vegetarians had triple the risk of developing **an eating disorder** in comparison with meat lovers). Yet experts all agree that, regardless of where you rank on a scale of 1 to OCD, what you **swallow** plays a **major role** in what happens in your head.

"Food is a factor in **mental health**," says Ramsey. "We should be talking about it. You can't just make **sweeping change** to your diet and expect it won't **have any effect on** you mentally."

Примерный перечень заданий к тексту к разделу 5

(??)Match the words from the text and their synonyms. Подберите к данным словам синонимы.
(~) reasonable ~ sensible
(~) avoid ~ shun
(~) suggest ~ propose
(~) spark ~ initiate
(~) fabricate ~ build
(~) receive ~ acquire
(~) awkward ~ clumsy
(~) pass over ~ go through
(~) lull ~ pause, break
(~) extra ~ additional
(~) share out ~ distribute
(~) prosperous ~ flourishing
(~) ward off ~ avert

(??)Answer the questions. Выберите ответ на вопрос из предложенных вариантов.
(??) Why did English men avoid eating salads?
(?) They didn't like its taste.
(!) They wanted to have children.
(?) They believed it was unhealthy.

(??) Who spread the myth that carrots can fix your eyesight?
(!) Mothers.
(?) Scientists.
(?) Doctors.

(??) Where and when is it best to eat grapes?
(?) In France in Christmas.
(!) In Spain, on New Year's Eve.
(?) In England on St. Valentine's day.

(??) How did the English make their children have a long life?
(?) They fed them with milk.
(?) Their mothers ate fish.
(!) They ate cheese on their birthdays.

(??) How should you use acorns to stay young?
(?) Eat one every morning.
(?) Sacrifice it to the god of youth.
(!) Carry it in your pocket.

РУБЕЖНЫЙ КОНТРОЛЬ К РАЗДЕЛУ 5:
Форма рубежного контроля – тест

(??)Match the words from the text and their synonyms. Подберите к данным словам синонимы(??)
(~) reasonable ~ sensible
(~) avoid ~ shun
(~) suggest ~ propose
(~) spark ~ initiate
(~) fabricate ~ build
(~) receive ~ acquire
(~) awkward ~ clumsy
(~) pass over ~ go through
(~) lull ~ pause, break
(~) extra ~ additional
(~) share out ~ distribute
(~) prosperous ~ flourishing
(~) ward off ~ avert

(??)Answer the questions. Выберите ответ на вопрос из предложенных вариантов(??)
(??) Why did English men avoid eating salads?
(?) They didn't like its taste.
(!) They wanted to have children.
(?) They believed it was unhealthy.

(??) Who spread the myth that carrots can fix your eyesight?
(!) Mothers.
(?) Scientists.
(?) Doctors.

(??) Where and when is it best to eat grapes?
(?) In France in Christmas.
(!) In Spain, on New Year's Eve.
(?) In England on St. Valentine's day.

(??) How did the English make their children have a long life?
(?) They fed them with milk.
(?) Their mothers ate fish.
(!) They ate cheese on their birthdays.

(??) How should you use acorns to stay young?
(?) Eat one every morning.
(?) Sacrifice it to the god of youth.
(!) Carry it in your pocket.

(??) Match the words from the text and their synonyms. Подберите к данным словам синонимы(??)
(~) energy ~ vitality; liveliness
(~) reason ~ cause
(~) to be afraid of ~ to be scared; to be terrified
(~) to give up ~ renounce
(~) lifespan ~ lifetime
(~) subway ~ underground; metro
(~) unique ~ individual; special
(~) to rank ~ to classify; to rank

(~) researcher ~ explorer; investigator
(~) to report ~ announce
(??)Complete the sentences with the words given below. Подставьте слова в предложения(??)
(~) When she managed to_____ herself to the gym, it did not help. ~ drag
(~) She felt anxious and was often on the verge of tears for no reason, even when she was with_____. ~ friends
(~) She was so conscious of what she put in her body, she'd even given up meat a year ago, having heard about all the_____ of vegetarianism. ~ health benefits
(~) It has been decades since_____ has been considered truly healthy. ~ meat eating
(~) One group of California researchers even found_____ that ditching meat can tack more than three years onto your lifespan. ~ evidence
(~) So it was startling last year when Australian researchers revealed that _____reported being less optimistic about the future than meat eaters. ~ vegetarians
(~)What's more, they were 18 percent more likely to report depression and 28 percent more likely to suffer _____and anxiety. ~ panic attacks
(~) Even the pros find the stats _____in a chicken-or-egg-way. ~ confounding
(~) Yet experts all agree that, regardless of where you rank on a scale of 1 to OCD, what you _____ plays a major role in what happens in your head. ~ swallow
(~) "Food is a factor in_____," says Ramsey.~ mental health

(??) Match the terms and their definitions. Соедините термины и их определения(??)
(~) depression ~ a mental state characterized by a pessimistic sense of inadequacy and a despondent lack of activity
(~) a chicken-or-egg-way ~ a situation in which it is impossible to say which of two things existed first and which caused the other one
(~) vegetarianism ~ the theory or practice of living on vegetarian diet
(~) psychiatrist ~ a physician who specializes in the prevention, diagnosis and the treatment of mental illness
(~) disorder ~ a physical condition in which there is a disturbance of normal functioning
(~) cancer ~ a serious disease that is caused when cells in the body grow in a way that is uncontrolled and not normal
(~) health ~ the condition of being well of free from disease
(~) theory ~ an idea that is suggested or presented as possibly true but that is not known or proven to be true
(~) symptom ~ a change in the body or mind which indicates that a disease is present
(~) medication ~ the act or process of treating a person or disease with medicine

РАЗДЕЛ 6.

Тема 6.1. Времена группы Perfect.

Цель: *Повторение и закрепление грамматического материала по теме «Времена группы Perfect» (ОК-5).*

Перечень изучаемых элементов содержания

Грамматическое время Present Perfect.
Грамматическое время Past Perfect.
Грамматическое время Future Perfect.

Вопросы для самоподготовки:

1.Выполнить грамматические упражнения

Формы контроля самостоятельной работы обучающихся: устный индивидуальный и групповой опрос, проверка письменных грамматических упражнений

Тема 6.2. College life.

Цель: *Активизация лексико-грамматического материала в диалогической и монологической речи. Обучение поисковому и просмотровому чтению (ОК-5).*

Перечень изучаемых элементов содержания

Лексика по теме “College life”.

Образование в современном мире.

My first day at college.

Вопросы для самоподготовки:

1. Education.
2. Advantages and disadvantages of studying abroad.
3. College life.

Формы контроля самостоятельной работы обучающихся: устный индивидуальный и групповой опрос, эссе.

Темы эссе

1. Our college life needs changes.
2. Some advice for college students.
3. Education reform. To be or not to be.
4. To my mind, colleges shouldn’t provide students with general knowledge. Emphasis should be placed on professional skills.

ПРАКТИЧЕСКОЕ ЗАДАНИЕ К РАЗДЕЛУ 6

Форма практического задания: текстовые упражнения, лексико-грамматический перевод, темы для беседы, эссе, доклада

Примерный перечень текстов для чтения и перевода к разделу 6

Вариант 1.

Advantages and disadvantages of studying abroad

Nowadays more and more student are eager to study abroad, because they feel that studying abroad is better than studying local universities of our country. Of course, getting education in foreign county has a lot of benefits. First of all, studying abroad you have a really good chance to improve your knowledge of the language. When you are surrounded by another language environment, you have an opportunity to develop your listening and speaking skills. I suppose there is no other good way to become fluent.

Also, aside from language, you get to know a new culture, history, lifestyle, customs and so on. Living in any new country is likely to broaden the mind. Many people who have studied abroad say it was one of the best experiences of their lives. It challenges you to step out of your comfort zone while seeing the world and experiencing something entirely new.

It’s great to take a break from your everyday life to experience something that not many people get the chance to see. You’ll meet new people from across the globe and make lifelong bonds and friendships.

There’s no better way to see how people live and understand a culture than by living there. You can learn things you just can’t while you sit in a classroom. Actually living in a foreign place can greatly assist with learning the native language. Living there as opposed to visiting, will give you the chance to get a genuine experience instead of a tourist experience.

Everyday tasks like reading a map, exchanging money and learning to get around on your own is a life lesson waiting for you. These skills can transfer over to being a more profitable employee later on.

Simply taking an extended travel break or getting a job abroad is a great way to see the world, but with studying abroad, you’ll be gaining an education. So you’ll be earning a degree while you’re traveling to maximize your time and money.

The idea of studying abroad can seem like a fabulous opportunity, but there are also plenty of potential downsides: practical, financial, and psychological.

Students have to pay not only for the study but also for the living cost. And students who study abroad are exposed to culture shock and they will have communication barrier. In addition, you will miss your friends and family, feel homesick, at times lost or alienated.

While there are many ways to save up for studying abroad and you may even be able to find scholarships to help you go, studying abroad can be expensive. Besides tuition, you also have to factor in living expenses, travel costs and other costs you may not have anticipated.

Примерный перечень заданий к тексту к разделу 6

(??)Match English phrases from the text with their Russian equivalents. Подберите русские эквиваленты к английским словосочетаниям

(~) has a lot of benefits ~иметь много преимуществ

(~) a good chance to improve your knowledge ~ хороший шанс улучшить ваши знания

(~) it's great to take a break from your everyday life ~ это здорово взять перерыв от будничной жизни

(~) assist with learning the native language ~ содействовать изучению местного языка

(~) you'll be earning a degree ~ вы будете получать высшее образование

(~) plenty of potential downsides ~ множество возможных минусов

(~) different habits and customs you'll have to get used to~ разные привычки и обычаи, к которым вам придется привыкнуть

(~) the quality of medical facilities~ качество медицинского обслуживания

(~) to protect your money ~ защищать свои деньги

(~) it entails lots of hard work ~ это влечет за собой тяжелый труд

(??)Match the words from the text and their synonyms. Подберите к данным словам синонимы.

(~) fluent ~ smooth spoken

(~) entirely new ~ brand-new

(~) take a break ~ take a time-out

(~) idea ~ concept

(~) diseases ~ sickness

(~) life ~ existence

(~) exciting ~ thrilling

(~) facilities ~ equipment

(~) get sick ~ be ill

(~) customs ~ traditions

(~) too familiar ~ well-known

Написать эссе на одну из предложенных тем:

1. Our college life needs changes.
2. Some advice for college students.
3. Education reform. To be or not to be.
4. To my mind, colleges shouldn't provide students with general knowledge. Emphasis should be placed on professional skills.

Время — 40 мин, объем 500 - 700 печ. зн.

Примерный перечень тем диалогов к разделу 6:

1.Online education is a growing industry, but is it a blessing or a curs?

2. Many parents encourage their children to study well by giving extra pocket money for each good mark.

3. Exams are a fair way of testing students.

РУБЕЖНЫЙ КОНТРОЛЬ К РАЗДЕЛУ 6:

Форма рубежного контроля – тест

(??)Match English phrases from the text with their Russian equivalents. Подберите русские эквиваленты к английским словосочетаниям(??)

(~) has a lot of benefits ~иметь много преимуществ

(~) a good chance to improve your knowledge ~ хороший шанс улучшить ваши знания

(~) it's great to take a break from your everyday life ~ это здорово взять перерыв от будничной жизни

(~) assist with learning the native language ~ содействовать изучению местного языка

(~) you'll be earning a degree ~ вы будете получать высшее образование

(~) plenty of potential downsides ~ множество возможных минусов

(~) different habits and customs you'll have to get used to~ разные привычки и обычаи, к которым вам придется привыкнуть

(~) the quality of medical facilities~ качество медицинского обслуживания

(~) to protect your money ~ защищать свои деньги

(~) it entails lots of hard work ~ это влечет за собой тяжелый труд

(??)Match the words from the text and their synonyms. Подберите к данным словам синонимы(??)

(~) fluent ~ smooth spoken

(~) entirely new ~ brand-new

(~) take a break ~ take a time-out

(~) idea ~ concept

(~) diseases ~ sickness

(~) life ~ existence

(~) exciting ~ thrilling

(~) facilities ~ equipment

(~) get sick ~ be ill

(~) customs ~ traditions

(~) too familiar ~ well-known

(??)Match the halves of the sentences. Соедините половины предложений(??)

(~) It challenges you to step out of your comfort zone… ~ … while seeing the world and experiencing something entirely new.

(~) Living there as opposed to visiting … ~ … will give you the chance to get a genuine experience instead of a tourist experience.

(~) These skills can transfer over… ~ … to being a more profitable employee later on.

(~) Students have to pay not only for the study… ~ … but also for the living cost.

(~) There are many documents to get… ~ … in order and applications to fill out.

(~) You'll need to know what to do… ~ … if you get sick or encounter another emergency abroad since you're a long way from people who can help.

(~) Of course there are ways to protect your money… ~ … while traveling abroad and to ensure you're safety while traveling, but things can happen anywhere.

РАЗДЕЛ 7.

Тема 7.1. Времена группы Perfect Continuous.

Цель: *Повторение и закрепление грамматического материала по теме «Времена группы Perfect Continuous» (ОК-5).*

Перечень изучаемых элементов содержания

Грамматическое время Present Perfect Continuous

Грамматическое время Past Perfect Continuous

Грамматическое время Future Perfect Continuous

Вопросы для самоподготовки:

1.Выполнить грамматические упражнения

Формы контроля самостоятельной работы обучающихся: устный индивидуальный и групповой опрос, проверка письменных грамматических упражнений

Тема 7.2. Global languages.

Цель: *Активизация лексико-грамматического материала в диалогической и монологической речи. Обучение поисковому и просмотровому чтению (ОК-5).*

Перечень изучаемых элементов содержания

Лексика по теме "Global languages".

Global English.

Russian language in the world.

Вопросы для самоподготовки:

1. Роль и место английского языка в мире.
2. Роль и место русского языка в мире.

Формы контроля самостоятельной работы обучающихся: устный индивидуальный и групповой опрос.

ПРАКТИЧЕСКОЕ ЗАДАНИЕ К РАЗДЕЛУ 7

Форма практического задания: текстовые упражнения, лексико-грамматический перевод, темы для беседы, эссе, доклада

Примерный перечень текстов для чтения и перевода к разделу 7

Вариант 1.

Global English

The English language is now the first language of about 400 million people, the **native** language of 12 nations and the **official** or **semiofficial** language of 33 more nations. That means one in every seven people in the world speaks English. The English language has become the "new latin" of the century, the world's top **tongue.** One billion people speak English. That's 20% of the world population. For the other 600 million it's either a second language or a foreign language. There are more than 500,000 words in the Oxford English Dictionary. **Compare** that **with** the **vocabulary** of German (about 200,000) and French (about100,000) At present no other language on Earth is better **suited** to play the role of a world language.

English is so **widespread** nowadays because it has become the standard language for all kinds of international **communication**: 80% of all information in the world's computers is in English; **nearly** 50% of all the companies in Europe communicate with one another in English; 75% of all international letters are in English. English is also the international language of business people, **pilots**, **diplomats** and **politicians,** sportsmen and **scientists**, doctors and students, musicians and singers.

Obviously English is going to become even more important as a global language, **dominating** world trade, computers and media.

Not so long ago learning English was not much fun. You only had to read boring texts, translate them from English into Russian and back and learn lists of words by heart.

Today learning English has become much more **exciting**. Students can enjoy and kind of **pronunciation** and **various accents** listening to the CDs read by native speakers. Watching video and DVD films allow students to see **authentic** movies with or without **subtitles.** You can use the computer not only for playing games but also for **acquiring knowledge**. The Internet is a **boundless** world of learning **opportunities**. There are a lot of sites **providing** different activities, students' cafes and chats. You can ask any questions to the world's top teachers and you will get your answers in a second. You can find the words of popular songs in English and sing along with your favourite singers. And finally if you can **afford** it, go **abroad** and learn English with native speakers in an English-speaking country.

Because English is so widely spoken, it has often been referred to as a "global language", the **lingua franca** of the modern era. While English is not an official language in many countries, it is currently the language most often taught as a second language around the world. Some **linguists** believe that it is no longer **the exclusive** cultural **sign** of "native English speakers", but it rather a language that is **absorbing aspects** of cultures worldwide as it continues to grow. It is, by international **treaty,** the official language for **aerial** and **maritime** communications, as well as one of the official languages of the European Union, the United Nations, and most international athletic organizations, including the International Olympic Committee.

English is the language most often studied as a foreign language in the European Union (by 89% of schoolchildren), followed by French (32%), German (18%), and Spanish (8%). It is also the most studied in the People's republic of China, Japan, South Korea, and Taiwan.

Books, magazines, and newspapers written in English are available in many countries around the world. English is also the most **commonly** used language in the sciences. In 1997, the Science Citation Index reported that 95% of its **articles** were written in English, even though only half of them came from authors in English-speaking countries.

Вариант 2.

Russian Language in the world

In the XX century Russian language was included in the so-called world (global) languages. The spread of the Russian language geographically and territorially was largely the result of the actions of the Russian **empire,** then the USSR. The status of the Russian language was **enshrined** in the United Nations, where Russian is a working language.

In the early XX century Russian language owned by **approximately** 150 million people – mostly citizens of the Russian Empire. Over the next 90 years, the number of knowledgeable Russian language has **increased** to approximately 350 million people, with 286 million of them lived in the USSR, where Russian was the state language and for the most part, its inhabitants were the native language, and over 70 million people (mainly in the republics of the USSR, Eastern European, Balkan countries and some Asian countries) also to some **extent** know Russian language.

Russian is an East Slavic language and an official language in Russia, Belarus and Kyrgyzstan. It is an unofficial but widely spoken language in Ukraine, Moldova, Latvia, Estonia, and to a lesser extent, the other countries that were once **constituent** republics of the Soviet Union and **former participants** of the Eastern Bloc. Russian belongs to the family of Indo-European languages and is one of the three living members of the East Slavic languages. Written examples of Old Slavonic are **attested** from the 10th century onwards.

Russian is the eighth most spoken language in the world by number of native speakers and the seventh by total number of speakers. The Russian language is one of the six official languages of the United Nations.

Russian is a Slavic language of the Indo-European family. Over the course of centuries, the vocabulary and literary style of Russian have also been **influenced** by western and Central European languages such as Greek, Latin, Polish, Dutch, German, French, Italian and English, and to a lesser extent the language to the south and the east: Uralic, Turkish, Persian, Arabic, as well as Hebrew. It is also regarded by the United States Intelligence Community as a "**hard target**" language, due to both its difficulty to master for English speakers and its critical role in American world policy.

In the end, about the Russian language in the world following picture: the Russian language is spoken by approximately 170 million people, 350 million have a good **grasp of.** Outside their historical homeland (Russian) is home to more than 30 million people, for whom Russian is their native language. 180 million people, the **inhabitants** of the countries near and far abroad, study Russian language. All these factors make Russian language a means of global communication.

Примерный перечень заданий к тексту к разделу 7

(??) Match English phrases from the text with their Russian equivalents. Подберите русские эквиваленты к английским словосочетаниям
(~) **lingua franca**~лингва-франка
(~) **native language**~родной язык
(~) go abroad~поехать за границу
(~) world trade~мировая торговля
(~) various accents~различные акценты
(~) acquiring knowledge~приобретение знания
(~) **authentic movies**~оригинальные фильмы
(~) international treaty~международная конвенция
(~) "hard target"~перспективный
(~) grasp of ~общепонятный
(~) United Nations~Организация Объединенных Наций
(~) European Union~Европейский Союз
(~) by heart~ наизусть

(??)Match the words from the text and their synonyms. Подберите к данным словам синонимы.
(~) nation ~ people
(~) language ~ tongue
(~) dominating ~ commanding
(~) abroad ~ overseas
(~) treaty~ convention
(~) maritime ~ marine
(~) aerial ~ airy
(~) aspect ~ phase
(~) union ~ confederation
(~) approximately ~ about
(~) former ~ ex
(~) participant ~ member
(~) communication ~ touch

Написать эссе на одну из предложенных тем:

1. Is the Russian the most difficult language to learn?
2. Why do you think people try to protest against the influence of the English language?
3. You are as many times a man as many languages you know.
4. Language is human communication through speech, writing, or both.

Время — 40 мин, объем 500 - 700 печ. зн.

Примерный перечень тем докладов к разделу 7:

- Language families
- The Slavic languages
- The languages spoken in Great Britain
- American English is one of the many varieties of English

Примерный перечень тем диалогов к разделу 7:

1. Learning a foreign language makes people work hard.
2. What future for the English language is predicted?
3. British and American English.
4. In its role as a global language, Russian has become one of the most important academic and professional tools.

РУБЕЖНЫЙ КОНТРОЛЬ К РАЗДЕЛУ 7:
Форма рубежного контроля – тест

(??) Choose the correct order of the sentence. Выберите правильный порядок слов в предложении.
(?) I have been never to London.
(!) I have never been to London.
(?) I never have been to London.

(??) Choose the correct order of the sentence. Выберите правильный порядок слов в предложении.
(?) I have been often there.
(?) I often have been there.
(!) I have often been there.

(??) Choose the correct order of the sentence. Выберите правильный порядок слов в предложении.
(?) He yet hasn't finished his work.
(!) He hasn't finished his work yet.
(?) He hasn't yet finished his work.

(??) Choose the correct order of the sentence. Выберите правильный порядок слов в предложении.
(?) I already have read this book.
(!) I have already read this book.
(?) I have this book already read.

(??) Choose the correct order of the sentence. Выберите правильный порядок слов в предложении.
(!) I have never read that book.
(?) I never have read that book.
(?) I have read that book never.

(??) Choose the correct order of the sentence. Выберите правильный порядок слов в предложении.
(!) Have you read the newspaper today?
(?) You read the newspaper read today?
(?) Have you today read the newspaper?

(??)Choose the right synonyms of the word *nation*. Подберите правильный синоним к слову *nation.*
(!) people
(?) empire
(?) union

(??) Choose the right synonym of the word *language*. Подберите правильный синоним к слову *language*.
(?) communication
(?) knowledge
(!) tongue

(??) Choose the right synonym of the word *union.* Подберите правильный синоним к слову *union.*
(!) confederation
(?) communication
(?) dream

(??) Choose the right synonym of the word *abroad.* Подберите правильный синоним к слову *abroad.*
(!) overseas
(?) maritime
(?) aerial

(??)Choose the right synonym of the word *participant.* Подберите правильный синоним к слову *participant.*
(?) treaty
(!) member
(?) union

(??) Choose the right synonym of the word *treaty*. Подберите правильный синоним к слову *treaty.*
(!) convention
(?) city

(?) union
(??) Choose the right synonym of the word *approximately*. Подберите правильный синоним к слову *approximately.*
(?) after
(?) at the moment
(!) about
(??)Choose the right Russian equivalent to the phrase *lingua franca*. Подберите правильный перевод к словосочетанию *lingua franca.*
(!) лингва-франка
(?) мировая торговля
(?) заграница
(??) Choose the right equivalent to the phrase *native language*. Подберите правильный перевод к словосочетанию *native language.*
(?) коренной житель
(?) родная речь
(!) родной язык
(??) Choose the right equivalent to the phrase *European Union*. Подберите правильный перевод словосочетания *European Union*.
(!) Европейский Союз
(?) Советский Союз
(?) Национальный Союз
(??) Choose the right equivalent to the phrase *by heart.* Подберите правильный перевод словосочетания *by heart.*
(!) наизусть
(?) быстро
(?) от сердца
(??) Choose the right equivalent of the words *various accents.* Подберите правильный эквивалент к слову *various accents.*
(!) различные акценты
(?) международные акценты
(?) новые акценты
(??) Choose the right equivalent of the words *world trade*. Подберите правильный эквивалент к слову *world trade.*
(??) мировые цены
(??) мировой кризис
(!) мировая торговля
(??) Choose the right equivalent of the words *authentic movies.* Подберите правильный эквивалент к слову *authentic movies.*
(!) оригинальные фильмы
(??) фильмы с субтитрами
(??) немые фильмы
(??) Choose the right equivalent of the words *United Nations.* Подберите правильный эквивалент к слову *United Nations.*
(!) Организация Объединенных Наций
(?) Европейский Союз
(?) Соединенные Штаты Америки
(??) Choose the right equivalent of the words *acquiring knowledge*. Подберите правильный эквивалент в слову *acquiring knowledge.*
(??) новые знания
(??) языковые знания
(!) приобретение знаний
(??) Choose the right equivalent of the words *"hard target"*. Подберите правильный эквивалент к слову *"hard target"*.

(!) перспективный
(??) современный
(??) оригинальный
(??) Choose the right equivalent of the word *scientist*. Подберите правильный эквивалент к слову *scientist.*
(!) ученый
(??) дипломат
(??) бизнесмен
(??) Choose the right equivalent of the word *article.* Подберите правильный эквивалент к слову *article.*
(!) статья
(??) доклад
(??) перевод
(??) Choose the right equivalent of the word *vocabulary*. Подберите правильный эквивалент к слову *vocabulary.*
(!) словарный запас
(??) словарь
(??) переводчик
(??) Choose the right equivalent of the word *opportunity.* Подберите правильный эквивалент к слову *opportunity.*
(??) язык
(??) знание
(!) возможность
(??) Choose the right equivalent of the word *sign*. Подберите правильный эквивалент к слову *sign.*
(??) статья
(??) предложение
(!) признак
(??) Choose the right equivalent of the word *subtitles*. Подберите правильный эквивалент к слову *subtitles.*
(!) субтитры
(??) фильмы
(??) языки
(??)Choose the right equivalent of the word *empire*. Подберите правильный эквивалент к слову *empire.*
(!) империя
(??) нация
(??) государство
(??) Choose the right definitions to the term *pilot*. Подберите правильное определение к термину *pilot.*
(!) a person who controls an aircraft or spacecraft
(??) a scientist who specializes in medical operation
(??) a person who works in hospital
(??) Choose the right definition to the term *diplomat*. Подберите правильное определение к термину *diplomat*.
(??) a person who runs a hospital
(??) a person who works in dental clinic
(!) a person who represents one country in another
(??) Choose the right definition to the term *politician*. Подберите правильное определение к термину *politician.*
(!) a person whose business is politics
(??) a person who performs on stage
(??) a person who plays in orchestra

(??) Choose the right definition to the term *vocabulary.* Подберите правильное определение к термину *vocabulary.*

(!) words known, learnt, used

(??) translated words

(??) words in different languages

(??) Choose the right definition to the term *article*. Подберите правильное определение к термину *article.*

(!) a separate piece of writing in a newspaper, magazine

(??) a written words in newspaper

(??) a story in magazine

(??) Choose the right definition to the term *linguist.* Подберите правильный эквивалент к термину *linguist*.

(!) a person who is good at foreign languages

(??) a person who graduated from university

(??) a person works in a library

(??) Choose the right definition to the term *inhabitant*. Подберите правильный эквивалент к термину *inhabitant.*

(??) a person who lives in town

(!) a person who is lives in particular place for a long period of time

(??) a person who lives in the country

(??) Choose the right half of the sentence : *The English language is now…* . Подберите правильное окончание предложения: *the English language is now …* .

(??) the second language of about 500 million people

(!) the first language of about 400 million people

(??) the native language in England

(??) Choose the right half of the sentence: *There are more than 500,000 words…*
Подберите правильное окончание предложения: *There are more than 500,000 words ...*

(!) in the Oxford English Dictionary

(??) in the Russian Dictionary

(??) in English

(??) Choose the right half of the sentence: *The Internet is….*
Подберите правильное окончание предложения: *The Internet is…* .

(??) a grasp of English

(??) lingua franca

(!) a boundless world of learning opportunity

(??) Choose the right half of the sentence: *Today learning English has become…* .
Подберите правильное окончание предложения: *Today learning English has become…* .

(!) much more exciting

(??) more difficult

(??) easier

(??) Choose the right half of the sentence: *Russian is…* .Подберите правильное окончание предложения: *Russian is…* .

(!) a Slavic language of the Indo-European family

(??) a second language

(??) a first language

(??) Choose the right half of the sentence: *There are a lot of sites providing…* . Подберите правильное окончание правильное окончание предложения: *There are a lot of sites providing…* .

(!) different activities, students' cafes and chats

(??) authentic movies

(??) learning English

(??) Choose the right half of the sentence: *The Russian language….* Подберите правильное окончание предложения: *The Russian language…*

(??) is one of the six official languages in European Union
(??) is native language
(!) is one of the six official languages of the United Nations
(??) Choose the right half of the sentence: *Russian… .*
Подберите правильное окончание предложения: *Russian… .*
(!) is a Slavic language of the Indo-European family
(??) is a language in science
(??) is a language of communication
(??) Choose the right half of the sentence: *English is also the most commonly used language… .*
Подберите правильное окончание предложения: *English is also the most commonly used language… .*
(??) in the United Nations
(!) in the sciences
(??) in European Union
(??) Choose the right half of the sentence: *Today earning English has become much more … .*
Подберите правильное окончание предложения: *Today learning English has become much more…*
(!) exciting
(??) interesting
(??) boring
(??) Choose the right half of the sentence: *Written examples of Old Slavonic are attested … .*
Подберите правильное окончание предложения: *Written examples of Old Slavonic are attested… .*
(!) from the 10th century onwards
(??) from the 18th century onwards
(??) from the 21th century onwards
(??) Choose the right half of the sentence: *I have never… .* Подберите правильное окончание предложения: *I have never… .*
(!) been to London
(??) was in London
(??) already been to London
(??) Choose the right half of the sentence: *I … .* Подберите правильное окончание предложения: *I … .*
(??) already have read this book
(!) have already read this book
(??) read already have this book

Модуль 4. Семестр 4.

РАЗДЕЛ 8.

Тема 8.1. Passive Voice.

Цель: *Повторение и закрепление грамматического материала по теме «Passive Voice» (ОК-5).*

Перечень изучаемых элементов содержания

Образование форм Present, Past, Future Simple, Continuous, Perfect Passive
Сравнение действительного залога и страдательного залога
Употребление страдательного залога

Вопросы для самоподготовки:

1.Выполнить грамматические упражнения

Формы контроля самостоятельной работы обучающихся: устный индивидуальный и групповой опрос, проверка письменных грамматических упражнений

Тема 8.2. Social life.

Цель: *Активизация лексико-грамматического материала в диалогической и монологической речи. Обучение поисковому и просмотровому чтению (ОК-5).*

Перечень изучаемых элементов содержания

Лексика по теме “Social life”.

Family matters.

Three Generations Under One Roof.

Вопросы для самоподготовки:

1. Составьте тематический англо-русский и русско-английский глоссарий по теме “Jobs and Professions”.
2. Назовите специальности и расскажите о требованиях, предъявляемых к этим специалистам.
3. Перечислите ряд специальностей и расскажите о требованиях, предъявляемых к этим специалистам.

Формы контроля самостоятельной работы обучающихся: устный индивидуальный и групповой опрос.

ПРАКТИЧЕСКОЕ ЗАДАНИЕ К РАЗДЕЛУ 8

Форма практического задания: текстовые упражнения, лексико-грамматический перевод, темы для беседы, эссе, доклада

Примерный перечень текстов для чтения и перевода к разделу 8

Вариант 1.

Family matters. “Why is my child acting this way?”

Many parents ask, “Why is my child acting this way?” Children misbehave for many reasons. The information given in this lesson will help you understand why your child misbehaves. Once you understand why a young child is misbehaving, it is easier to choose effective guidance techniques to handle the situation. Children need to feel that they belong to you, to the family, to the class at school, to a group of friends. They may misbehave to gain membership or to find out if they will still be accepted. Thus, it is important to let children know you love them and that they are still part of the family, even when they behave badly. Children misbehave to get attention. To a child, any kind of attention is better than no attention.

Some children feel their parents do not like them or do not talk or spend time with them. Therefore, these children act up to gain attention. Children who feel this way may even try to get in trouble to be noticed by a parent. Give your child attention when he or she is behaving well. Don’t make your child misbehave to get your attention.

Children misbehave when they feel inadequate or lack confidence. They may act out when afraid to try new things or fear failure at a new task. Help children understand that everyone makes mistakes. Children misbehave when they do not feel well. Children need 8-12 hours of sleep each night, healthful foods, fresh air, and exercise every day. Without these essentials, they may be hard to get along with, just as an adult might be. Most discipline problems occur around 8 a.m., noon, p.m., and 8 p.m., times when children are hungry and tired. A change in behavior is often a sign that a child is ill or has a physical discomfort. Be careful not to punish your child for having a physical ailment.

Children misbehave when they are upset. A change in the season, daylight savings time, or a new schedule are minor factors that can upset a child’s routine. Major factors can include divorce or moving to a new home. The child does not know how to act in the new situation and needs reassurance and instruction to guide their behavior. Children misbehave when they are disappointed. A canceled trip, a parent that does not show up for visitation, or a rained-out ball game can cause frustration and irritability in all of us. This is when children need adults who can accept their feelings to help them cope with their disappointment.

Children misbehave when they are discouraged. Adults are often too quick to tell a child when they do something wrong and forget to tell them what they are doing right. Children who believe that they are bad will act bad, and perhaps hurt others. A child who believes he or she is stupid will not do well in school. Children need praise and approval, even for small things like saying “thank you.” This prevents them from having to misbehave to get attention. People often say discouraging things to

children that they would never say to an adult. Try to show your child the same courtesy and encouragement that you give your adult friends.

Children misbehave when they feel unloved. The bond between parent and child makes the child want to please the parent by behaving well. Parental love motivates the parent to care for the child. A loving relationship is essential for positive discipline to guide the child's behavior. Your child's actions will improve if you show signs of love: hugs, kind words, and sharing experiences. Children may misbehave when they do not know what to do in a new setting or circumstance. Children make mistakes when they are learning something new; for instance, falling often when learning to walk, or mispronouncing new words. Try to have patience as your child learns acceptable behavior. Some acts that parents refer to as wrong are simply mistakes. The child needs to see appropriate behavior. Try to anticipate new situations your child may encounter and talk about what they will be like. Discuss the problems and choices of behavior a child needs to make when exposed to a new setting. Parents cannot always be with their child when situations arise. Thus, it is important to practice thinking ahead. For example, talk with your three-year-old about how to answer the phone.

Children misbehave when they imitate their parents. Children experiment with behavior they see on television, at school, and at child care by mimicking other adults and children. Unfortunately, we cannot control what our children see others doing, but we can control what we do by acting as good role models and admitting our mistakes. If a parent swears, the child may use bad language as well. If a parent hits a child, the child may hit a brother or sister. Parents can say, "I was wrong to yell." We need to make clear to children which behaviors we want them to choose for themselves. This is especially important when bad behavior is presented as cute, heroic, or funny in television and movies. Children test their parent's discipline. They want to know that their parents truly mean what they say. Misbehavior can occur when a child checks to see which behaviors the parent likes and dislikes. Be firm about what is important to you and the behaviors you value, in order to meet the goals you have for your child. Sometimes children misbehave when trying to stand up for themselves and their ideas. This is a sign of growing up. They may run away from an abusive parent or refuse to do something they think is wrong. In some cases, after seeing the child's point of view, the parent changes their own views or behaviors. In other cases, the parent may decide to insist on obedience. Be patient. Children have a lot to learn. You have 12-18 years to teach your child how to behave. Children misbehave when we expect too much or too little from them. Take the time to enjoy your children as they learn about right and wrong behavior. Your children need to know that you accept them just the way they are. Let them know you will always love them and will be there to teach them what is right. Emphasize that they can depend on your love and discipline.

Children sometimes misbehave because it is a way to get what they want. If misbehavior has worked in the past, it may continue, whether it is wanting another child's toy or the parent's attention. Make it clear to your child that they do not have to earn your love by behaving well; you love them no matter what. Show your child acceptable behavior. Emphasize that because you love your child and because you are a responsible parent, you want your children to know how to behave correctly. Children feel love and acceptance when you listen to them talk about their thoughts, feelings, and safety. Be generous and sincere with your approval and praise. Try to say at least five positive things to your child for each time you criticize. Praise should be about the course of Children feel love and acceptance when you listen to them talk about their thoughts, feelings, and action. "You did a good job of picking up the toys" is better than saying, "You are a good boy for picking up the toys."

Avoid put-downs and name-calling. Television comedy is full of this type of sarcasm among friends and family. In many families, children and teenagers copy this behavior. The whole family tries to think of clever put-downs to say quickly. Actually, these insulting remarks can make people feel worthless, incapable, and unhappy. In an atmosphere of put-downs children will not attempt new things for fear of being teased. Put-downs and name-calling are inappropriate discipline methods. For instance, calling your child a "knothead" for doing something foolish only closes the door for communication. Our culture is so full of such words that it may be difficult to avoid; however, avoiding them will have positive results for your family. You will be glad you made the extra effort to stop put-downs and name-calling in your family.

Вариант 2.

Advantages and Disadvantages of Being an Only Child

The Advantages:

Being an only child can be either good or bad, depending on how you perceive it and how you are brought up by your parents. The advantages could be that you get the undivided love and attention of your parents. They would dote on you more and provide for you more - in terms of getting you stuff, toys, etc. Obviously, being an only child means that your parents have only you to spend the money on and not have to share it among other siblings. So, you'd get more toys than normal, more money to spend than normal, more inheritance than normal, and of course more love from your parents than normal.

As an only child, you may also be spared the complications arising out of having an overbearing, unhelpful, competitive sibling. It is no fun having a sibling like this, who hoards the attention of your parents, who in the eyes of your parents can do no wrong and is doted upon to no end, often at your expense. They may well walk off with much of the inheritance by virtue of being the doted one in the family. As an only child, you would be free of any of these complications.

As an only child, you may grow up to be more independent and able to fend for yourself better, if your parents haven't spoiled you by tending to your each and every need. Not having an older sibling to help you every step of the way may in that sense be beneficial and make you capable of looking after yourself earlier in life. Therefore, being an only child can certainly have its advantages.

Disadvantages of being an only child

As far as disadvantages go, the "Little Emperor Syndrome" comes to mind. For those unfamiliar with the term, "Little Emperor Syndrome" refers to the Chinese situation involving parents and their single child. Of course, all of you would be aware of China's one-child policy. Little Emperor Syndrome is an unintended consequence of that policy. This is a situation in which the parents lavish their love, attention, resources on this one child of theirs, and as a result, the child becomes spoilt and, well, behaves like a "Little Emperor." This sort of excessive attention and care can prove detrimental in the long term for the child. The child gets used to having everything done, managed, taken care of - by their parents. When they have to live in the real world and face real problems, they might not be able to cope with it. They may lack self-confidence to go out in the world and get things done for themselves. They might feel lost outside of the cocoon that their parents created for them. This of course need not always be the case and can be overcome by good parenting.

Perhaps the most apparent disadvantage of being an only child is the feeling of loneliness - not having a sibling to play with regularly and to be able to share your thoughts and memories with. When you parents are no longer around, not having a sibling to talk about things with or look up to for any kind of help or support can be quite a disadvantage. Also, when your parents get older, being an only child, you would have to shoulder the responsibility of taking care of your parents on your own, which might be overwhelming. As an only child, you may also face an immense pressure put on you by your parents; for example, to keep the family name going or to do well in your academics. As an only child, you would also be watched with an eagle eye by your parents and this may be quite suffocating and stressful for you. If you had siblings, the pressure wouldn't be as much and you may perhaps be able to lead a more stress-free life. This again would be a highly subjective experience. There may be many who may feel no stress at all and are able to take this pressure, real or perceived, within their stride.

Примерный перечень заданий к тексту к разделу 8

(??)Match the words from the text and their synonyms. Подберите к данным словам синонимы.

(~) misbehave ~ act up
(~) guide ~ manage
(~) reassurance ~ support
(~) ailment ~ sickness
(~) tease ~ bedevil
(~) courtesy ~ politeness
(~) emphasize ~ accent

(~) frustration ~ disappointment
(~) expose ~ treat
(~) stand up for ~ defend
(~) anticipate ~ expect
(~) gain ~ obtain
(~) get along with ~ get on

(??)Match the halves of the sentences. Соедините половины предложений.
(~) Children need to feel that … ~ … they belong to the family, to the class at school, to a group of friends.
(~) Give your child attention when …~… he or she is behaving well
(~) Children misbehave when …~… they feel inadequate or lack confidence.
(~) Help children understand that …~… everyone makes mistakes.
(~) A change in behavior is often a sign that …~… a child is ill or has a physical discomfort.
(~) This is when children need adults …~… who can accept their feelings to help them cope with their disappointment.
(~) People often say discouraging things to children that …~… they would never say to an adult.
(~) Your child's actions will improve if …~… you show signs of love: hugs, kind words, and sharing experiences.
(~) We need to make clear to children which …~… behaviors we want them to choose for themselves.
(~) Television comedy is full of …~… this type of sarcasm among friends and family.

Примерный перечень тем диалогов к разделу 8:

1. Some families have an only child; others choose to have two, three or even more children.
What can you say for and against being an only child in the family?
2. Our grandparents say their way of life was more much secure. However, young people have many more life opportunities nowadays.
What is your opinion? Which way of life do you find more satisfying?
3. Lots of young people believe that it's important to look nice. However, adults often think that young peopleray too much attention to their appearance and fashion.
What is your opinion? Do you care what you wear?

РУБЕЖНЫЙ КОНТРОЛЬ К РАЗДЕЛУ 8:

Форма рубежного контроля – тест

(??)Match the words from the text and their synonyms. Подберите к данным словам синонимы
(~) misbehave ~ act up
(~) guide ~ manage
(~) reassurance ~ support
(~) ailment ~ sickness
(~) tease ~ bedevil
(~) courtesy ~ politeness
(~) emphasize ~ accent
(~) frustration ~ disappointment
(~) expose ~ treat
(~) stand up for ~ defend
(~) anticipate ~ expect
(~) gain ~ obtain
(~) get along with ~ get on

(??)Match the halves of the sentences. Соедините половины предложений

(~) Children need to feel that … ~ … they belong to the family, to the class at school, to a group of friends.

(~) Give your child attention when …~… he or she is behaving well
(~) Children misbehave when …~… they feel inadequate or lack confidence.
(~) Help children understand that …~… everyone makes mistakes.
(~) A change in behavior is often a sign that …~… a child is ill or has a physical discomfort.
(~) This is when children need adults …~… who can accept their feelings to help them cope with their disappointment.
(~) People often say discouraging things to children that …~… they would never say to an adult.
(~) Your child's actions will improve if …~… you show signs of love: hugs, kind words, and sharing experiences.
(~) We need to make clear to children which …~… behaviors we want them to choose for themselves.
(~) Television comedy is full of …~… this type of sarcasm among friends and family.

(??)Complete the sentences with the words given below. Подставьте слова в предложения
(~) He doesn't mean to _____; he just doesn't know better. ~ misbehave
(~) I consider him _____ of dishonesty. ~ incapable
(~) I _____ to sing, but my throat was too hoarse. ~ attempt
(~) Please extend them the _____ of your presence. ~ courtesy
(~) The government should implement this policy to _____ this serious problem. ~ cope with
(~) He would probably have died by the hand of the executioner, if indeed the executioner had not been _____ by the populace. ~ anticipate
(~) I wish the kids would _____ better. ~ get along
(~) Three armies _____ at Waterloo. ~ encounter
(~) Children may _____ in class in an affort to get attention. ~
act up
(~) Though I disagreed with him, I respected him for _____ what he believed in. ~ stand up for
(~) When you _____ the bag, make sure to support the bottom. ~ pick up
(~) ____your _____ - there is no need to rush. ~ take time
(~) Once again I must _____ that I am not talking about conscious motives. ~ emphasize
(~) Not so much _____ with a son as a father's anger at failing to be the man he wanted to be. ~ frustration
(~)The course content will cover theoretical _____ and well control practical simulation. ~ essentials
(~)And at each satisfactory reply he murmured, as if to himself in a tone of _____: 'Come, so much the better; that's just as it should be!'. ~ reassurance

(??)Match English phrases with their Russian equivalents. Подберите русские эквиваленты к английским словосочетаниям

(~) bag filled with treats ~ сумка, наполненная вкусностями
(~) few blocks away ~ в нескольких кварталах
(~) its own space ~ свое собственное пространство
(~) to grow rapidly ~ стремительно расти
(~) to favor somebody ~ благоприятствовать кому-либо
(~) bachelor party ~ холостяцкая вечеринка
(~) to endure eight hours of Chinese school ~ вытерпеть восемь часов китайской школы
(~) to keep household running ~ поддерживать домашнее хозяйство
(~) has nearly tripled ~ увеличилось почти втрое
(~) paternal grandparents ~ бабушка и дедушка по отцовской линии
(~) ages 4 through 17 ~ возраст от 4 до 17 лет

(??)Match the words from the text and their synonyms. Подберите к данным словам синонимы

(~) hand out ~ distribute

(~) amid ~ among
(~) endure ~ take away
(~) estate ~ property
(~) value ~ worth
(~) arrangement ~ convention
(~) mortgage ~ loan, hypothec
(~) irreverent ~ disrespectful
(~) span ~ range
(~) favor ~ patronize
(~) common ~ conventional
(~) branch ~ offshoot

(??)Match the terms and their definitions. Соедините термины и их определения

(~) bachelor ~ A man who is socially regarded as able to marry, but has not yet.
(~) dutiful ~ Accepting of one`s legal or moral obligations and willing to do them well and without complaint.
(~) block ~ The distance from one street to another in a city that is built

РАЗДЕЛ 9.

Тема 9.1. Modal verbs.

Цель: Повторение и закрепление грамматического материала по теме «Modal verbs» *(ОК-5).*

Перечень изучаемых элементов содержания

Особенности модальных глаголов в английском языке
Модальные глаголы в английском языке
Выражение обязанности, долженствования
Выражение разрешения, позволения
Выражение способности, возможности

Вопросы для самоподготовки:

1.Выполнить грамматические упражнения

Формы контроля самостоятельной работы обучающихся: устный индивидуальный и групповой опрос, проверка письменных грамматических упражнений

Тема 9.2. People and jobs.

Цель: *Активизация лексико-грамматического материала в диалогической и монологической речи. Обучение поисковому и просмотровому чтению (ОК-5).*

Перечень изучаемых элементов содержания

Лексика по теме “People and jobs”.

Вопросы для самоподготовки:

1.Составьте тематический англо-русский и русско-английский глоссарий по теме “People and jobs”, “Professions”.

2.Напишите диалог о том, как Вы устраиваетесь на работу, собеседование.

Формы контроля самостоятельной работы обучающихся: устный индивидуальный и групповой опрос, эссе.

Темы эссе

Jack of all trades and master of none. За всё берущийся человек, гно ничего не умеющий делать

Where there's a will, there's a way. Где есть желание, там есть и путь.

A light purse is heavy curse. Хуже всех бед, когда нет денег.

ПРАКТИЧЕСКОЕ ЗАДАНИЕ К РАЗДЕЛУ 9

Форма практического задания: текстовые упражнения, лексико-грамматический перевод, темы для беседы, эссе, доклада

Примерный перечень текстов для чтения и перевода к разделу 9

Вариант 1.

Recruitment

The process of finding people for **particular** jobs is recruitment or, especially in Am. English, **hiring**. Someone who has been recruited is a **recruit** or, in Am. English, a hire. The company employs or hires them; they join the company. A company may recruit employees directly or use outside recruiters, recruitment agencies or **employment agencies**. Outside specialists called headhunters may be called on to headhunt people for very important jobs, persuading them to leave the organizations they already work for. This process is called headhunting. B. Applying for a job Fred is a van driver, but he was fed up with long trips. He looked in the situations vacant pages of his local newspaper, where a local supermarket was advertising for van drivers for a new **delivery service**. He applied for the job by **completing an application** form and sending it in. Harry is a building engineer. He saw a job in the **appointment** pages of one of the national papers. He made an application, sending in his CV (curriculum vitae – the "story" of his working life) and a covering letter explaining why he wanted the job and why he was the right person for it. Note: BrE: CV; AmE: resume BrE: covering letter; AmE: cover letter. C. Selection procedures Dagmar Schmidt is the head of recruitment at a German telecommunications company. She talks about the selection process, the methods that the company uses to recruit people: "We advertise in national newspapers. We look at the backgrounds of applicants: their **experience** of different jobs and their educational qualifications. We don't ask for handwritten letters of application as people usually apply by email; handwriting analysis belongs to the 19th century. We invite the most interesting candidates to a group discussion. Then we have individual interviews with each candidate. We also ask the candidates to do written psychological tests to assess their intelligence and **personality.** After this we shortlist three or four candidates. We check their references by writing to their referees: previous **employers** or teachers that candidates have named in their applications. If the references are OK, we ask the candidates to come back for more interviews. Finally, we offer the job to someone, and if they turn it down we have to think again. If they accept it, we hire them. We only appoint someone if we find the right person".

Вариант 2.

Types of interviews

Job interviews are great **opportunities** for you to show to your potential employers what kind of employee you'll be if they hire you; your chances to have a successful interview will depend on the type of interview they hold. But it doesn't mean necessarily that your future will depend on it.

You must be prepared to whichever interview will present and **knowledge** will be your best weapon, you must include information on the industry, the employer and yourself; you might be wondering: who knows better than you? It's important to be aware on it.

Companies **carry out** different types of interviews upon the professional profile they require. This section will give you real and useful **insights** into each type of job interview. For instance, the stress interview section contains many useful details about how to create stressful environments in order to **assess** job seekers' emotional intelligence and problem solving skills. On the other hand, group interview test candidates on communication abilities. If you want to know more about the main types of interviews, we recommend you to browse through this section, and follow these pieces of advice on interviews.

Примерный перечень заданий к тексту к разделу 9

(??)Match the words from the text and their synonyms. Подберите к данным словам синонимы.

(~) emerge ~ appear

(~) enormously ~ immensely

(~) survey ~ interview

(~) venue ~ meeting point
(~) sudden ~ unhoped
(~) conduct ~ manage
(~) vendor ~ seller
(~) extend ~ enlarge
(~) equal ~ identical
(~) elevator ~ lift
(~) mingle ~ mix
(~) keep on ~ continue
(~) alumni ~ graduate

(??)Match the halves of the sentences. Соедините половины предложений.
(~) Over forty percent of the working population is … ~ … currently seeking other employment.
(~) The truly shocking fact, however, is …~… that the majority of these people are doing all the wrong things to find a job.
(~) Don't make the mistake of thinking that these …~… out-of-the-blue opportunities are accidents.
(~) Finding job opportunities takes a …~… disciplined approach using strategies that are proven to work.
(~) The only way to beat the odds and the competition is …~… to actively market yourself and locate positions before they are advertised.
(~) Finding a job is …~… all about people.
(~) Surveys estimate that …~… 74-85 percent of available jobs are never advertised anywhere.
(~) They know you best and can give you a jump start toward locating a job that …~… might be right for you.
(~) Consider extending your reach by contacting alumni from …~… your university or training school.
(~) Marketing yourself as a job-seeker means locating the people who …~… who can offer or lead you to opportunities.

Написать эссе на одну из предложенных тем:

1. Jack of all trades and master of none. За всё берущийся человек, гно ничего не умеющий делать
2. Where there's a will, there's a way. Где есть желание, там есть и путь.
3. A light purse is heavy curse. Хуже всех бед, когда нет денег.

Время — 40 мин, объем 500 - 700 печ. зн.

Примерный перечень тем диалогов к разделу 9:

1. Not all people enjoy a 9-to-5 working day in an office.
What is your opinion? What can you say for and against working from home.
2. Some graduates would like to have a highly paid job; others believe that their future job should be interesting and bring satisfaction.
And what about you? What is the most important thing for you in your occupation?
3. Should students work part-time to earn money? What is your opinion?

РУБЕЖНЫЙ КОНТРОЛЬ К РАЗДЕЛУ 9:

Форма рубежного контроля – тест

(??)Match the words from the text and their synonyms. Подберите к данным словам синонимы.
(~) emerge ~ appear
(~) enormously ~ immensely
(~) survey ~ interview
(~) venue ~ meeting point
(~) sudden ~ unhoped
(~) conduct ~ manage
(~) vendor ~ seller
(~) extend ~ enlarge

(~) equal ~ identical
(~) elevator ~ lift
(~) mingle ~ mix
(~) keep on ~ continue
(~) alumni ~ graduate

(??)Match the halves of the sentences. Соедините половины предложений.
(~) Over forty percent of the working population is … ~ … currently seeking other employment.
(~) The truly shocking fact, however, is …~… that the majority of these people are doing all the wrong things to find a job.
(~) Don't make the mistake of thinking that these …~… out-of-the-blue opportunities are accidents.
(~) Finding job opportunities takes a …~… disciplined approach using strategies that are proven to work.
(~) The only way to beat the odds and the competition is …~… to actively market yourself and locate positions before they are advertised.
(~) Finding a job is …~… all about people.
(~) Surveys estimate that …~… 74-85 percent of available jobs are never advertised anywhere.
(~) They know you best and can give you a jump start toward locating a job that …~… might be right for you.
(~) Consider extending your reach by contacting alumni from …~… your university or training school.
(~) Marketing yourself as a job-seeker means locating the people who …~… who can offer or lead you to opportunities.
(??) Complete the sentences with the words given below. Подставьте слова в предложения.
(~) The _____of this university include many famous artists and politicians. ~ alumni
(~) The insurance company insist I get a _____ from my regular doctor, I can't just go to the specialists. ~ referral
(~) The local council conducted a _____ of its residents to help it decide whether to go ahead with the roadside waste collection service. ~ survey
(~) This year's _____ will be a walk - a- thon. ~ fundraiser
(~) Across the city yesterday, there was a feeling of bittersweet reunion as streams of humanity converged and _____ at dozens of memorial services. ~ mingled
(~) I've been _____ ideas from the people I work with. ~ gathering
(~) Mass lexical comparison is not a_____ method for demonstrating relationships between languages. ~ proven
(~) The company is targeting children in their latest advertising _____. ~ campaign
(~) The army _____ promised that I'd see the world and learn useful skills if I enlisted. ~ recruiter
(~) Gloria is_____ pleased with our progress. ~ enormously
(~) The _____ drop in temperature left everyone cold and confused. ~ sudden
(~) You've got to admire his _____ . He's asked her out every day for a month even though she keeps turning him down. ~ persistence
(~) He _____ unscathed from the accident. ~ emerged
(~) The holiday started with two _____ mishaps. ~ unrelated
(~) What is this house's _____ price? ~ listing
(~) Her rival_____ a quite different course. ~ pursued

РАЗДЕЛ 10.

Тема 10.1. Прилагательное.

Цель: Повторение и закрепление грамматического материала по теме «Прилагательное» *(ОК-5).*

Перечень изучаемых элементов содержания

Типы прилагательных

Степени сравнения прилагательных

Порядок прилагательных в английском языке

Вопросы для самоподготовки: 1.Выполнить грамматические упражнения.

Формы контроля самостоятельной работы обучающихся: устный индивидуальный и групповой опрос, проверка письменных грамматических упражнений .

Тема 10.2. Sociology.

Цель: *Активизация лексико-грамматического материала в диалогической и монологической речи. Обучение поисковому и просмотровому чтению (ОК-5).*

Перечень изучаемых элементов содержания

Лексика по теме “Sociology”.

Что такое социология?

Социальная этика

Вопросы для самоподготовки:.

1. Дайте определение социологии.
2. Что подразумевается под социальной этикой?

Формы контроля самостоятельной работы обучающихся: устный индивидуальный и групповой опрос.

ПРАКТИЧЕСКОЕ ЗАДАНИЕ К РАЗДЕЛУ 10

Форма практического задания: текстовые упражнения, лексико-грамматический перевод, темы для беседы, эссе, доклада

Примерный перечень текстов для чтения и перевода к разделу 10

Вариант 1.

WHAT IS SOCIOLOGY?

The sociologist has a **distinctive** way of examining human interactions. ***Sociology*** is the systematic study of social behavior and human groups. It focuses primarily on the **influence** of social relationships upon people's attitudes and behavior and on how societies are established and change. As a field of study, sociology has an extremely **broad scope** and it deals with families, gangs, business firms, political parties, schools, religions, labor unions, etc. It is concerned with love, **poverty**, conformity, discrimination, illness, **alienation**, overpopulation and community.

The Sociological Imagination. In attempting to understand social **behavior**, sociologists rely on unusual type of creative thinking, ***sociological imagination,*** i.e.an **awareness** of the relationship between an individual and the society. Thus instead of simply accepting the fact that movie stars and rock stars are the «royalty» of human society, we could ask, in a more **critical sense**, why we are not as interested in meeting outstanding scientists, or elementary school teachers, or architects. Sociological imagination can bring new understanding to daily life around us.

Sociology and Social Sciences. The term ***science*** refers to the body of knowledge obtained by methods **based upon** systematic observations. The sciences are commonly divided into natural and social sciences. ***Natural science***is the study of the physical **features** of nature and the ways in which they interact and change. Astronomy, biology, chemistry, geology and physics are all natural sciences.***Social science*** is the study of various aspects of human society. The social sciences include sociology, anthropology, economics, history, psychology and political sciences.

These academic disciplines have a common focus on the social behavior of people, yet each has a particular orientation in studying such behavior. Anthropologists usually study cultures of the past and preindustrial societies that remain in existence today. Economists explore the ways in which people produce and exchange goods and services. Historians are concerned with the peoples and events of the past and their **significance** for us today. Political scientists study international relations, the workings of government and the exercise of power and **authority**. Psychologists investigate personality and individual behavior. In contrast to other social sciences, sociology **emphasizes** the

influence that society has on people's attitudes and behavior. Humans are social animals; therefore, sociologists scientifically examine our social relationships with other people.

To better illustrate the **distinctive** perspectives of the social sciences, let us examine sociological and psychological approaches to the issue of gambling. Viewed from the perspective of psychology, gambling represents an **escape** into a fantasy world where great fortune can be attained easily. By contrast, sociologists focus on the social networks that develop among many gamblers. Participants in gambling establish friendship groups. For such persons gambling is a form of **recreation** and may even be their primary social activity. This example shows that by viewing social phenomena from several perspectives, we can enhance our understanding of human behavior.

Вариант 2.

Why is ethical behavior important in community interventions?

Acting ethically brings some particular **advantages** with it. It makes your program more effective; it cements your standing in the community; it allows you to occupy the moral high ground when arguing the **merits** of your program, and to exercise moral leadership in the community; and it assures that you remain in good standing legally and professionally.

- *Program effectiveness.* Consistent ethical behavior can lead to a more effective program. Considering ethical principles in all aspects of a community intervention will lead you to finding the most effective and a community-centered methods, and will bring dividends in **participation,** community support and funding possibilities.
- *Standing in the community.* An organization that has a reputation for ethical

action is far more likely to be respected by both participants and the community as a whole than one that has been known to be unethical in the past. An organization that's recognized as ethical is also apt to be seen as **competent**, and to be trusted to treat people with respect and to do what it says it will do. That community trust makes it easier to recruit staff, volunteers, Board members, and participants, and to raise money and, public support.

- *Moral credibility and leadership.* If you work for the betterment of the world -- whether you see that as social change, **social justice, the alleviation** of suffering, the fostering of human dignity, or simply the provision of services -- it's consistent to act as you wish the rest of the world to act. Ethical action reflects why you started your community intervention in the first place. You have a moral obligation to yourself, the individuals you work with, and the community to be ethical in all you do,

and to expect the same from others. If you fulfill that **obligation**, and everyone knows it, your voice will have greater impact when you speak out for what you believe is right, or against what you believe is wrong, and others will follow you.

- *Professional and legal issues.* Many of the health and human service

professions often involved in community interventions are held to specific codes of ethics by their professional certification or licensure organizations. The American Medical Association, the American Bar Association, the American Psychological Association, the National Association of Social Workers and many other professional associations have detailed ethical standards their members are expected to adhere to. If members of the profession violate these standards, they can be disciplined, or even lose their licenses to practice.

Примерный перечень заданий к тексту к разделу 10

Choose “true”, “false” or “not stated”

??) The sociologist has a distinctive way of examining human interactions.

(!) true

(?) false

(?) not stated

(??) In attempting to understand social behavior, sociologists rely on usual type of creative thinking, sociological imagination.

(!)true

(?) false
(?) not stated
(??) Sociological imagination can bring new understanding to daily life around us.
(!)true
(?)false
(?)not stated
(??) Anthropologists usually explore the ways in which people produce and exchange goods and services.
(?)true
(!)false
(?)not stated
(??)Historians are concerned with the history of the past and their significance for the past.
(?) true
(?) false
(!) not stated
(??) Sociologists focus on the social networks that develop among many gamblers.
(!) true
(?) false
(?) not stated
(??) Humans are social animals, who can live without communication
(?) true
(!) false
(?) not stated
(??) Viewing social phenomena from several perspectives, we can realise the threat to our understanding of human behavior.
(?)true
(?) false
(!) not stated

РУБЕЖНЫЙ КОНТРОЛЬ К РАЗДЕЛУ 10:
Форма рубежного контроля – тест

(??)Put the words in the correct order to make sentences. Восстановите порядок слов в предложениях.
(#)the
(#)doctor
(#)was
(#)sent
(#)for

(??)Put the words in the correct order to make sentences. Восстановите порядок слов в предложениях.
(#)she
(#)is
(#)being
(#)looked
(#)after

(??)Put the words in the correct order to make sentences. Восстановите порядок слов в предложениях.
(#)the
(#)film
(#)is
(#)much

(#)spoken
(#)about

(??)Put the words in the correct order to make sentences. Восстановите порядок слов в предложениях.
(#)he
(#)is
(#)being
(#)operated
on

(??)Put the words in the correct order to make sentences. Восстановите порядок слов в предложениях.
(#)he
(#)is
(#)often
(#)waited
(#)for

(??)Put the words in the correct order to make sentences. Восстановите порядок слов в предложениях.
(#)I
(#)don’t
(#)like
(#)being
(#)laughed
(#)at

(??)Put the words in the correct order to make sentences. Восстановите порядок слов в предложениях.
(#)the
(#)men
(#)were
(#)paid
(#)$400
(#)for
(#)the
(#)work

(??)Put the words in the correct order to make sentences. Восстановите порядок слов в предложениях.
(#)I
(#)wasn't
(#)given
(#)the
(#)information
(#)I
(#)needed

(??)Put the words in the correct order to make sentences. Восстановите порядок слов в предложениях.
(#)the
(#)police

(#)were
(#)given
(#)the
(#)information

(??)Put the words in the correct order to make sentences. Восстановите порядок слов в предложениях.
(#)Tom
(#)was
(#)offered
(#)the
(#)job

(??)Put the words in the correct order to make sentences. Восстановите порядок слов в предложениях.
(#)Amanda
(#)was
(#)given
(#)the
(#)first
(#)prize

(??) Choose the correct form of the verb.
(~)Hundreds of burglars _____ over the past six months. ~ have been arrested
(~)Yesterday five young men _____ with connection with one of the attacks. ~ were arrested
(~)He _____ on suspicion of murder. ~ was arrested
(~)The police chief says the murderer _____ by the weekend. ~ will have been arrested

(??) Choose the correct form of the verb.
(~)Ten people _____ since last week. ~ have been interviewed
(~)The candidates _____ at the moment. ~ are being interviewed
(~)You _____ next week. ~ will be interviewed
(~)By the time I came all three people _____. ~ had been interviewed
(~)The musician _____ immediately after the concert. ~ was interviewed

(??) Choose the correct form of the verb.
(~)The film _____ in 2006. ~ was made
(~)The top of the table _____ of glass. ~ is made
(~)Hundreds of employees _____ redundant since 2013. ~ have been made
(~)Everyone hates _____ a fool of. ~ being made

(??) Choose the correct form of the verb.
(~)Ann can't use the office at the moment. It _____. ~ is being redecorated
(~)The house _____ every year. ~ is redecorated
(~)We couldn't go to our favoutite restaurant because it _____. ~ was being redecorated
(~)The house looks shabby. It should _____. ~ be redecorated

(??) Choose the correct form of the verb.
(~)I promise that the work _____ on time. ~ will be done
(~)Something should _____ before it is too late. ~ be done
(~)What _____ to help him? ~ has been done
(~)As soon as the cake, remove it from the oven. ~ is done

(??) Choose the correct form of the verb (Active or Passive). Выберите правильную форму глагола (в активном или страдательном залоге).
(??)Mount Everest and K2 _____ to be the two highest mountains in the world, but they are very different.
(?)believe
(?)is believed
(?)believed
(!)are believed
(??)Everest _____ for the first time in 1953.
(?)is climbed
(?)climbed
(!)was climbed
(?)has been climbed
(??)Since 1953 thousands of people _____ on Everest.
(!)have stood
(?)stood
(?)are standing
(?)have been standing
(??)You don't need to be a professional climber to climb Everest – every year many people _____ to the top by guides.
(?)take
(!)are taken
(?)have taken
(?)have been taken
(??)In recent years the popularity of Everest _____ to cause problems.
(?)will begin
(?)was begun
(!)has begun
(?)begins
(??)Since 1953 thousands of tons of rubbish _____ at the foot of Everest.
(?)left
(?)leave
(?)has left
(!)have been left
(??)K2, deep in the Himalayas, _____ until 1859, seven years after Everest.
(?)did not measure
(?)had not measured
(?)has not been measured
(!)was not measured
(??)K2 is said to be the most dangerous mountain in the world, and it _____ as often as Everest has.
(?)doesn't climb
(?)hasn't climbing
(?)isn't being climbed
(!)hasn't been climbed
(??)Every year small numbers of mountaineers _____ to reach the top of K2, but not many succeed.
(!)try
(?)have tried
(?)are tried
(?)are trying
(??)Some of the worst Himalayan accidents in the last twenty years _____ on K2, and many lives have been lost.

(?)happen
(!)have happened
(?)will happen
(?)has happened
(??)Tourist expeditions started going to Everest in the 1980s, and the number of visitors _____ since then, but they don't go to K2.
(?)rises
(!)has risen
(?)has been risen
(?)rose

Оформление работ, выполняемых в рамках самостоятельной работы осуществляется в соответствии с Методическими указаниями по оформлению письменных работ обучающихся в рамках самостоятельной работы, утвержденными Учебно-методическим советом РГСУ, Протокол № 2 от 25 июня 2015 года.

Конкретные практические задания и задания для рубежного контроля определяются в учебно-методических материалах по работе обучающихся в электронной информационно-образовательной среде РГСУ с применением технологий электронного обучения по данной дисциплине, утверждаемых ежегодно кафедрой.

5. Фонд оценочных средств для проведения промежуточной аттестации обучающихся по учебной дисциплине

5.1. Форма промежуточной аттестации обучающегося по учебной дисциплине

Контрольным мероприятием промежуточной аттестации обучающихся по учебной дисциплине является **зачет и экзамен,** который проводится в **устно-письменной** форме.

5.2. Перечень компетенций с указанием этапов их формирования в процессе освоения образовательной программы

Код компетенции	Содержание компетенции	Результаты обучения	Этапы формирования компетенций в процессе освоения образовательной программы
ОК-5	способность к коммуникации в устной и письменной формах на русском и иностранном языках для решения задач межличностного и межкультурного взаимодействия	**знать:** основные правила коммуникации в устной и письменной форме на иностранном (английском) языке	Этап формирования знаний
		уметь: обеспечить коммуникацию в письменной и устной форме на иностранном (английском) языке	Этап формирования умений
		владеть: навыками устной и письменной коммуникации на иностранном (английском) языке	Этап формирования навыков и получения опыта

5.3. Описание показателей и критериев оценивания компетенций на различных этапах их формирования, описание шкал оценивания

Код компетенции	Этапы формирования компетенций	Показатель оценивания компетенции	Критерии и шкалы оценивания
ОК-5	Этап формирования знаний.	Теоретический блок вопросов. Уровень освоения программного материала, логика и грамотность изложения, умение самостоятельно обобщать и излагать материал	1) обучающийся глубоко и прочно освоил программный материал, исчерпывающе, последовательно, грамотно и логически стройно его излагает, тесно увязывает с задачами и будущей деятельностью, не затрудняется с ответом при видоизменении задания, умеет самостоятельно обобщать и излагать материал, не допуская ошибок – 9-10 баллов; 2) обучающийся твердо знает программный материал, грамотно и по существу излагает его, не допуская существенных неточностей в ответе на вопрос, может правильно применять теоретические положения -7-8 баллов; 3) обучающийся освоил основной материал, но не знает отдельных деталей, допускает неточности, недостаточно правильные формулировки, нарушает последовательность в изложении программного материала - 5-6 баллов; 4) обучающийся не знает значительной части программного материала, допускает существенные ошибки -0-4 балла.

ОК-5	Этап формирования умений.	Аналитическое задание: *чтение со словарем и без словаря текстов по теме, доклад по теме, эссе.* Практическое применение теоретических положений применительно к профессиональным задачам, обоснование принятых решений	1) свободно справляется с задачами и практическими заданиями, правильно обосновывает принятые решения, задание выполнено верно, даны ясные аналитические выводы к решению задания, подкрепленные теорией - 9-10 баллов; 2) владеет необходимыми умениями и навыками при выполнении практических заданий, задание выполнено верно, отмечается хорошее развитие аргумента, однако отмечены погрешности в ответе, скорректированные при собеседовании -7-8 баллов; 3) испытывает затруднения в выполнении практических заданий, задание выполнено с ошибками, отсутствуют логические выводы и заключения к решению5-6 баллов; 4) практические задания, задачи выполняет с большими затруднениями или задание не выполнено вообще, или задание выполнено не до конца, нет четких выводов и заключений по решению задания, сделаны неверные выводы по решению задания - 0-4 баллов.
ОК-5	Этап формирования навыков и получения опыта.	Аналитическое задание: *беседа по теме, ситуационные задания, перевод)* Решение практических заданий и задач, владение навыками и умениями при выполнении практических заданий, самостоятельность, умение обобщать и излагать материал.	

5.4. Типовые контрольные задания или иные материалы, необходимые для оценки знаний, умений, навыков и (или) опыта деятельности, характеризующих этапы формирования компетенций в процессе освоения образовательной программы

Примерные вопросы для проведения промежуточной аттестации обучающихся по учебной дисциплине

Примерные вопросы для проведения **зачета** по учебной дисциплине

Тексты

My family

Let me introduce myself. My name is Alexander, Alec for short. My full name is Alrxander Sergeyevich Orlov. Orlov is my **surname,** Alexander is my first name and Sergeyevich is my **patronymic**. I am not yet nineteen.

At the moment I am a first-year student at the University.

My parents have two more children besides me. Thus I have got an older brother and a younger sister. My sister Helen is just out of school. She is seventeen. She is a pretty girl with brown hair and soft dark-brown eyes. Her dream is to become a pianist.

My brother, whose name is Michael, is eight years my **senior.** He is twenty-seven already. He is a builder. He is married and has a family of his own. They are four in the family. He has a wife and two children – a son and a daughter. They are twins. They are lovely little children with golden hair and dark-blue eyes. They are always full of joy and **gaiety.** His wife's name is Nina. She is a **surgeon** by profession. They are not in St. Petersburg. They are in the Far East.

My parents are not old at all. Father is fifty, and Mother is three years his **junior.** My grandparents are already **pensioners** but they are still full of life and energy. They have a house in the country. Aunt Mary is with them.

She is a pleasant-looking woman of about forty. Uncle Nick, her husband, is a librarian. He is a clever man but a little unpractical. Aunt Mary, on the other hand, is very practical and full of common sense.

They have a son. He is my cousin. Peter is nineteen, tall, a fine manly fellow. He is at the University and is studying to be a chemist. He is a clever, hard-working student, a first-class footballer, and a good runner. He is strong, quiet and thoughtful like his father.

Темы и вопросы диалогов:

1. Teenage marriage.
2. Leadership in the family.
3. Marriage contacts and romantic love.
4. Divorce and one-parent wedding.

Темы докладов:

- My family tree
- "A marriage of convenience"
- Positive and negative sides of family life
- Ideal wife/husband

Темы эссе:

1. Families with many children versus families with one child.
2. The effect of divorce on children.
3. How to bridge the "generation gap".
4. The ideal family of the future.

Примерные вопросы для проведения **экзамена** по учебной дисциплине

Теоретический блок вопросов:

1. Система времен в активном залоге.
2. Система времен в пассивном залоге.
3. Структура английского предложения.
4. Простое и сложное предложения.
5. Модальные глаголы.
6. Прилагательное.
7. Сфера употребления конструкции there is/re

Аналитическое задание *(проблемные ситуации):*

1. Not all people enjoy a 9-to-5 working day in an office. What is your opinion? What can you say for and against working from home.
2. Some graduates would like to have a highly paid job; others believe that their future job should be interesting and bring satisfaction.
3. And what about you? What is the most important thing for you in your occupation? Should students work part-time to earn money? What is your opinion?
4. Some families have an only child; others choose to have two, three or even more children. What can you say for and against being an only child in the family?
5. Our grandparents say their way of life was more much secure. However, young people have many more life opportunities nowadays. What is your opinion? Which way of life do you find more satisfying?
6. Lots of young people believe that it's important to look nice. However, adults often think that young people pay too much attention to their appearance and fashion.
   What is your opinion? Do you care what you wear?

5.5. Методические материалы, определяющие процедуры оценивания знаний, умений, навыков и (или) опыта деятельности, характеризующих этапы формирования компетенций

Промежуточная аттестации по учебной дисциплине проводится в соответствии с Положением о промежуточной аттестации обучающихся по основным профессиональным образовательным программам в Российском государственном социальном университете и Положение о балльно-рейтинговой системе оценки успеваемости обучающихся по основным профессиональным образовательным программам – программам среднего профессионального образования, программам бакалавриата, программам специалитета, программам магистратуры в Российском государственном социальном университете.

На промежуточную аттестацию отводится 20 рейтинговых баллов.

Ответы обучающегося на контрольном мероприятии промежуточной аттестации оцениваются педагогическим работником по 20 - балльной шкале, а итоговая оценка по учебной дисциплине выставляется по пятибалльной системе для экзамена/дифференцированного зачета и по системе зачтено/не зачтено для зачета.

Критерии выставления оценки определяются Положением о балльно-рейтинговой системе оценки успеваемости обучающихся по основным профессиональным образовательным программам – программам среднего профессионального образования, программам бакалавриата, программам специалитета, программам магистратуры в Российском государственном социальном университете.

6. Перечень основной и дополнительной учебной литературы для освоения учебной дисциплины

6.1. Основная литература

1. Английский язык для юристов. English in Law : учебник для вузов / С. Ю. Рубцова, В. В. Шарова, Т. А. Винникова, О. В. Пржигодзкая ; под общей редакцией С. Ю. Рубцовой. — Москва : Издательство Юрайт, 2020. — 213 с. — (Высшее образование). — ISBN 978-5-534-02815-7. — Текст : электронный // ЭБС Юрайт [сайт]. — URL: http://www.biblio-online.ru/bcode/450112 (дата обращения: 27.04.2020).

2. ***6.2. Дополнительная литература***

3. Караулова, Ю. А. Английский язык для юристов (B2-C1) : учебник для вузов / Ю. А. Караулова. — Москва : Издательство Юрайт, 2020. — 302 с. — (Высшее образование). — ISBN 978-5-534-06733-0. — Текст : электронный // ЭБС Юрайт [сайт]. — URL: http://www.biblio-online.ru/bcode/450566 (дата обращения: 27.04.2020).
4. Яшина, Т.А. English for Business Communication=Английский язык для делового общения : учебное пособие / Т.А. Яшина, Д.Н. Жаткин. – 2-е изд., стер. – Москва : Флинта, 2016. – 111 с. – Режим доступа: по подписке. – URL: http://biblioclub.ru/index.php?page=book&id=57951 (дата обращения: 27.04.2020). – ISBN 978-5-9765-0335-9. – Текст : электронный.
5. Акмуллы, 2017. — 165 с. — Режим доступа: https://e.lanbook.com/book/105300

7. Перечень ресурсов информационно-коммуникационной сети «Интернет», необходимых для освоения учебной дисциплины

1. Институт научной информации по общественным наукам http://www.inion.ru/
2. Российская государственная библиотека// электронный каталог http://www.rsl.ru/ru/s97/s339/
3. РГСУ//научные журналы http://lib.socio.msu.ru/l/library
4. Президентская библиотека http://www.prlib.ru
5. Национальная электронная библиотека http://www.rusneb.ru
6.

Название электронного ресурса	**Описание электронного ресурса**	**Используемый для работы адрес**
Университетская информационная система РОССИЯ (УИС РОССИЯ)	Университетская информационная система РОССИЯ (УИС РОССИЯ) – электронная библиотека и база для исследований и учебных курсов в области экономики, управления, социологии, лингвистики, философии, филологии, международных отношений и других гуманитарных наук. УИС РОССИЯ поддерживается на базе Научно-исследовательского вычислительного центра МГУ имени М.В. Ломоносова	https://uisrussia.msu.ru/ 100% доступ
Научное наследие России	Библиотека содержит научные труды известных российских и зарубежных ученых и исследователей, работавших на территории России. Программа Президиума РАН.	http://e-heritage.ru/index.html 100% доступ
Электронная	На сайте представлены учебники,	http://studentam.net

библиотека учебников	лекции, доклады, монографии по естественным и гуманитарным наукам.	100% доступ
Cyberleninka	Содержит каталог научной периодики по большому количеству научных дисциплин, который содержит полную информацию о научных журналах в электронном виде, включающую их описания и все вышедшие выпуски с содержанием, темами научных статей и их полными текстами.	http://cyberleninka.ru/journal 100% доступ
Единое окно доступа к образовательным ресурсам	Информационная система предоставляет свободный доступ к каталогу образовательных интернет-ресурсов и полнотекстовой электронной учебно-методической библиотеке для общего и профессионального образования	http://window.edu.ru/library 100% доступ
Библиотека юридической литературы	Электронная библиотека открытого доступа (монографии, диссертации, книги, статьи, новости и аналитика, конспекты лекций, рефераты, учебники).	http://pravo.eup.ru/ 100% доступ

7. **7.1. Профессиональные базы данных и информационные справочные системы**

Электронные библиотеки. Электронные библиотеки, словари, энциклопедии	Интернет-ресурсы образовательного и научно-образовательного назначения, оформленные в виде электронных библиотек, словарей и энциклопедий, предоставляют открытый доступ к полнотекстовым информационным ресурсам, представленным в электронном формате — учебникам и учебным пособиям, хрестоматиям и художественным произведениям, историческим источникам и научно-популярным статьям, справочным изданиям и др.	http://gigabaza.ru/doc/131454.html 100% доступ
Диссертационный зал Российской государственной библиотеки	В настоящее время Электронная библиотека диссертаций РГБ содержит более 620 000 полных текстов диссертаций и авторефератов	http://diss.rsl.ru Доступ по регистрации в читальном зале Университета.

8. Методические указания для обучающихся по освоению учебной дисциплины

Освоение обучающимся учебной дисциплины «Иностранный язык» предполагает изучение материалов дисциплины на аудиторных занятиях и в ходе самостоятельной работы. Аудиторные занятия проходят в форме лекций, семинаров и практических занятий. Самостоятельная работа включает разнообразный комплекс видов и форм работы обучающихся.

Для успешного освоения учебной дисциплины и достижения поставленных целей необходимо внимательно ознакомиться с настоящей рабочей программы учебной дисциплины. Ее может представить преподаватель на вводной лекции или самостоятельно обучающийся использует информацию на официальном Интернет-сайте Университета.

Следует обратить внимание на список основной и дополнительной литературы, которая имеется в электронной библиотечной системе http://biblioclub.ru, на предлагаемые преподавателем ресурсы информационно-телекоммуникационной сети Интернет. Эта информация необходима для самостоятельной работы обучающегося.

При подготовке к аудиторным занятиям необходимо помнить особенности каждой формы его проведения.

Подготовка к учебному занятию лекционного типа заключается в следующем.

С целью обеспечения успешного обучения обучающийся должен готовиться к лекции, поскольку она является важнейшей формой организации учебного процесса, поскольку:

знакомит с новым учебным материалом;

разъясняет учебные элементы, трудные для понимания;

систематизирует учебный материал;

ориентирует в учебном процессе.

С этой целью:

внимательно прочитайте материал предыдущей лекции;

ознакомьтесь с учебным материалом по учебнику и учебным пособиям с темой прочитанной лекции;

внесите дополнения к полученным ранее знаниям по теме лекции на полях лекционной тетради;

запишите возможные вопросы, которые вы зададите лектору на лекции по материалу изученной лекции;

постарайтесь уяснить место изучаемой темы в своей подготовке;

узнайте тему предстоящей лекции (по тематическому плану, по информации лектора) и запишите информацию, которой вы владеете по данному вопросу

Подготовка к занятию семинарского типа

При подготовке и работе во время проведения лабораторных работ и занятий семинарского типа следует обратить внимание на следующие моменты: на процесс предварительной подготовки, на работу во время занятия, обработку полученных результатов, исправление полученных замечаний.

Предварительная подготовка к учебному занятию семинарского типа заключается в изучении теоретического материала в отведенное для самостоятельной работы время, ознакомление с инструктивными материалами с целью осознания задач лабораторной работы/практического занятия, техники безопасности при работе с приборами, веществами.

Работа во время проведения учебного занятия семинарского типа включает несколько моментов:

консультирование студентов преподавателями и вспомогательным персоналом с целью предоставления исчерпывающей информации, необходимой для самостоятельного выполнения предложенных преподавателем задач, ознакомление с правилами техники безопасности при работе в лаборатории;

самостоятельное выполнение заданий согласно обозначенной учебной программой тематики;

Обработка, обобщение полученных результатов лабораторной работы проводиться обучающимися самостоятельно или под руководством преподавателя (в зависимости от степени

сложности поставленных задач). В результате оформляется индивидуальный отчет. Подготовленная к сдаче на контроль и оценку работа сдается преподавателю. Форма отчетности может быть письменная, устная или две одновременно. Главным результатом в данном случае служит получение положительной оценки по каждой лабораторной работе/практическому занятию. Это является необходимым условием при проведении рубежного контроля и допуска к зачету/дифференцированному зачету/экзамену. При получении неудовлетворительных результатов обучающийся имеет право в дополнительное время пересдать преподавателю работу до проведения промежуточной аттестации.

Самостоятельная работа.

Для более углубленного изучения темы задания для самостоятельной работы рекомендуется выполнять параллельно с изучением данной темы. При выполнении заданий по возможности используйте наглядное представление материала. Более подробная информация о самостоятельной работе представлена в разделах «Учебно-методическое обеспечение самостоятельной работы по дисциплине (модулю)», «Методические указания к самостоятельной работе по дисциплине (модулю»).

Подготовка к зачету**.**

К зачету необходимо готовится целенаправленно, регулярно, систематически и с первых дней обучения по данной дисциплине. Попытки освоить учебную дисциплину в период зачетно-экзаменационной сессии, как правило, приносят не слишком удовлетворительные результаты.

При подготовке к экзамену по теоретической части выделите в вопросе главное, существенное (понятия, признаки, классификации и пр.), приведите примеры, иллюстрирующие теоретические положения.

После предложенных указаний у обучающихся должно сформироваться четкое представление об объеме и характере знаний и умений, которыми надо будет овладеть по дисциплине.

9.Информационно-технологическое обеспечение образовательного процесса по учебной дисциплине

9.1. Информационные технологии

1. Персональные компьютеры;
2. Доступ к интернет
3. Проектор.

9.2. Программное обеспечение

1. Microsoft Office (Word, Excel),

10. Материально-техническое обеспечение образовательного процесса по учебной дисциплине

Для изучения учебной дисциплины «Иностранный язык» в рамках реализации основной профессиональной образовательной программы по направлению подготовки **39.03.02 «Социальная работа»** используются:

Учебная аудитория для занятий лекционного типа оснащена специализированной мебелью (стол для преподавателя, парты, стулья, доска для написания мелом); техническими средствами обучения (видеопроекционное оборудование, средства звуковоспроизведения, экран и имеющие выход в сеть Интернет).

Учебная аудитория для занятий семинарского типа: оснащена специализированной мебелью (стол для преподавателя, парты, стулья, доска для написания мелом).

Помещения для самостоятельной работы обучающихся: оснащены специализированной мебелью (парты, стулья) техническими средствами обучения (персональные компьютеры с доступом в сеть интернет и обеспечением доступа в электронно-информационную среду университета, программным обеспечением).

11. Образовательные технологии

При реализации учебной дисциплины «Иностранный язык» применяются различные образовательные технологии, в том числе технологии электронного обучения.

Освоение учебной дисциплины «Иностранный язык» предусматривает использование в учебном процессе активных и интерактивных форм проведения учебных занятий в форме деловых и ролевых игр, разбора конкретных ситуаций в сочетании с внеаудиторной работой с целью формирования и развития **профессиональных** навыков обучающихся.

При освоении учебной дисциплины ««Иностранный язык» предусмотрено применением электронного обучения.

Учебные часы дисциплины «Иностранный язык» предусматривают классическую контактную работу преподавателя с обучающимся в аудитории и контактную работу посредством электронной информационно-образовательной среды в синхронном и асинхронном режиме (вне аудитории) посредством применения возможностей компьютерных технологий (электронная почта, тестирование, презентация, форум и др.).

В рамках учебной дисциплины «Иностранный язык» предусмотрены встречи с руководителями и работниками организаций, деятельность которых связана с направленностью (профилем) реализуемой основной профессиональной образовательной программы.

Лист регистрации изменений

№ п/п	Содержание изменения	Реквизиты документа об утверждении изменения	Дата введения изменения
1.	Утверждена и введена в действие решением Протокол заседания Ученого совета Филиала РГСУ в г. Клину на основании Федерального государственного образовательного стандарта высшего образования по направлению подготовки 39.03.02 Социальная работа (уровень бакалавриата), утвержденным приказом Министерства образования и науки Российской Федерации от 12 января 2016 г. № 8	Протокол заседания Ученого совета Филиала РГСУ в г. Клину№ 10 от 30 мая 2018 года	01.09.2018
2.	Актуализирована с учетом развития науки, культуры, экономики, техники, технологий и социальной сферы	Протокол заседания Ученого совета Филиала РГСУ в г. Клину№ 9 от 8 мая 2019 года	01.09.2019
3.	Актуализирована с учетом развития науки, культуры, экономики, техники, технологий и социальной сферы	Протокол заседания Ученого совета Филиала РГСУ в г. Клину Протокол № 10 от «29» мая 2020 г.	01.09.2020

ФЕДЕРАЛЬНОЕ ГОСУДАРСТВЕННОЕ БЮДЖЕТНОЕ ОБРАЗОВАТЕЛЬНОЕ УЧРЕЖДЕНИЕ ВЫСШЕГО ОБРАЗОВАНИЯ

«РОССИЙСКИЙ ГОСУДАРСТВЕННЫЙ СОЦИАЛЬНЫЙ УНИВЕРСИТЕТ»

Филиал ФГБОУ ВО «Российский государственный социальный университет» в городе Клину Московской область

«УТВЕРЖДАЮ»
Директор филиала РГСУ в
г. Клину Московской области
_____ /Н.В. Филинова/
«29» мая 2020 г.

РАБОЧАЯ ПРОГРАММА УЧЕБНОЙ ДИСЦИПЛИНЫ
ИСТОРИЯ

Наименование образовательной программы
Социальная работа

Направленность программы
Социальная работа в различных сферах жизнедеятельности

Направление подготовки
39.03.02 Социальная работа

Уровень образования
ВЫСШЕЕ ОБРАЗОВАНИЕ - УРОВЕНЬ БАКАЛАВРИАТА

Наименование квалификации
БАКАЛАВР

Очная, заочная форма обучения

2020 г.

Рабочая программа учебной дисциплины «История» разработана на основании федерального государственного образовательного стандарта высшего образования по направлению подготовки 39.03.02 Социальная работа (уровень бакалавриата), утвержденного приказом Министерства образования и науки Российской Федерации от 12.01.2016 г. № 8, учебного плана по основной профессиональной образовательной программе высшего образования «Социальная работа».

Рабочая программа учебной дисциплины разработана рабочей группой в составе: д.и.н., профессора кафедры истории Отечества Ляпуновой Н.В., к.и.н., доцента кафедры истории Отечества Погосян Л.В., преподавателя кафедры истории Отечества Татыевой Е.В.

Руководитель основной профессиональной образовательной программы, к.и.н., доцент

А.С. ЩЕГЛОВА

_____
(подпись)

Рабочая программа учебной дисциплины обсуждена и утверждена на заседании ученого совета факультета социальной работы № 10 от 30 мая 2018 года

Декан гуманитарного факультета к.филол.н., PhD, д.полит.н., доцент _____ Г.Ю. Никипорец-Такигава

Рабочая программа практики рекомендована к утверждению представителями организаций-работодателей *(при совместной разработке)*:

Директор ГБУ ТЦСО «Таганский» г.Москвы

В.Н.Каменских

(подпись)

Директор ГБУ ТЦСО «Царицынский» г.Москвы

С.И.Буртник

(подпись)

Рабочая программа практики рецензирована и рекомендована к утверждению:

Заведующий кафедрой медико-социальной реабилитологии ГАУ «Институт дополнительного профессионального образования работников социальной сферы Департамента труда и социальной защиты населения города Москвы» М.В.Фирсов

(подпись)

Ученый секретарь Учебно-методического объединения, канд.ист.наук, доцент О.А.Аникеева

Согласовано

Научная библиотека, директор И.Г. Маляр

СОДЕРЖАНИЕ:

1. Общие положения ……. 4
1.1. Цель и задачи учебной дисциплины…….. 4
1.2. Место учебной дисциплины в структуре основной профессиональной образовательной программы…….. 4
1.3. Планируемые результаты обучения по учебной дисциплине в рамках планируемых результатов освоения основной профессиональной образовательной программы…… 4
2. Объем учебной дисциплины, включая контактную работы обучающегося с преподавателем и самостоятельную работу обучающегося……..... 5
3. Содержание учебной дисциплины……. 7
3.1. Учебно-тематический план по очной форме обучения……. 7
3.2. Учебно-тематический план по заочной форме обучения…….. 8
4. Учебно-методическое обеспечение самостоятельной работы обучающихся по учебной дисциплине…….. 9
4.1. Виды самостоятельной работы обучающихся по дисциплине…… 9
4.2. Методические указания к самостоятельной работе по дисциплине (модулю»)…… 10
5. Фонд оценочных средств для проведения промежуточной аттестации обучающихся по учебной дисциплине…… …….. 16
5.1.Форма промежуточной аттестации обучающегося по учебной дисциплине…….. 16
5.2. Перечень компетенций с указанием этапов их формирования в процессе освоения образовательной программы…….. 17
5.3. Описание показателей и критериев оценивания компетенций на различных этапах их формирования, описание шкал оценивания……. 18
5.4. Типовые контрольные задания или иные материалы, необходимые для оценки знаний, умений, навыков и (или) опыта деятельности, характеризующих этапы формирования компетенций в процессе освоения образовательной программы…….. 19
5.5. Методические материалы, определяющие процедуры оценивания знаний, умений, навыков и (или) опыта деятельности, характеризующих этапы формирования компетенций……. 42
6. Перечень основной и дополнительной учебной литературы для освоения учебной дисциплины……..... 42
6.1. Основная литература…… 42
6.2. Дополнительная литература……. 42
7. Перечень ресурсов информационно-коммуникационной сети «Интернет», необходимых для освоения учебной дисциплины…… 43
8. Методические указания для обучающихся по освоению учебной дисциплины……... 44
9.Информационно-технологическое обеспечение образовательного процесса по учебной дисциплине…….. 45
9.1. Информационные технологии……. 45
9.2. Программное обеспечение (при необходимости)…….. 46
9.3. Информационные справочные системы (при необходимости)…… 46
10. Материально-техническое обеспечение образовательного процесса по учебной дисциплине…….. 48
11. Образовательные технологии…….. 48

1. Общие положения

1.1. Цель и задачи учебной дисциплины

Цель учебной дисциплины заключается в получении обучающимися теоретических знаний о получении студентами необходимых знаний в области становления различных форм вспомоществования в России и за рубежом формирование системных представлений у студентов об эволюционном пути развития основных исторических форм, о моделях, институтах помощи и поддержки в мировой цивилизации, а также обучение навыкам культурного диалога, толерантности; развитие самостоятельности мышления с учетом получения нового знания в области социального и культурного взаимодействия с последующим применением в профессиональной сфере и практических навыков (формирование) в области социальной работы в различных сферах жизнедеятельности.

Задачи учебной дисциплины:

1. Изучение становления различных форм вспомоществования в России и за рубежом
2. Формирование представления о развитии основных исторических форм, о моделях, институтах помощи и поддержки в мировой цивилизации
3. Развитие самостоятельности мышления с учетом получения нового знания в области социального и культурного взаимодействия.

1.2. Место учебной дисциплины в структуре основной профессиональной образовательной программы

Учебная дисциплина «История» реализуется в базовой части основной профессиональной образовательной программы «Социальная работа» по направлению подготовки 39.03.02 «Социальная работа» очной, заочной формам обучения.

Изучение учебной дисциплины «История» базируется на знаниях и умениях, полученных обучающимися ранее в ходе освоения программного материала ряда учебных дисциплин: «Общая социология», «Правоведение».

Изучение учебной дисциплины «История» является базовым для последующего освоения программного материала учебных дисциплин: Теория социальной работы, Технологии социальной работы, Социальная работа в организациях различных видов и форм собственности, Социальное предпринимательство, Социальное обслуживание и других профессиональных дисциплин специализации, а также при выполнении учебно-исследовательских аналитических работ и выпускной квалификационной работы.

1.3. Планируемые результаты обучения по учебной дисциплине в рамках планируемых результатов освоения основной профессиональной образовательной программы

Процесс освоения учебной дисциплины направлен на формирование у обучающихся следующих общекультурных и общепрофессиональных компетенций: ОК-2, ОПК-5, в соответствии с основной профессиональной образовательной программой «Социальная работа» по направлению подготовки 39.03.02 «Социальная работа»

В результате освоения учебной дисциплины обучающийся должен демонстрировать следующие результаты:

Код компетенции	Содержание компетенции	Результаты обучения
ОК-2	способность анализировать основные этапы и закономерности исторического развития общества для формирования гражданской позиции	Знать: основные этапы и закономерности исторического развития общества, основные исторические парадигмы, модели и теоретические

		направления социальной работы как системы общественной помощи.
		Уметь: анализировать научные материалы и документы в области истории социальной работы в России и за рубежом.
		Владеть: методами научного анализа
ОПК-5	способность учитывать в своей профессиональной деятельности специфику и современное сочетание глобального, национального и регионального, особенности этнокультурного развития своей страны и социокультурного пространства, поведения различных национально-этнических, половозрастных и социально-классовых групп, а также инфраструктуру обеспечения социального благополучия граждан	Знать: особенности и специфику национального, регионального и этнокультурного развития социальной работы как профессиональной деятельности по оказанию помощи людям в трудной жизненной ситуации в истории человечества
		Уметь: выделять специфику и современное сочетание глобального, национального и регионального, а также специфику этнокультурного развития своей страны в профессиональной деятельности «социальная работа»
		Владеть: системно-целостным методом анализа и научного обеспечения решения проблем социальной работы

2. Объем учебной дисциплины, включая контактную работы обучающегося с преподавателем и самостоятельную работу обучающегося

Общая трудоемкость учебной дисциплины составляет 2 зачетных единицы.

2.1. Очная форма обучения

Вид учебной работы	Всего часов	Семестры				
		1				
Аудиторные учебные занятия, всего	**16**	**16**				
В том числе контактная работа обучающихся с преподавателем						
Учебные занятия лекционного типа	8	8				
Учебные занятия семинарского типа	8	8				
Лабораторные занятия	0	0				
Самостоятельная работа обучающихся*, всего	**2**	**2**				
В том числе:						

Подготовка к лекционным и практическим занятиям, самостоятельное изучение разделов дисциплины в ЭИОС						
Выполнение практических заданий	2	2				
Рубежный текущий контроль						
Вид промежуточной аттестации, контроль (час)	**54**	**экзам 54**				
Общая трудоемкость учебной дисциплины, з.е.	**2**	**2**				

2.2. Заочная форма обучения

Вид учебной работы	Всего часов	Семестры				
		2				
Аудиторные учебные занятия, всего	**6**	**6**				
В том числе контактная работа обучающихся с преподавателем						
Учебные занятия лекционного типа	4	4				
Учебные занятия семинарского типа	2	2				
Лабораторные занятия	0	0				
Самостоятельная работа обучающихся*, всего	**57**	**57**				
В том числе:						
Подготовка к лекционным и практическим занятиям, самостоятельное изучение разделов дисциплины в ЭИОС	26	26				
Выполнение практических заданий	27	27				
Рубежный текущий контроль	4	4				
Вид промежуточной аттестации, контроль (час)	**9**	**экзам 9**				
Общая трудоемкость учебной дисциплины, з.е.	**2**	**2**				

3. Содержание учебной дисциплины

3.1. Учебно-тематический план по очной форме обучения

Объем учебных занятий составляет 16 часов.

Объем самостоятельной работы – 2 часа.

№ п/п	Раздел, тема	Виды учебной работы, академических часов					
		Всего	Самостоятельная работа, в т.ч. промежуточная аттестация	Контактная работа преподавателя с обучающимися			
				Всего	Лекционного типа	Семинарского типа	Лабораторные занятия
	Раздел 1. Россия IX-XIX вв. в контексте развития европейской цивилизации	**36**	**28**	**8**	**4**	**4**	
1	Тема 1.1. Русские земли и население Руси в сообществе с народами евразийского континента в XIII – XVII вв.	18	14	4	2	2	
2	Тема 1.2. XVIII–XIX века в европейской и мировой истории. Особенности российских преобразований в XVIII - XIX столетии.	18	14	4	2	2	
	Раздел 2. Россия и мир в XIX - XX вв.	**36**	**28**	**8**	**4**	**4**	
3	Тема 2.1. Россия в контексте мирового развития на рубеже XIX – начала XX века.	18	14	4	2	2	
4	Тема 2.2. Основные факторы и явления мирового развития в. XX в. Место и роль России в этом процессе.	18	14	4	2	2	
Общий объем часов		**72**	**56**	**16**	**8**	**8**	**-**
Форма промежуточной аттестации			**экзамен**				

***3.2.* Учебно-тематический план по заочной форме обучения**

Объем аудиторных занятий составляет 6 часов.

Объем самостоятельной работы – 57 часов.

№ п/п	Раздел, тема	Виды учебной работы, академических часов					
		Всего	Самостоятельная работа, в т.ч. промежуточная аттестация	Контактная работа преподавателя с обучающимися			
				Всего	Лекционного типа	Семинарского типа	Лабораторные занятия
	Раздел 1. Россия IX-XIX вв. в контексте развития европейской цивилизации	**36**	**34**	**2**	**2**	X	
1	Тема 1.1. Русские земли и население Руси в сообществе с народами евразийского континента в XIII – XVII вв.	18	18	X	X	X	
2	Тема 1.2. XVIII–XIX века в европейской и мировой истории. Особенности российских преобразований в XVIII - XIX столетии.	18	16	2	2	X	
	Раздел 2. Россия и мир в XIX - XX вв.	**36**	**32**	**4**	**2**	**2**	
3	Тема 2.1. Россия в контексте мирового развития на рубеже XIX – начала XX века.	18	16	2	X	2	
4	Тема 2.2. Основные факторы и явления мирового развития в. XX в. Место и роль России в этом процессе.	18	16	2	2	X	
Общий объем часов		**72**	**66**	**6**	**4**	**2**	**-**
Форма промежуточной аттестации			**экзамен**				

4. Учебно-методическое обеспечение самостоятельной работы обучающихся по учебной дисциплине

4.1. Виды самостоятельной работы обучающихся по дисциплине

По очной форме обучения:

Раздел, тема	Всего СРС + контроль	Виды самостоятельной работы обучающихся, в т.ч. контроль						
		Академическая активность, час	Форма академической активности	Выполнение практ. заданий, час	Форма практического задания	Рубежный текущий контроль, час	Форма рубежного текущего контроля	Контроль (промежут. аттестестация), час
Модуль 1 (семестр 1)								
Раздел 1. **Россия IX-XIX вв. в контексте развития европейской цивилизации**	28	0	Подготовка к лекционным и практическим занятиям, самостоятельное изучение раздела в ЭИОС		реферат		Компьютерное тестирование или иная форма рубежного контроля по усмотрению преподавателя	27
Раздел 2. **Раздел 2. Россия и мир в XIX - XX вв**	28	0	Подготовка к лекционным и практическим занятиям, самостоятельное изучение раздела в ЭИОС	2	реферат		Компьютерное тестирование или иная форма рубежного контроля по усмотрению преподавателя	27
Общий объем, часов	**56**	**0**		**2**				**54**
Форма промежуточной аттестации		**экзамен**						

По заочной форме обучения:

Раздел, тема	Всего СРС + контроль	Виды самостоятельной работы обучающихся, в т.ч. контроль						
		Академическая активность, час	Форма академической активности	Выполнение практ. заданий, час	Форма практического задания	Рубежный текущий контроль, час	Форма рубежного текущего контроля	Контроль (промежут. аттестестация), час
Модуль 1 (семестр 2)								
Раздел 1. **Россия IX-XIX вв. в контексте развития европейской цивилизации**	34	14	Подготовка к лекционным и практическим занятиям, самостоятельное изучение раздела в ЭИОС	14	реферат	2	Компьютерное тестирование или иная форма рубежного контроля по усмотрению преподавателя	4
Раздел 2 **Раздел 2. Россия и мир в XIX - XX вв**	32	12	Подготовка к лекционным и практическим занятиям, самостоятельное изучение раздела в ЭИОС	13	эссе	2	Компьютерное тестирование или иная форма рубежного контроля по усмотрению преподавателя	5

Общий объем, часов	**66**	**26**		**27**		**4**		**9**
Форма промежуточной аттестации	**экзамен**							

4.2. Методические указания к самостоятельной работе по дисциплине (модулю)

РАЗДЕЛ 1. Россия IX-XIX вв. в контексте развития европейской цивилизации

Тема 1.1. История России - неотъемлемая часть всемирной истории: общее и особенное в историческом развитии. Русские земли и население Руси в сообществе с народами евразийского континента в XIII – начале XVI вв.

Цель*:* Создать теоретико-практические и педагогические условия для формирования и развития умения анализировать основные этапы и закономерности исторического развития общества для формирования гражданской позиции

Перечень изучаемых элементов содержания

Место истории России во всемирной истории. Историческая наука: определение, классификации, алгоритм научного исследования (гипотеза; верификация (проверка на достоверность); научная теория (концепция). Историческая наука в системе научного знания, цели и задачи её изучения. Объект и предмет исторической науки. Методы изучения истории: собственно, исторические (хронологический, хронологически-проблемный, проблемно-хронологический, синхронистический и др.); общенаучные (классификации и др.), специальные (социологический и др.). Функции исторического знания: гносеологическая, мировоззренческая, воспитательная, прогностическая, практически - политическая. Историческое сознание: определение. Специальные и вспомогательные исторические дисциплины (хронология, палеография, нумизматика, топонимика и др.). Выдающиеся представители российской исторической науки. Основные направления современной исторической науки. Исторический источник – понятие, виды, методы изучения. Источники изучения истории: вещественные; письменные (архивные документы и материалы, документальные публикации, мемуары, периодическая печать), кино-фото-фонодокументы.

Удельная Русь: причины и последствия феодальной раздробленности. Основные типы политико-экономического развития русских земель и княжеств (Северо-Восточная, Юго-Западная Русь, Великий Новгород). Русская Православная Церковь и её политика консолидации русских земель. Внешнеполитическое положение Руси в IX–XII вв. Взаимоотношения с Византией, странами Западной Европы, кочевыми народами. Крестовые походы и изменение системы международных торговых путей. Культура домонгольской Руси. Образование монгольской державы. Социальная структура монголов. Причины и направления монгольской экспансии. Улус Джучи. Ордынское нашествие; иго и дискуссия о его роли в становлении Русского государства. Тюркские народы России в составе Золотой Орды. Экспансия Запада. Александр Невский. Объединение княжеств Северо-Восточной Руси вокруг Москвы. Тверь, Литва и Москва в конкурентном противостоянии за общерусское лидерство.

Вопросы для самоподготовки:

1. Место и роль России во всемирной истории.
2. История как наука: объект, предмет, источники, принципы, методы, функции. Периодизация всемирной истории.

3. Проблема методологии истории: стадиальный (формационная концепция, теория постиндустриального общества, модернизационная теория) и цивилизационный подходы (концепции Н.Я. Данилевского, К.Н. Леонтьева, О. Шпенглера и др.).
4. Удельная Русь: причины и последствия феодальной раздробленности.
5. Крестовые походы и изменение системы международных торговых путей.
6. Монголо-татарское нашествие и его влияние на развитие Руси.
7. Борьба русского народа против иноземных завоевателей.
8. Литва и Москва в конкурентном противостоянии за общерусское лидерство.

Тема 1.2. XVII–XIX века в европейской и мировой истории. Особенности российских преобразований в XVIII столетии.

Цель*:* Создать теоретико-практические и педагогические условия для формирования и развития умения анализировать основные этапы и закономерности исторического развития общества для формирования гражданской позиции

Перечень изучаемых элементов содержания дисциплины:

Смутное время в России: предпосылки, поводы. Польско-шведская интервенция и консолидация русского общества. Феномен самозванчества. Значение итогов Смутного времени для определения констант русского национального самосознания. Московское царство при первых Романовых. Экономические, социально-политические и духовные предпосылки преобразования традиционного общества в России. Начало товарного мануфактурного производства. Складывание всероссийского рынка и преодоление остатков раздробленности в экономике. Освоение Сибири. Соборное Уложение 1649 г.: юридическое закрепление крепостного права и сословных функций, социально-сословное представительство на Земских соборах, система государственного управления. Мировая тенденция к территориальному расширению государств и её проявление в России. Воссоединение Украины с Россией. Церковный раскол. Нарушение принципа симфонии священства и царства: причины, развитие, итоги и последствия. XVIII–XIX века в европейской и мировой истории. Формирование колониальной системы и капиталистического хозяйства. Роль городов и цеховых структур. Развитие мануфактурного производства. Начало промышленного переворота в Европе. «Европейское Просвещение» и влияние его идей на мировое развитие. «Просвещенный абсолютизм». Французская революция и ее влияние на политическое и социокультурное развитие стран Европы. Война за независимость североамериканских колоний. Формирование европейских наций. Ускорение процесса индустриализации в XIX в. и его политические, экономические, социальные и культурные последствия. Европейские революции XIX в. Возникновение марксизма. Секуляризация сознания и развитие науки. Гражданская война в США. Франко-прусская война. Бисмарк и объединение германских земель. Европейский колониализм и общества Востока, Африки, Америки в XIX в.

Петр I: борьба за преобразование традиционного общества в России. Основные направления «европеизации» страны. Скачок в развитии промышленности. Создание военно-морского флота и регулярной армии. Церковная реформа. Эволюция сословной структуры общества. Утверждение абсолютизма. Провозглашение России империей. Упрочение международного авторитета страны. Особенности петровской модернизации. Дворцовые перевороты XVIII в. Политика «просвещенного абсолютизма» Екатерины II. Жалованные грамоты дворянству и городам. Укрепление сословного строя и абсолютизма. Введение свободы предпринимательства. Усиление крепостничества и социальные конфликты во второй половине XVIII в. Истоки и сущность дуализма внутренней политики Екатерины II. Расширение границ империи. Русская культура XVIII в.: от петровских инициатив к «веку просвещения». Попытки реформирования политической системы России при Александре I: проекты М.М. Сперанского и Н.Н. Новосильцева. Изменение политического курса в 20-х гг. XIX в.: причины и последствия. Победа России в войне против Наполеона и ее значение. Внутренняя и внешняя политика

Николая I. Россия и Кавказ. Крестьянский вопрос в XIX в.: этапы решения. Подступы к решению в первой половине XIX в. Предпосылки и причины отмены крепостного права. Итоги и значение крестьянской реформы. Политические преобразования 60-70-х гг. Формирование «индустриальной реальности». Особенности промышленного переворота в России. Присоединение Средней Азии. Общественно-политическое движение в России в XIX в. Русская культура в XIX в.: общие достижения и противоречия. Создание первых высших учебных заведений в Азиатской части России.

Вопросы для самоподготовки:

1. Россия и ее соседи в начале XVII в.
2. Причины и последствия Смутного времени в России.
3. Первое и второе ополчение.
4. Роль и значение Земских соборов в первой половине XVII века.
5. Основные направления внешней политики России в XVII веке.
6. Первые Романовы. Укрепление самодержавной власти.
7. Проблема хозяйственно-экономического развития России во второй половине XVII веке в отечественной историографии.
8. Усиление крепостного права в России. «Соборное уложение».
9. Основные причины народных восстаний в XVII в.
10. Начало промышленного переворота в Европе.
11. Французская революция и ее влияние на политическое и социокультурное развитие стран Европы.
12. Ускорение процесса индустриализации в XIX в. и его политические, экономические, социальные и культурные последствия.
13. Возникновение марксизма.
14. Исторические предпосылки российской модернизации.
15. Реформы Петра: цели, содержание, характер, последствия.
16. Значение преобразований для дальнейшего развития страны.
17. Период дворцовых переворотов.
18. Социально-экономическое развитие России во второй половине XVIII в.
19. Формирование крепостнической системы.
20. Пореформенная Россия и Запад: сравнение уровней развития.
21. Основные тенденции развития всемирной истории в XIX в.
22. Международные отношения в Европе накануне Отечественной войны. Дипломатические расчеты сторон, союзники Франции и России.
23. М. М. Сперанский: судьба реформатора в России.
24. Причины, ход и последствия Крымской войны.
25. Предпосылки экономических и политических реформ в России во второй половине XIX в.
26. Отмена крепостного права в России: реакция разных слоев общества.
27. Реформы в области государственного управления и самоуправления в оценках историков.
28. Промышленный переворот в Европе и России: общее и особенное.
29. Утверждение капиталистической модели экономического развития России.
30. Основные направления внешней политики России во второй половине XIX в.
31. Россия в системе военно-политических союзов.
32. Русская православная церковь в XIX в.

Раздел 2. Россия и мир в XX - начале XX вв.

Тема 2.1. Россия в контексте мирового развития на рубеже XIX – начала XX века.

Цель: Создать теоретико-практические и педагогические условия для формирования и развития умения анализировать основные этапы и закономерности исторического развития общества для формирования гражданской позиции

Перечень изучаемых элементов содержания дисциплины:

Роль XX столетия в мировой истории. Созревание социально-политических и экономических предпосылок для модернизации в различных регионах мира. Глобализация общественных процессов. Россия на стадии монополистического капитализма. Роль государства в экономике страны. Начало капиталистической индустриализации, её особенности. Экономическая политика правительства. Программы Н.Х. Бунге, И.А. Вышнеградского, С.Ю. Витте. Переходный характер российских экономических и социальных структур. Российская деревня и аграрная реформа П.А. Столыпина: сущность, итоги, последствия. Революция 1905–1907 гг. в России: расстановка политических сил, итоги. Политические партии России: генезис, классификация, программы и тактика. Опыт «думского парламентаризма». Идеи монархизма в российской буржуазии. Партия кадетов и ориентация на капиталистическое развитие по западному образцу. Образование партии социалистов-революционеров на основе народнической идеологии. Программа «социализации земли». Меньшевистская и большевистская концепции революции. Политическая ориентация меньшевиков на оппозиционную буржуазию и на буржуазную революцию западного образца. Влияние традиционных форм общинной демократии на политические предпочтения масс. Появление Советов. Манифест 17 октября 1905 г. Государственная Дума: структура, место в системе органов власти и особенности. Политическое лидерство кадетов в Государственной Думе. Интеллигенция об опыте первой русской революции и способах модернизации России. Неравномерность и противоречивость мирового развития на рубеже XIX-XX вв. Обострение проблемы разделения сфер влияния и передела мира. Политика России на Балканах и в Персии. Русско-японская война 1904-1905 гг. Русско-германские противоречия. Складывание военно-политического союза Англии, Франции и России (Антанты). Российская империя и Первая мировая война: мировой баланс сил и национальные интересы. Роль Восточного фронта в войне. Отношение к войне различных партий и классов. Ход военных действий. Брусиловский прорыв. Рост антивоенных настроений. Первая мировая война как кризис мирового общественного развития. Итоги и последствия Первой мировой войны. Версальско-Вашингтонская система мирного урегулирования и её противоречия. Нарастание революционной ситуации в России в годы Первой мировой войны. Самодержавие и либеральная оппозиция. Падение самодержавия и проблемы исторического выбора. Распад Российской империи, образование конгломерата независимых государств на её территории. Особенности формирования властных структур. Особенности социальной психологии и политических предпочтений крестьянства и рабочих. Феномен большевизма: причины захвата и удержания власти. Российская революция как часть общеевропейского кризиса. Современная историография о причинах, содержании и последствиях революции 1917 года в России.

Вопросы для самоподготовки:

1. Россия на стадии монополистического капитализма.
2. Экономическая политика правительства. Программы Н.Х. Бунге, И.А. Вышнеградского, С.Ю. Витте
3. Российская деревня и аграрная реформа П.А. Столыпина: сущность, итоги, последствия.
4. Революция 1905–1907 гг. в России: расстановка политических сил, итоги.
5. Политические партии России: генезис, классификация, программы и тактика.
6. Русско-японская война 1904-1905 гг.

7. Российская империя и Первая мировая война: мировой баланс сил и национальные интересы.
8. Февральская и Октябрьская революции 1917 года.

Тема 2.2. Основные факторы и явления мирового развития в. XX в. Место и роль России в этом процессе. Россия и мир на рубеже XX-XXI веков

Цель: Создать теоретико-практические и педагогические условия для формирования и развития умения анализировать основные этапы и закономерности исторического развития общества для формирования гражданской позиции

Перечень изучаемых элементов содержания дисциплины:

Мир между мировыми войнами. Новая карта Европы. Версальская система международных отношений. Лига наций. Капиталистическая мировая экономика в межвоенный период. Мировой экономический кризис 1929 и «великая депрессия». Идеологическое обновление капитализма под влиянием социалистической угрозы. Приход к власти фашистов в Германии. «Новый курс» Ф. Рузвельта. Адаптация Советской России на мировой арене. Коминтерн как орган всемирного революционного движения. Политический кризис в Советском государстве в начале 1920- х гг. Переход от военного коммунизма к нэпу. Образование СССР. Особенности советской национальной политики и модели национально-государственного устройства. Борьба в руководстве партии по вопросам развития страны. Возвышение И.В. Сталина. Курс на строительство социализма в одной стране. Форсированная индустриализация: предпосылки, источники накопления, методы, темпы, итоги. Политика сплошной коллективизации сельского хозяйства, ее социальные и политические последствия. Утверждение тоталитарного политического режима. Экономические основы советского политического режима. Культурная революция в Советском государстве. Конституция СССР 1936 г. Объективная необходимость коренных преобразований в социально-экономических и политических отношениях советского общества. Противоречивый характер, непродуманность целей и задач перестройки. Начало демократизации общества. Просчёты и ошибки в сфере социально-экономической и внешней политики. Попытка государственного переворота 1991 г. Усиление политической борьбы в Советском Союзе. Национальный радикализм и межнациональные отношения. Распад СССР и образование СНГ. Предварительные итоги «холодной войны». Россия в 1990-е гг. Либеральная концепция российских реформ: переход к рынку, формирование гражданского общества и правового государства. «Шоковая терапия» экономических реформ в начале 90-х гг. XX в.: либерализация цен, ваучерная приватизация. Резкая поляризация общества. Ухудшение экономического положения значительной части населения. Конституционный кризис в России в 1993 г. и демонтаж системы власти советов. Конституция РФ 1993 г. Становление и развитие российского федерализма, его особенности. Военно-политический кризис в Чечне. Наука, культура, образование в рыночных условиях. Социальная цена и первые результаты реформ. Внешняя политика РФ в 1991–1999 гг. Политические партии и общественные движения России. Россия и СНГ. Россия в системе мировой экономики и международных связей.

Глобализация мирового экономического, политического и культурного пространства. Конец однополярного мира. Повышение роли КНР в мировой экономике и политике. Расширение ЕС на восток. Россия в начале XXI в. Модернизация общественно-политических отношений. Социально-экономическое развитие РФ в период 2001-2010 гг. Внешняя политика РФ. Региональные и глобальные интересы России. Роль РФ в современном мировом сообществе.

Вопросы для самоподготовки:

1. Мир между мировыми войнами. Новая карта Европы. Версальская система международных отношений.

2. Мировой экономический кризис 1929 и «великая депрессия».
3. Идеологическое обновление капитализма под влиянием социалистической угрозы.
4. Приход к власти фашистов в Германии.
5. «Новый курс» Ф. Рузвельта.
6. 1985-1991 гг.: попытки всестороннего реформирования советской системы. Основные этапы перестройки.
7. Внешняя политика СССР. «Новое политическое мышление». Конец холодной войны. Крах мировой социалистической системы.

ПРАКТИЧЕСКОЕ ЗАДАНИЕ К РАЗДЕЛУ 1.

Примерный перечень тем рефератов к разделу 1:

8. Обострение межнациональных отношений в СССР в период перестройки.
9. Борьба общественно-политических сил. Углубление социально-экономического кризиса.
10. Распад СССР и его предпосылки. Образование СНГ.
11. Либеральная концепция российских реформ: переход к рынку, формирование гражданского общества и правового государства.
12. Конституция РФ 1993 г. Становление и развитие российского федерализма, его особенности.
13. Внешняя политика РФ в 1991–999 гг.
14. Политические партии и общественные движения России.
15. Россия в начале XXI в. Модернизация общественно-политических отношений.
16. Социально-экономическое развитие РФ в период 2001-2010 гг.
17. Внешняя политика РФ. Региональные и глобальные интересы России.
18. Роль РФ в современном мировом сообществе.

ПРАКТИЧЕСКОЕ ЗАДАНИЕ К РАЗДЕЛУ 2.

Примерный перечень тем эссе к разделу 2:

1. Что я знаю о Первой мировой войне?
2. «Можно было совершенно не соглашаться со многими идеями большевиков… но надо быть беспристрастным и признать, что переход власти в руки пролетариата в октябре 1917 г., проведенный Лениным и Троцким, обусловил собой спасение страны, избавив ее от анархии» (В. Игнатьев).
3. Альтернатива развития октябрьских событий 1917 года.
4. Был ли неизбежен Октябрь 1917 г.?
5. Три похода Антанты: миф или реальность?
6. Почему проиграла Белая гвардия?
7. «Незначительные жертвы» индустриализации.
8. Сравнительный анализ политики военного коммунизма и НЭПа.
9. Коллективизация – трагедия крестьянина-труженика?
10. Кто проиграл «зимнюю войну»? (О советско-финской войне 1939 – 1940 гг).
11. Дискуссия о намерениях Сталина нанести превентивный удар по Германии.
12. Чтобы не было войны. Размышления о влиянии идеологий на судьбу мира.
13. Война в истории моей семьи.
14. «Одна из главных ошибок немцев объясняется тем, что они обманулись в своих расчетах на отсутствие сплоченности многонационального Советского государства и недооценили патриотической готовности русских драться за свою Родину» (Из английского журнала 1945 г.).

15. «Одержав победу, несмотря на колоссальные жертвы и разрушения, Советский Союз в небывалой степени увеличил свою мощь и международный авторитет» (В.П. Смирнов).
16. Что вы знаете о Коминтерне как органе всемирного революционного движения.
17. Коллаборационизм или предательство?
18. Горячие точки «холодной войны».
19. Политическое сотрудничество союзников во время войны: дружба или соперничество?
20. «К сожалению, до конца довести реформу Косыгин так и не смог по ряду причин, одной из которых – и главной, на мой взгляд, являлось отсутствие поддержки со стороны большинства членов Политбюро». (Н.К. Байбаков).
21. Была ли альтернатива распада Советского Союза?
22. Распад СССР: закономерный или спровоцированный процесс?
23. Афганская война Советского Союза: экспансионизм или защита национальных интересов?
24. Развал СССР – благо и катастрофа XX века.
25. Как вы относитесь к Карибскому кризису?
26. Политическое реформирование как элемент концепции перестройки.
27. «... Если говорить откровенно, мы еще до сих пор не изучили в должной мере общество, в котором живем и трудимся». (Ю.В. Андропов)
28. «... И, прямо скажем, мы рассчитывали, что нас на руках будет носить развитый Запад. Да нет! Это иллюзия, утопия, никто никого нигде не будет носить». (М.С. Горбачев)
29. «... Нравится вам или нет, но история на нашей стороне. Мы вас закопаем!» (Н.С. Хрущев)
30. «...Всеобщая вера в революцию есть уже начало революции». (В.И. Ленин)

РУБЕЖНЫЙ КОНТРОЛЬ К РАЗДЕЛУ 1: форма рубежного контроля – компьютерное тестирование.

Оформление работ, выполняемых в рамках самостоятельной работы осуществляется в соответствии с Методическими указаниями по оформлению письменных работ, обучающихся в рамках самостоятельной работы, утвержденными Учебно-методическим советом РГСУ, Протокол № 2 от 25 июня 2015 года.

Конкретные практические задания и задания для рубежного контроля определяются в учебно-методических материалах по работе обучающихся в электронной информационно-образовательной среде РГСУ с применением технологий электронного обучения по данной дисциплине, утверждаемых ежегодно кафедрой.

5. Фонд оценочных средств для проведения промежуточной аттестации обучающихся по учебной дисциплине

5.1. Форма промежуточной аттестации обучающегося по учебной дисциплине.

Контрольным мероприятием промежуточной аттестации обучающихся по учебной дисциплине является экзамен, который проводится в устной форме.

5.2. Перечень компетенций с указанием этапов их формирования в процессе освоения образовательной программы.

Код компетенции	Содержание компетенции (части компетенции)	Результаты обучения	Этапы формирования компетенций в процессе освоения образовательной программы
ОК-2	способность анализировать основные этапы и закономерности исторического развития общества для формирования гражданской позиции	Знать: закономерности исторического процесса, основные этапы и ключевые события мировой и российской истории, достижения культуры и системы ценностей, сформировавшиеся в ходе исторического развития	Этап формирования знаний
		Уметь: выявлять существенные черты исторических процессов, явлений и событий, извлекать уроки из исторических событий, формировать и аргументировано отстаивать собственную позицию по различным проблемам истории	Этап формирования умений
		Владеть: навыками историографического анализа, анализа исторических источников, научной аргументации при отстаивании собственной позиции, приемами ведения дискуссии и полемики	Этап формирования навыков и получения опыта
ОПК-5	способность учитывать в профессиональной деятельности специфику и современное сочетание глобального, национального и регионального, особенности этнокультурного развития своей страны и	Знать: базовые теоретические знания, направления, методы, проблемы с позиции социальной истории	Этап формирования знаний
		Уметь: понимать необходимость мультидисциплинарного подхода для решения социальных проблем	Этап формирования умений
		Владеть: проблематикой современной социальной политики, толерантным восприятием и	Этап формирования навыков и получения опыта

	социокультурного пространства, поведения различных национально-этнических, половозрастных и социально-классовых групп, а также инфраструктуру	социальным анализом социальных и культурных различий с позиции школ социальной истории, научной объективностью	

5.3. Описание показателей и критериев оценивания компетенций на различных этапах их формирования, описание шкал оценивания.

Код компетенции	**Этапы формирования компетенций**	**Показатель оценивания компетенции**	**Критерии и шкалы оценивания**
ОК-2 **ОПК-5**	Этап формирования знаний.	Теоретический блок вопросов. Уровень освоения программного материала, логика и грамотность изложения, умение самостоятельно обобщать и излагать материал	1) обучающийся глубоко и прочно освоил программный материал, исчерпывающе, последовательно, грамотно и логически стройно его излагает, тесно увязывает с задачами и будущей деятельностью, не затрудняется с ответом при видоизменении задания, умеет самостоятельно обобщать и излагать материал, не допуская ошибок – 9-10 баллов; 2) обучающийся твердо знает программный материал, грамотно и по существу излагает его, не допуская существенных неточностей в ответе на вопрос, может правильно применять теоретические положения -7-8 баллов; 3) обучающийся освоил основной материал, но не знает отдельных деталей, допускает неточности, недостаточно правильные формулировки, нарушает последовательность в изложении программного материала - 5-6 баллов; 4) обучающийся не знает значительной части

			программного материала, допускает существенные ошибки -0-4 балла.
ОК-2 **ОПК-5**	Этап формирования умений.	Аналитическое задание *(задачи, ситуационные задания, кейсы, проблемные ситуации и т.д.)* Практическое применение теоретических положений применительно к профессиональным задачам, обоснование принятых решений	1) свободно справляется с задачами и практическими заданиями, правильно обосновывает принятые решения, задание выполнено верно, даны ясные аналитические выводы к решению задания, подкрепленные теорией - 9-10 баллов; 2) владеет необходимыми умениями и навыками при выполнении практических заданий, задание выполнено верно, отмечается хорошее развитие аргумента, однако отмечены погрешности в ответе, скорректированные при собеседовании -7-8 баллов; 3) испытывает затруднения в выполнении практических заданий, задание выполнено с ошибками, отсутствуют логические выводы и заключения к решению5-6 баллов; 4) практические задания, задачи выполняет с большими затруднениями или задание не выполнено вообще, или задание выполнено не до конца, нет четких выводов и заключений по решению задания, сделаны неверные выводы по решению задания - 0-4 баллов.
ОК-2 **ОПК-5**	Этап формирования навыков и получения опыта.	Аналитическое задание *(задачи, ситуационные задания, кейсы, проблемные ситуации и т.д.)* Решение практических заданий и задач, владение навыками и умениями при выполнении практических заданий, самостоятельность, умение обобщать и излагать материал.	

5.4. Типовые контрольные задания или иные материалы, необходимые для оценки знаний, умений, навыков и (или) опыта деятельности, характеризующих этапы формирования компетенций в процессе освоения образовательной программы

<u>Примерные вопросы для проведения промежуточной аттестации обучающихся по учебной дисциплине</u>

Теоретический блок вопросов:

1. Цивилизация и культура: теория культурно-исторических типов Н.Я. Данилевского.
2. Общая характеристика цивилизаций Древнего Востока.
3. Имперская власть и общество Византийской империи.
4. Основные черты западной цивилизации.
5. Цивилизация средневековой Руси.
6. Основные факторы и этапы становления российской государственности.
7. Принятие христианства на Руси.
8. Цивилизации Западной Европы в период классического средневековья (XI-XIV вв.).
9. Европейская цивилизация в эпоху зарождения капиталистических отношений (XV-XVII вв.).
10. Исторические условия, факторы и предпосылки образования Древнерусского государства «Киевская Русь».
11. Характерные черты Древнерусского государства «Киевская Русь».
12. Духовная жизнь и культура страны в IX-XII вв.
13. Русь в период удельной (феодальной) раздробленности: причины раздробленности, характерные черты и последствия.
14. Борьба Руси с иноземными захватчиками. Ордынское иго.
15. Основные факторы и явления мирового развития в XV-XVII вв.
16. Специфика (особенности) становления и развития Российского централизованного государства в XV-XVII вв.
17. Основные этапы собирания русских земель вокруг Москвы.
18. Предпосылки образования Российского централизованного государства.
19. Социальная структура Русского государства в XV – XVI вв.
20. Особенности государственного и общественного развития России в XVII в.
21. Реформы Ивана IV, их итоги и историческое значение.
22. Внешняя политика страны в период правления Ивана Грозного.
23. «Смутное время» на Руси: причины, характерные черты, итоги и последствия.
24. Борьба русского народа за социальное и национальное освобождение в годы «Смуты».
25. Основные факторы и явления мировой истории в XVIII в.
26. Особенности российских преобразований в первой четверти XVIII столетия.
27. Эпоха «дворцовых переворотов»: сущность, причины, содержание и последствия для развития страны.
28. Преобразования Екатерины II и итоги российской модернизации к концу XVIII в.
29. Внешняя политика России в постпетровское время (30-90-е гг. XVIII в.).
30. Крестьянская война под предводительством Емельяна Пугачёва: причины, основные этапы и итоги.
31. Основные факторы и явления мирового развития в XIX в.
32. Содержание преобразований в российском обществе в первой половине XIX века.
33. Внешняя политика России в начале XIX в. Отечественная война 1812 г.
34. Общественно-политическая мысль в России в первой половине XIX в. Движение декабристов и его историческое значение.
35. Реформы 1860-1870-х гг.: причины, цели и основные направления преобразований.
36. Преобразования в области крестьянского вопроса в 60-90-х гг. XIX в.
37. Судебная реформа в 60-90-х гг. XIX в.
38. Земская и городская реформы в 60-90-х гг. XIX в.
39. Особенности складывания индустриального (капиталистического) общества в

России во второй половине XIX в.

40. Революционное народничество в 60-80-х гг. XIX в.: основные идеи, программные цели, организационное устройство и тактика действий.
41. Рабочее движение и распространение марксизма в России.
42. «Золотой век» в истории русской культуры.
43. Россия в контексте мирового развития на рубеже XIX – начала XX века.
44. Первая русская революция 1905-1907 гг.: причины, основные этапы, характерные черты, итоги и историческое значение.
45. Становление партийной системы страны в конце XIX – начале XX в.
46. Аграрная реформа П.А. Столыпина: цели, содержание, итоги историографические оценки.
47. Влияние Первой мировой войны на внутреннее и международное положение России.
48. Великая российская революция 1917 г. Выбор пути развития и победа Советской власти.
49. Первые преобразования Советской власти в политической, экономической, социальной и духовной сферах жизни общества (1917-1920 гг.).
50. Итоги и историческое значение Великой Октябрьской социалистической революции 1917 г.
51. Россия в период Гражданской войны и иностранной интервенции. Источники и факторы победы Советской власти.
52. Основные факторы и явления мирового развития в 20-30-е гг. XX в.
53. Основные направления и содержание НЭПа.
54. Индустриализация страны в конце 20-х — 30-х гг. XX в.: сущность, целевые установки, содержание, источники и методы проведения, итоги и историческое значение.
55. Коллективизация страны в конце 20-х — 30-х гг. XX в.: сущность, целевые установки, содержание, источники и методы проведения, итоги и историческое значение.
56. Культурное строительство (культурная революция) в конце 20-х — 30-х гг. XX в.: сущность, целевые установки, содержание, источники и методы проведения, итоги и историческое значение.
57. Подготовка страны и Вооруженных Сил к войне в 30-е гг. XX в.: трудности, достижения и просчёты.
58. Основные направления деятельности Советского правительства и ЦК ВКП(б) по мобилизации всех сил и средств страны на отпор и разгром врага в годы Великой Отечественной войны.
59. Источники и факторы победы советского народа в Великой Отечественной войне.
60. Основные факторы и явления мирового развития в послевоенный период.
61. Восстановление народного хозяйства страны после окончания Великой Отечественной войны: трудности, основные направления, источники, методы и средства, итоги.
62. Социально-экономическое развитие страны в 50-60-х гг. XX в.
63. Интенсификация экономики (1965-1982 гг.). Итоги и оценки экономической политики СССР в «предперестроечный период».
64. Эволюция политической сферы жизни советского общества в 40-80-е гг. XX в. Противоречия политического развития страны.
65. Эволюция духовной сферы жизни советского общества в 40-80-е гг. XX в.
66. Курс на перестройку советского общества, её направленность и результаты.
67. «Холодная война» в послевоенный период планетарного развития.
68. Кризис власти и распад СССР.
69. Формирование новой российской государственности: основные этапы, содержание, характер и тенденции.

70. Эволюция внешней политики России в 90-е гг. XX и в начале XXI столетий.
71. Направленность и содержание современной социально-экономической политики и её итоги.
72. Особенности развития цивилизаций Европы и США в Новое время.
73. Российская цивилизация и современная цивилизация США.

Аналитические задания к экзамену:

1. До недавнего времени в основе периодизации в отечественной науке лежало понятие «общественно-экономическая формация». В результате, всемирная история была поделена на пять следующих друг за другом формаций:

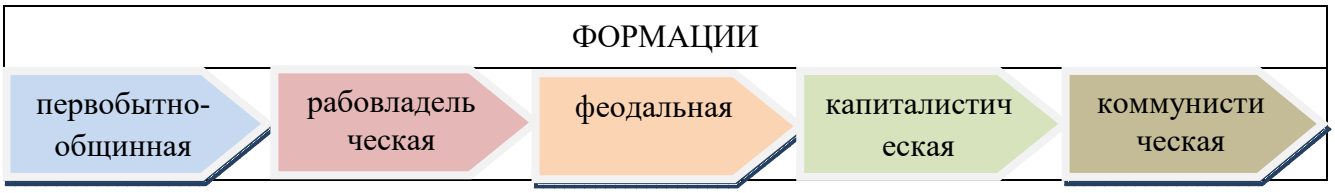

Определите, каких методологических ориентиров придерживались ее авторы.

2. Какие концепции положены в основу периодизации истории Н.М. Карамзиным, С.М. Соловьевым, В.О. Ключевским? Обоснуйте свой ответ.

Автор «Истории государства Российского» Н.М. Карамзин очерчивал в истории три периода:

I	Древнейшая история	От Рюрика до Ивана III	Система уделов
II	Средняя история	От Ивана III до Петра I	Единовластие
III	Новая история	От Петра I до Александра I	Изменение гражданских обычаев

Автор «Истории России с древнейших времен» С.М. Соловьев выделил в истории четыре периода:

I	От Рюрика до Андрея Боголюбского	Период господства родовых отношений в политической жизни.
II	От Андрея Боголюбского до начала XVII в.	Период борьбы родовых и государственных начал, завершившийся полным торжеством государственного начала.
III	С начала XVII до середины XVIII в.	Период вступления России в систему европейских государств
IV	С середины XVIII в. до реформ 60-х гг. XIX в.	Новый период русской истории

Автор «Курса русской истории» В.О. Ключевский выделил в истории России четыре периода:

I	С VIII до XIII в.	Русь Днепровская, городовая, торговая	Днепровский период
II	С XIII до середины XV в.	Русь Верхневолжская, удельно-княжеская, вольно-земледельческая	Верхневолжский период
III	С половины XV до второго десятилетия XVII в.	Русь Великая, Московская, царско-боярская, военно-землевладельческая	Великорусский период
IV	С начала XVII в. до половины XIX в.	Всероссийский, императорско-дворянский период	Всероссийский период

3. Анализ источника.

Дан текст «Повести временных лет» (Повесть временных лет / Сост., примеч. и ук. А.Г. Кузьмина, В.В. Фомина. Вступ. ст. и перевод А.Г. Кузьмина / Отв. ред. О.А. Платонов. – М.: Институт русской цивилизации, Родная страна, 2014. – 544 с. (фрагмент):

«… В лето 6370 (862). Изгнали варягов за море и не дали им дани, и начали сами собой владеть. И не было среди них правды, и встал род на род, и были между ними усобицы, и начали воевать сами с собой. И сказали они себе: «Поищем себе князя, который управлял бы нами и судил по праву». И пошли за море к варягам, к руси, ибо так звались те варяги – русь, как другие зовутся шведы, иные же норманны, англы, другие готы, эти же – так. Сказали руси чудь, словене, кривичи все: «Земля наша велика и обильна, а наряда в ней нет. Приходите княжить и управлять нами». И избрались три брата со своими родами, и взяли с собой всю русь, и пришли к словенам первым, и срубили город Ладогу, и сел в Ладоге старейший Рюрик, а другой – Синеус – на Белоозере, а третий – Трувор – в Изборске. И от тех варягов прозвалась Русская земля. Новгородцы же, люди новгородские – от рода варяжского, прежде же были словене*. Два года спустя умерли Синеус и брат его Трувор. И принял всю власть один Рюрик, и пришел к Ильменю, и срубил городок над Волховом, и назвал его Новгород, и сел тут княжить, раздавая волости и города рубя, – тому Полоцк, другому Ростов, этому Белоозеро. И по тем городам варяги – пришельцы, а изначальное население в Новгороде – словене, в Полоцке – кривичи, в Ростове – меря, в Белоозере – весь, в Муроме – мурома, и всеми ими обладал Рюрик. И было у него два мужа, не племени его, но бояре, и отпросились они в Царьград со своим родом. И отправились по Днепру, и, проходя мимо, увидели на горе городок. И спросили: «Чей это городок?» И сказали им: «Было три брата: Кий, Щек и Хорив, которые построили городок этот и погибли, а мы, их потомки, сидим здесь и платим дань хазарам». Аскольд же и Дир остались в этом городе, собрали около себя много варягов и стали управлять землей полян. Рюрик же в это время княжил в Новгороде.*

… В лето 6387 (879). Умер Рюрик, передав княженье свое Олегу, своему родичу, которому отдал на руки и сына Игоря, ибо тот был еще совсем мал.

В лето 6390 (882). Пошел в поход Олег, набрав с собой много воинов: варягов, чуди, словен, мерю, весь, кривичей, и пришел к Смоленску с кривичами, и взял город, и посадил в нем мужа своего. Оттуда отправился вниз, и взял Любеч, и посадил мужа своего. И пришли к горам Киевским, и узнал Олег, что княжат здесь Аскольд и Дир. И спрятал он одних воинов в ладьях, а других оставил позади, а сам подошел к горам, неся малолетнего Игоря. И подплыл под Угорское, укрыв своих воинов, и послал к Аскольду и Диру, говоря им: «Гость я, и идем мы в Греки от Олега и княжича Игоря. Придите к нам, своим родичам». Когда же Аскольд и Дир пришли, воины выскочили из ладей, и сказал Олег Аскольду и Диру: «Вы не князья и не княжеского рода, я же княжеского рода». И вынесли Игоря: «А это сын Рюриков». И убили Аскольда и Дира, и отнесли на гору, и погребли его

[Аскольда] на горе, которая зовется ныне Угорской, где теперь Ольмин двор; на той могиле поставил Ольма церковь святого Николая. А Дирова могила – за церковью святой Ирины. И сел Олег княжить в Киеве, и сказал Олег: «Это будет мать городам русским». И были у него варяги и словене, и прочие – прозвавшиеся русью. Именно Олег начал ставить города и установил дани словенам и кривичам, и мери, и уставил давать дань варягам от Новгорода по 300 гривен на лето ради сохранения мира, которая и давалась варягам до смерти Ярослава*...»*

Вопросы к тексту:

1. Сформулируйте вопросы по тексту, направленные на выделение основных событий, описанных в летописи.
2. Поразмышляйте, какова была роль норманнов в зарождении и формировании государственности на землях восточных славян и тесно связанных с ними в историческом развитии угро-финских племен? Свой ответ аргументируйте письменно.

4. Проанализируйте событие X в. – языческую реформу Владимира I в 980 г. по схеме:

Сущность реформы	Причины реформы	Взаимодействие с окружающей действительностью	Значение реформы

5. Проанализируйте, какие наказания получили бы современные российские граждане, совершившие преступления, описанные в «Русской Правде»?

6. Заполните таблицу «Социальный состав Руси (IX – начало XII в.)»

Социальные группы	Документы

7. Анализ источника.

Текст документа: *«...На стороне тверских князей были право старшинства и личные доблести, средства юридические и нравственные; на стороне московских были деньги и уменье пользоваться обстоятельствами, средства материальные и практические, а тогда Русь переживала время, когда последние средства были действительнее первых. Князья тверские никак не могли понять истинного положения дел и в начале XIV в. всё ещё считали возможной борьбу с татарами.*

Московские князья иначе смотрели на положение дел. Они пока вовсе не думали о борьбе с татарами; видя, что на Орду гораздо выгоднее действовать «смиренной мудростью», т.е. угодничеством и деньгами, чем оружием, они усердно ухаживали за ханом и сделали его орудием своих замыслов. Никто из князей чаще Калиты не ездил на поклон к хану, и там он был всегда желанным гостем, потому что приезжал туда не с пустыми руками... Благодаря тому московский князь, по генеалогии младший среда своей братии, добился старшего великокняжеского стола».

Вопросы к тексту:

1. Как оценивает историк политическую линию тверских князей? Назовите не менее трёх положений.

2. Какие факты свидетельствуют о более дальновидной политике московских князей? В чём видит историк преимущества московских князей? Укажите в обшей сложности не менее трёх положений.

3. Какие черты политики московского князя Ивана Калиты отмечает историк? Приведите не менее трёх черт.

8. Аргументируйте ответы на поставленные вопросы.

1. Какой город на Руси стал первой жертвой монголов? Почему князь Владимирский не помог ему?
2. Какое время года и почему выбрал Батый для похода на северо-восточную Русь?
3. Какова была тактика монголов при осаде городов и в полевом сражении?
4. Недостатки русской армии в 1236 г в сражении с монгольской армией.
5. Какая стратегия и тактика обороны русских княжеств против монголов, на ваш взгляд, могла быть наилучшей?
6. Почему монголы не тронули в 1237-1238 гг. Новгород, Смоленск, Киев?
7. В какие страны Европы вторглась армия Батыя после покорения Руси?
8. Почему католическая Церковь не объявила крестовый поход Европы против монголов в 1241 г.?
9. Могли ли монголы подчинить Западную Европу так же, как подчинили Русь?
10. Почему монголы, победив Русь, не поселились сами на ее землях?
11. Как повлиял монгольский удар на соотношение 3-х сил в городах Руси: «вече – бояре – князь»?
12. Какова связь между битвами Александра Невского и монгольским вторжением на Русь?
13. Почему западноевропейские рыцари стремились на восток?
14. Как противостояла Русь вторжению крестоносцев в начале XIII в.?
15. Какие меры были предприняты новгородским князем Александром Ярославичем для укрепления обороноспособности Новгородской земли?
16. В чем было преимущество западноевропейских феодалов перед русским войском?
17. Почему дружина Александра Невского сумела разбить шведов и крестоносцев, но всех сил Руси не хватило для отражения нашествия монголов?
18. Как чтут в нашей стране память Александра Невского? Вспомните имена героев Невской битвы.
19. Чем прославился Сергий Радонежский?
20. Каковы были предпосылки объединения русских земель?
21. В чем причина объединения русских земель вокруг Москвы?

9. Анализ текста.

Дан текст: «Милюков П.Н. Теория «Москва – третий Рим» в общественной и церковной жизни России конца XV – XVI веков» // Хрестоматия по истории России: В 4 т. – М.,1994. – Т.1. С древнейших времен доXVII века. – С. 192-193. (фрагмент):

«…Со времени принятия христианства русская церковь находилась в зависимости от константинопольского патриарха, составляя просто одну из подведомственных ему епархий. До татарского нашествия высшее духовное лицо в России, киевский митрополит прямо назначался из Константинополя. Со времени нашествия татар это отношение русской церкви к патриарху начало изменяться. Прежде всего, в связи с тем же наплывом тюрков из Азии. Византия попала в руки крестоносцев четвертого крестового похода. Среди этой двойной неурядицы – в России и на Балканском полуострове – русские митрополиты все чаще стали посвящаться дома, а в Константинополь ездили только за утверждением. Так продолжалось два века – до

середины XV столетия. В это время из Константинополя стали приходить на Русь страшные вести. Началось с того, что один из митрополитов, присланных в Москву патриархом, объявил великому князю московскому, что должен ехать в Италию, к латинам, на духовный собор во Флоренцию. Византия сама воспитала нас в ненависти к западной церкви. По внушениям восточной церкви, нельзя было даже есть и пить из одних сосудов с латинами. Естественно, что сборы митрополита (Исидора) в Италию показались москвичам «новы, чужды, неприятны». Несмотря на отговариванья великого князя, Исидор поехал. Из Флоренции он привез с собой еще более неожиданную новость: унию восточной и западной церкви. Это было уже слишком. Митрополит был низложен и осужден собором русского духовенства; вместо него выбран собором же свой митрополит – из русских (Иона) - и заготовлена объяснительная грамота в Византию. В грамоте этой великий князь требовал разрешения впредь поставлять митрополита в России. Требование это мотивировалось дальностью пути, непроходимостью дорог в Византию, нашествием татар. Но между строк легко было прочесть, что главные причины просьбы – «разногласия» в самой восточной церкви. Русское правительство до такой степени было смущено принятием унии в Константинополе, что даже не решилось обратиться к патриарху; грамота была направлена к императору Константину Палеологу» ….

Сформулируйте вопросы к тексту, направленные на выделение основных идей и положений и подготовьте ответы на них в письменной форме.

10. Составьте схемы и проведите их сравнительный анализ:

Схема 1. «Органы власти и управления Руси (XV – первая половина XVI в.)»

Схема 2. «Органы власти и управления в России (в середине XVI в.)

Дайте письменно ответ на вопрос: «Какую эволюцию претерпел государственный аппарат в середине XVI в.?»

11. Заполните таблицу.

Этапы закрепощения крестьян в Российском государстве		
Этапы	Название этапа	Содержание этапа

12. Составьте схему «Социальная структура общества России в XVII в.» и дайте письменно ответ на вопросы:

1. Какой была социальная структура России в XVII в.?
2. В чем, на ваш взгляд, заключается суть эволюции государственного устройства России в XVII в.

13. Тест для блиц-опроса.

1. Орган при царе, состоящий из представителей различных слоев населения и созывавшийся для решения наиболее важных государственных дел:

1) Боярская дума;
2) вече;
3) Земский Собор;
4) Генеральные штаты.

2. Избранная Рада - это

1) небольшой кружок близких Ивану IV людей;
2) высший совет при князе;
3) народное собрание, решавшее важнейшие государственные дела;
4) орган власти, управляющий личными делами царя.

3. Тремя мероприятиями Ивана IV являются:
1) отмена крепостного права;
2) введение подушной подати;
3) издание судебника;
4) проведение сошной реформы;
5) организация стрелецкого войска.
4. В результате изменений в системе местного самоуправления:
1) появились приказы;
2) отменено кормление;
3) изменен порядок замещения высших должностей;
4) территория страны стала делиться на уезды.
5. Главная задача Ливонской войны:
1) уничтожение католического Ливонского ордена;
2) выход России к Балтийскому морю;
3) не допустить проникновения Швеции в Прибалтику;
4) борьба с засильем Польши на Украине.
6. Венчание на царство Ивана IV произошло:
1) 1533;
2) 1538;
3) 1547;
4) 1551.
7. Одним из итогов военной реформы стало создание:
1) Елена Глинская в период своего правления провела ряд важных реформ;
2) Иван IV первым из царей венчался на царство;
3) Судебник Ивана VI был принят в середине XVI века;
4) В ходе военной реформы было создано ополчение;
5) Первый период Ливонской войны закончился поражением для России;
6) самой трагичной страницей опричнины Ивана стал поход на Псков;
7) итогом царствования Ивана IV стал хозяйственный упадок страны;
8) дворяне – это люди, получившие за службу государю земельный надел;
9) на юге русскими землям постоянно угрожало Крымское ханство.
8. Восстановите последовательность:
1) принятие судебника Ивана IV;
2) завершение Ливонской войны;
3) начало опричнины;
4) присоединение Казани;
5) сожжение Москвы крымским ханом.

14. Дайте письменную оценку политики опричнины, опираясь на мнения отечественных историографов: Н.М. Карамзина, В.О. Ключевского, С.М. Соловьева, С.Ф. Платонова, С.Б. Веселовского, А.А. Зимина, В.Б. Кобрина, Р.Г. Скрынникова и др.

***15.* Впишите напротив каждой даты соответствующее событие:**
1682–1725 гг. – _____
1695, 1696 гг. – _____
1697–1698 гг. – _____
1700–1721 гг. – _____
1710–1713 гг. – _____
1711 г. – _____
1718 г. – _____
1721 г. – _____

1722 г. – _____
1722–1723 гг. – _____
1724 г. –_____

16. Дайте письменное определение следующих понятий:
Коллегии – _____
Мануфактура – _____
Меркантилизм – _____
Камерализм - _____
Протекционизм – _____
Рекрутская повинность – _____
Святейший Синод (Синод) – _____
Сенат (Правительствующий Сенат) – _____
Табель о рангах – _____

17. тест для блиц-опроса
1. Тремя мероприятиями Петра I, направленными на «европеизацию» страны являются:
1) учреждение министерств вместо коллегий;
2) введение подворного налога вместо подушной подати;
3) празднование нового года 1 января;
4) введение общерусского свода законов – Судебника;
5) учреждение Сената;
6) упразднение патриаршества и создание Синода.
2. «Оком государевым» Петр I назвал вновь введенную должность:
1) обер-прокурора Синода;
2) президент Юстиц-коллегии;
3) генерал-прокурора;
4) канцлера.
3. Двумя последствиями реформ Петра I являлись:
1) социокультурный раскол российского общества;
2) усиление и рост бюрократии;
3) переход к сословно-представительной монархии;
4) отказ от использования крепостного труда в промышленности.
4. «Матерью Полтавской баталии» назвал Петр I победу:
1) под Гродно;
2) при взятии Ниеншанца;
3) у деревни Лесной;
4) под Азовым.
5. Высшим гражданским чином в Табели о рангах являлся:
1) надворный советник;
2) канцлер;
3) тайный советник;
4) статский советник.
6. Что из названного относится к эпохе дворцовых переворотов:
1) замена коллегий министерствами;
2) учреждение Сената;
3) попытка ограничения власти монарха «кондициями»;
4) прекращение деятельности Земского собора.
7. С какой целью и в чьих интересах были составлены «кондиции» Верховным Тайным Советом?
1) с целью ограничения самодержавия в пользу аристократической верхушки;

2) с целью восстановления традиционного абсолютизма;
3) с целью ограничения верховной власти в пользу более широких кругов дворянства;
4) установления избирательного правления.

8. Тайный верховный совет с широкими полномочиями, ограничивающими царскую власть, был создан:

1) после стрелецкого бунта 1682 г.;
2) в период «Семибоярщины»;
3) после смерти Петра I;
4) при подготовке коронации Анны Ивановны;
5) на Земском соборе 1598 г., избравшем царем Б. Годунова.

18. тест для блиц-опроса

1.Установите хронологическую последовательность событий эпохи Екатерины II.

1) созыв Уложенной комиссии;
2) губернская реформа 1775 года;
3) начало Крестьянской войны под предводительством Е. И. Пугачева;
4) Жалованная грамота дворянам.

2. Высшее учреждение по делам Русской православной церкви, созданное в первой четверти XVIII в., называлось

1) приказ тайных дел;
2) Сенат;
3) Верховный тайный совет;
4) Синод.

3.Чертой, логически НЕ совместимой с понятием «абсолютизм», является

1) создание регулярной армии;
2) централизация и бюрократизация управления;
3) подчинение церкви государству;
4) разделение законодательной и исполнительной власти.

4. К особенностям экономического развития России первой четверти XVIII века НЕ относится

1) развитие новых промышленных районов;
2) активное строительство казенных мануфактур;
3) широкое применение наемной рабочей силы;
4) использование крепостного труда на мануфактурах.

5. Численный рост мануфактур при Петре I был связан в первую очередь с

1) растущим спросом крестьянского населения на промышленные товары;
2) выполнением работ по заказам западных стран;
3) необходимостью снабжения армии и флота в условиях войны;
4) быстрым ростом материального благосостояния населения.

6.К периоду дворцовых переворотов в России относится

1) установление конституционной монархии;
2) утверждение новой царствующей династии монархов Рюриковичей;
3) усиление роли гвардии и фаворитов императоров в государственных делах;
4) создание высшего законосовещательного органа - Государственного совета.

7. С понятием «бироновщина» связан период правления

1) Екатерины I;
2) Анны Иоанновны;
3) Елизаветы Петровны;
4) Екатерины II.

8. «Кондиции» 1730 г. предусматривали

1) условия вступления на престол Анны Иоанновны;
2) порядок назначения на высшие государственные и военные посты;
3) правила поведения в дворянском кругу;
4) выдвижение кандидатов в депутаты для «Уложенной комиссии».

9. Дополните:

экономическая политика на ранних стадиях развития капитализма, предусматривавшая создание первоначального капитала путем преобладания экспорта над импортом, активное государственное вмешательство в хозяйственную деятельность - это _____.

19. тест для блиц-опроса

1. Превращение дворянства из служилого в привилегированное сословие окончательно произошло в царствование

1) Ивана IV;
2) Петра I;
3) Анны Иоанновны;
4) Екатерины II.

2. Царствование Екатерины II было временем

1) просвещенного абсолютизма;
2) политической раздробленности;
3) создания сословно-представительной монархии;
4) оформления конституционной монархии.

3. Уложенная комиссия, созванная Екатериной II, была призвана

1) восстановить право крестьян на уход от помещиков;
2) разработать новый свод законов;
3) ввести деление страны на губернии;
4) отменить привилегии дворянства.

4. Реформа местного управления, проведенная Екатериной II во второй половине XVIII в., имела целью

1) ликвидировать кормлении;
2) ликвидировать губернии и уезды;
3) укрепить государственную власть на местах;
4) создать земства.

5. Перевод земельной собственности церкви в государственную собственность, проведенный при Екатерине II, - это

1) фаворитизм;
2) секуляризация;
3) отходничество;
4) меркантилизм.

6. Хронологическая последовательность правителей эпохи дворцовых переворотов.

1) Петр III;
2) Екатерина I;
3) Елизавета Петровна;
4) Анна Иоанновна.

7. Соответствие между терминами и их определениями.

ТЕРМИНЫ	ОПРЕДЕЛЕНИЯ
1) ассамблея	А) высший орган по делам законодательства и управления при императоре
2) Сенат	Б) государственная должность по придумыванию новых налогов

3) Кунсткамера	В) государственная должность по надзору за деятельностью Сената
4) прибыльщик	Г) первый в России естественно-исторический музей
	Д) общественное собрание для отдыха и развлечений

8. Соответствие между именами российских монархов и событиями, относящимися к их правлению.

ГОСУДАРИ	СОБЫТИЯ
1) Анна Иоанновна	А) упразднение всех внутренних таможенных пошлин
2) Елизавета Петровна	Б) ограничение срока обязательной дворянской службы 25 годами
3) Екатерина II	В) учреждение Правительствующего Сената
4) Павел I	Г) учреждение Вольного экономического общества
	Д) отмена Указа Петра I о престолонаследии

9. Дополните:

внутренняя политика в ряде европейских стран XVIII в., направленная на активное преобразование «сверху» наиболее устаревших феодальных порядков и предполагающая «союз монархов и философов», - это _____.

20. Заполните предлагаемые таблицы и дайте ответы на следующие вопросы:

1. Какой документ окончательно оформил сословие дворян как привилегированного слоя?
2. Как изменилось положение правящего класса – дворянства во второй половине XVIII в.?
3. Какие сословия в конце XVIII в. относились к податным, а какие - к неподатным?

Таблица 1. Табель о рангах

№ п/п	Гражданские чины	Соответствующие чины		
		военные	морские	придворные

Таблица 2. Сословия и сословные категории в России (конец XVIII в.)

Сословия	Сословные категории

21. Составьте схему «Органы власти и управления Российской империи в 20-70-е гг. XVIII в.» и письменно дайте ответ на поставленные вопросы:

1. Чем объяснить отмену Петром I приказной системы?
2. Чем отличалась коллегиальная система от приказной?
3. Когда и с какой целью был создан Сенат?
4. Когда и каким образом православная церковь в России была окончательно подчинена государству?

22. Перечислите реформы 1860-х – 1870-х годов. Почему в исторической литературе их нередко называют «политическими»?

Опираясь на данные, размещенные на официальных сайтах, а также любую иную достоверную информацию, заполните следующую таблицу:

Реформа	Время проведения (начала)	Разработчики	Цели реформы	Основные мероприятия	Итоги
Земская					
Городская					
Судебная					
Военная					
Образования					

Назовите причины введения местного самоуправления. В чьих интересах были введены земства? Для ответа на этот вопрос рассмотрите порядок выборов губернских и уездных земских учреждений и определите, какая из социальных групп играла в них ведущую роль. Какие функции выполняли земства? Почему земства были учреждены только в Европейской части России (46 губерний)?

Укажите цель судебной реформы. Какие принципы судопроизводства и какая система судов были введены «судебными уставами» 1864 г.? Как долго продолжалась судебная реформа? Назовите её основные недостатки.

Военная реформа оказалась наиболее сложной. Она проводилась долго (началась в 1862 г. и окончилась в 1874 г.), поэтапно и сразу по нескольким направлениям (изменение принципа комплектования армии, реорганизация управления войсками, перевооружение). Назовите основные мероприятия на каждом из названных направлений. Удалось ли к концу правления Александра II модернизировать русскую армию? Подтвердилась ли на практике успешность этой военной реформы?

Почему необходимо было провести реформу образования в 1860-е гг.? Назовите изменения в системе высшего образования (университетов). Какие типы школ были введены в ходе реформирования системы образования?

Почему реформы 1860-х – 1870-х гг. носили незавершенный характер?

23. Впишите напротив каждой даты соответствующее событие:

1855–1881 гг. – _____
1853–1856 гг. – _____
19 февраля 1861 г. – _____
1863 г. – _____
1864 г. – _____
1870 г. – _____
1874 г. – _____
1877–1878 гг. – _____

24. Дайте письменное определение следующих понятий:

Временнообязанные крестьяне – _____
Всесословная воинская повинность –_____
Выкупная операция – _____
Земства (земские учреждения) – _____
Конституция (от лат. constitutio – устройство) –
Либерализм – _____
Модернизация – _____
Отрезки – _____

25.Тест для блиц-опроса.

1. По форме государственного устройства Россия к началу XIX в. была

1) раннефеодальной монархией;
2) неограниченной монархией;
3) конституционной монархией;
4) президентской республикой.

2. В ряду причин, побудивших Александра I приступить к разработке проектов либеральных реформ, было влияние

1) теории «официальной народности»;
2) положений теории общинного социализма;
3) идей эпохи Просвещения;
4) взглядов революционеров-демократов.

3. В первые годы царствования Александра I Негласным Комитетом называли

1) тайную организацию дворян-декабристов;
2) небольшой круг друзей императора, разрабатывавших проекты реформ;
3) неофициальное правительство при монархе во главе с А.Ф. Адашевым;
4) организаторов «Священного союза».

4. Указ о «Вольных хлебопашцах» 1803 г. предусматривал

1) обязательную отмену крепостного права
2) освобождение крепостных крестьян за выкуп и наделение их землей при желании помещика
3) выкуп (за счет казны) части крепостных и переселения их на свободные земли
4) разрешение крестьянам выходить из общины и селиться на хуторах

5. В первой половине XIX в. отходниками назывались крепостные крестьяне

1) переселенные помещиком на пустующие земли;
2) сбежавшие от помещика;
3) отданные помещиком в рекруты;
4) отправлявшиеся на заработки с разрешения помещика;

6. Одной из причин крестьянских волнений в России в первой половине XIX в. было

1) стремление крестьян добиться выхода из общины с землей;
2) недовольство крестьян высокими выкупными платежами;
3) нежелание крестьян наниматься на работу к помещикам;
4) нежелание крестьян работать на барщине.

7. В XIX в. министерства, как органы центральной исполнительной власти и управления, пришли на смену

1) земствам;
2) приказам;
3) коллегиям;
4) совнархозам.

8. В ходе управленческих преобразований Александра I в России был(а) создан(а)

1) Государственный совет;
2) Верховный тайный совет;
3) Земский собор;
4) Государственная Дума.

9. «Введение к уложению государственных законов» как проект реформ в России было составлено

1) Н.М. Карамзиным;
2) М.М. Сперанским;

3) П.А. Столыпиным;
4) А.А. Аракчеевым.

26.Тест для блиц-опроса.

1. В основу государственного устройства М.М. Сперанский предлагал заложить принцип

1) православия, самодержавия и народности;
2) введения всеобщего избирательного права;
3) разделения ветвей власти;
4) всевластия бюрократического аппарата.

2. Устройство военных поселений в России после Отечественной войны 1812 г. было поручено

1) М.М. Сперанскому;
2) А.А. Аракчееву;
3) Н.Н. Новосильцеву;
4) М.И. Кутузову.

3. Государственным деятелем, имевшим исключительное влияние на Александра I в последние годы правления, был

1) Н.М. Карамзин;
2) А.А. Аракчеев;
3) М.И. Кутузов;
4) М.М. Сперанский.

4. Политические убеждения декабристов сформировались под влиянием

1) первой русской революции;
2) идей эпохи Просвещения;
3) преобразований Николая I;
4) Первой Мировой войны.

5. «Священный союз», созданный после победы над Наполеоном, представлял собой

1) объединение сторонников реформ в Европе;
2) коалицию европейских монархов;
3) общественное объединение ветеранов войн;
4) военный союз против России.

6. К изменениям в общественной жизни страны при Николае I следует отнести

1) децентрализацию и демократизацию системы государственного управления;
2) сокращение численности чиновников;
3) появление движения декабристов;
4) формирование течения славянофилов.

7. В 1826 г. Николай I учредил Третье отделение Собственной Его Императорского Величества канцелярии, которое стало органом, ведавшим

1) управлением государственными крестьянами;
2) политическим сыском;
3) проведением военной реформы;
4) сбором государственных податей.

8. Официальная идеология в царствование Николая I основывалась на положении

1) «право наций на самоопределение»;
2) «православие, самодержавие, народность»;
3) «Москва — третий Рим, а четвертому не бывать»;
4) «священство выше царства».

9. Соответствие между названиями войн и их датами

НАЗВАНИЯ ВОЙН ДАТЫ

1) Отечественная война А) 1877-1878 гг.
2) Крымская война Б) 1812 г.
3) Кавказская война В) 1853-1856 гг.
4) Северная война Г) 1700-1721 гг.
Д) 1810-е-1870-е гг.

10. Установите соответствие между именами российских монархов и проведенными в их царствование мероприятиями

ИМЕНА	МЕРОПРИЯТИЯ
1) Павел I	А) создание Свода законов Российской империи
2) Александр I	Б) отмена крепостного права
3) Николай I	В) учреждение министерств
4) Александр II	Г) введение рекрутской повинности
	Д) указ о трехдневной барщине для крепостных крестьян.

27. Анализ текста.

Изучение «Письма Я.И. Ростовцева к Александру II» (Хрестоматия по истории СССР. 1861 – 1917. – М., 1990. – С. 31-33. Фрагмент)

1. *Каковы причины составления письма императору? Кто такой Яков Иванович Ростовцев?*
2. «Главное противоречие состоит в том, - отмечал автор письма, что у комиссий и некоторых депутатов различные точки исхода: у комиссий – государственная необходимость и государственное право; у них – право гражданское и интересы частные. Они правы со своей точки зрения, мы правы со своей»

Почему возникло данное противоречие? Как оно было разрешено в ходе реформы? Почему в нынешних условиях довольно часто возникают противоречия между законодательной и исполнительной ветвями власти? В чем конкретно? Как они преодолеваются? Используется ли при этом опыт прошлого?

3. Ростовцев жалуется царю, что «огромное число врагов реформы… обвиняет и словесно, и письменно. Редакционные комиссии в желании обобрать дворян, иные даже и в желании произвести анархию, называя некоторых из членов комиссий красными».

Почему многие дворяне противились грядущей крестьянской реформе? Какие силы противятся проводимым реформам сегодня? Какие ярлыки навешивают друг на друга противостоящие группировки?

4. Говоря об усилиях комиссий, Ростовцев заключает, что главная цель – спасти Россию.

От чего (кого) надо было спасать Россию в 1859 г.? Не сгущал ли краски автор письма?

Сегодня мы также часто из самых разных источников слышим о необходимости спасения России.

Как отличить фальшивых патриотов от истинных? Какие приоритеты необходимо выделить, чтобы заменить термин спасти выражением сделать Россию могущественной и цивилизованной державой?

Автор письма советует императору «для исторической будущности России не завязывать новых, незнакомых России узлов, подобных тем, которые Европа в продолжение двух столетий распутывает или разрубает»

Что это за узлы, которые «завязывались» в России на европейский лад?

Имеет ли сегодня место механическое перенесение опыта зарубежных стран на российскую почву реформ? Если да, то в чем конкретно? Каким образом необходимо использовать мировые достижения цивилизации в свих преобразованиях?

28. **Анализ текста.**

Статья Г.В. Плеханова «Открытое письмо к петроградским рабочим» (фрагмент):

«Несвоевременно захватив политическую власть, русский пролетариат не совершит социальную революцию, а только вызовет гражданскую войну, которая заставит его отступить далеко назад от позиций, завоеванных в феврале и марте нынешнего года. Наш рабочий класс ещё далеко не может с пользой для себя и для страны взять в свои руки всю полноту политической власти. Навязать ему такую власть — значит толкать его на путь величайшего исторического несчастья, которое было бы величайшим несчастьем и для всей России... В стране наш рабочий класс составляет меньшинство... Сама экономика нашей страны осудила бы его на жесточайшее поражение... Власть должна опираться на коалицию всех живых сил страны, то есть на все классы и слои, которые не заинтересованы в восстановлении старого порядка».

1. Назовите год написания данной статьи. Взгляды какой политической партии отражает автор статьи?
2. Какова точка зрения автора о готовности России к социалистической революции? Приведите не менее трёх положений её аргументирующих.
3. Привлекая знания по истории, укажите, какие из доводов автора были подтверждены, а какие — опровергнуты дальнейшим политическим развитием России. Приведите не менее трёх положений.

29. Используя данные, размещенные на официальных сайтах, а также любую иную достоверную информацию, заполните следующие таблицы и проанализируйте полученную информацию в письменном виде:

Таблица 1. «Основные политические партии в России в 1905-1906 гг.»

Наименование партии	Месяц и год образования	Численность (чел.)	Лидеры
МОНАРХИЧЕСКИЕ			
ЛИБЕРАЛЬНОЙ БУРЖУАЗИИ			
РЕВОЛЮЦИОННО-ДЕМОКРАТИЧЕСКИЕ			

Таблица 2. Партийно-политический состав Государственной думы

№ п/п	Название фракций и групп	Количество депутатов
Первая Государственная дума (27 апреля – 8 июля 1906 г.)		

Вторая Государственная дума (20 февраля – 2 июня 1907 г.)		
Третья Государственная дума (1 ноября 1907 г. – 9 июня 1912 г.)		
Четвертая Государственная дума (15 ноября 1915 г. – 6 (19) октября 1917 г.)		

Таблица 3. Сравнительный анализ программ политических партий

Программные документы партий по:	Монархические партии	Партии либеральной буржуазии	Революционно-демократические партии
крестьянскому вопросу			
по вопросу государственного устройства			
национальному вопросу			
рабочему вопросу			
отношение к Государственной Думе			
отношение к революции			
социальная база политических партий			

30. Дайте аргументированный ответ на следующие вопросы:

1. Когда и чем закончилась первая революция в России?
2. Что означает «третьеиюньская монархия»?
3. Какие главные вопросы рассматривала третья Государственная дума?
4. Дайте характеристику деятельности четвертой Государственной думы.
5. I Дума просуществовала 72 дня, II – 103 дня. Почему так часто менялся состав Думы?
6. В чем опыт создания и функционирования Государственной думы в России может быть полезным в развитии парламентаризма в современной России?
7. Кто начал подготовку аграрной реформы в начале XX в. и в чем она состояла?
8. Какие преобразования готовил П.А. Столыпин?
9. Охарактеризуйте международное положение в 1907-1914 гг.
10. Охарактеризуйте состояние экономики ведущих государств мира к 1914 г.
11. К каким итогам привела внешняя политика правительства России в 1914 г.?

31. Анализ текста.

Из Постановления Политбюро ЦКВКП(б) «О мероприятиях по ликвидации кулацких хозяйств в районах сплошной коллективизации».

I. «Исходя из политики ликвидации кулачества как класса и в связи с этим из необходимости провести наиболее организованным путём начавшийся в районах сплошной коллективизации процесс ликвидации кулацких хозяйств... ЦК постановляет: ...провести немедленно... следующие мероприятия: 1) Отменить в районах сплошной коллективизации в отношении индивидуальных крестьянских хозяйств действие законов об аренде земли и применении наёмного труда в сельском хозяйстве... 2) Конфисковать у кулаков этих районов средства производства, скот, хозяйственные и жилые постройки, предприятия по переработке, кормовые и семенные запасы. 3) ...принять в отношении кулаков следующие меры: а) первая категория— контрреволюционный кулацкий актив немедленно ликвидировать путём заключения в концлагеря, не останавливаясь в отношении организаторов террористических актов, контрреволюционных выступлений и повстанческих организаций перед применением высшей меры репрессии; б) вторую категорию должны составить остальные элементы кулацкого актива, особенно из наиболее богатых кулаков и полупомещиков, которые подлежат высылке в отдаленные местности Союза ССР...; в) в третью категорию входят оставляемые в пределах района кулаки, которые подлежат расселению на новых отводимых им за пределами колхозных хозяйств участках. 4. Количество ликвидируемых по каждой из трёх категорий кулацких хозяйств... в среднем, примерно, 3—5%. Настоящее указание (3—5%) имеет целью сосредоточить удар по действительно кулацким хозяйствам и, безусловно, предупредить распространение этих мероприятий на какую- либо часть середняцких хозяйств. Выселению и конфискации имущества не подлежат семьи красноармейцев и командного состава РККА...

II. ... 1. Предложить ОГПУ репрессивные меры в отношении первой и второй категории кулаков провести в течение ближайших четырёх месяцев (февраль — май), исходя из приблизительного расчёта — направить в концлагеря 60000 и подвергнуть выселению в отдаленные районы —150000 кулаков; 5. Высылаемым и расселяемым кулакам, при конфискации у них имущества, должны быть оставлены лишь самые необходимые предметы домашнего обихода, некоторые элементарные средства производства...».

Дайте ответ на следующие вопросы:

1. Укажите год принятия постановления. Назовите имя руководителя страны в это время. Какое историческое понятие характеризует процесс образования крупных социалистических крестьянских хозяйств в описываемый период?
2. Как большевики называли процесс «ликвидации кулачества как класса»? Используя документ, назовите не менее двух неотложных мероприятий, которые должны были не допустить сопротивления крестьянского населения властям.
3. Какие карательные меры применяла власть к лицам, подлежащим раскулачиванию? Назовите не менее трёх из них.

32. Анализ текста.

Из статьи западного историка Б.Г. Гарта:

«…Трехмесячная борьба за овладение городом в тактическом плане для немцев свелась к таранным лобовым ударам... Чем глубже немцы втягивались в жилые районы города с их многочисленными домами, тем медленнее развивалось их наступление. На последнем этапе осады линия фронта проходила в нескольких сотнях метров от западного берега Волги, но к этому времени немецкий натиск в результате исключительно тяжёлых потерь стал ослабевать. Каждый шаг вперед обходился им всё дороже и приносил всё меньше результатов. Сложные условия уличных боев с упорно обороняющимся противником более благоприятствовали русским, хотя они также находились в трудном положении. В сложившейся обстановке им приходилось

перевозить подкрепления и боеприпасы на паромах и баржах через Волгу под артиллерийским огнем. Это ограничивало размеры сил, которые русские могли держать и обеспечивать снабжением на западном берегу реки для обороны города. В силу этого защитники города неоднократно подвергались тяжелым испытаниям... Напряжение сил героических защитников достигло предела, но они выстояли».

Дайте ответ на вопросы:

1. Укажите название города, о котором говорится в статье. К какому году относится описываемая ситуация?
2. На основе текста и знаний из курса истории назовите не менее трёх проблем, с которыми столкнулись защитники города.
3. Приведите не менее трёх причин, по которым защитники города, всё же сумели выстоять.

33. В истории России известны две личности, два генерала – Д.М. Карбышев (1880-1945) и А.И. Деникин (1872-1947). Проведите сравнительный анализ их профессиональной деятельности и оцените с позиций патриота России.

34. **Анализ текста.**

Из секретной докладной записки начальника управления МГБ по Хабаровскому краю министру госбезопасности.

«При земельной собственности, высоком уровне механизации, сравнительно плодородных почвах и благоприятных климатических условиях сельское хозяйство в колхозах Хабаровского края должно успешно развиваться. В действительности же этого на деле не происходит, особенно за последние годы. Посевные площади колхозов в 1947 г. ещё не достигли довоенного уровня... Колхозы края всё ещё продолжают собирать весьма низкие урожаи по всем культурам. Так, если средняя урожайность зерновых культур в 1940 г. составляла 11,6 цнт с га, то в 1946 г. упала до 4,1 цнт... Всего же в 1947 г. колхозы недодали государству 24,5 тыс. тонн хлеба, что составляет 28% по отношению к плану хлебозаготовок. ... Основная масса колхозников получала менее 500 граммов зерна на трудодень. Около половины колхозников выдали... менее 300 граммов, тогда как в 1940 г. свыше половины колхозников выдали на трудодень от 1 до 5 кг хлеба... В погоне за мнимым выполнением и перевыполнением плана госпоставок со стороны местных партийных и советских органов ... применялись недопустимые меры принуждения для вывозки и сдачи на склады семенного зерна. В ряде колхозов 15-процентный аванс на трудодни не выдавался, а весь хлеб вывозили на элеваторы. Планы сдачи хлеба государству в 1947 г. по несколько раз изменялись в ходе выполнения госпоставок в сторону их увеличения ... Так, председатель колхоза «Красный уссуриец» заявил: «Никакой разницы между условиями жизни в нашем колхозе и условиями жизни заключенного в тюрьме я не вижу».

Дайте ответ на вопросы:

1. Под каким названием вошел в историю описываемый в источнике период? Укажите его хронологические рамки и фамилию руководителя СССР.
2. Какие явления в жизни колхозов отмечает автор? В чём он видит причины тяжелого положения в сельском хозяйстве края, непосредственно не пострадавшего от войны? Укажите всего не менее трёх положений.
3. Почему записка была секретной? Назовите не менее двух причин. О каких характерных чертах политики государства в этот период можно судить по отрывку? Приведите не менее двух черт.

35. Опишите феномен научно-технического прогресса в СССР.

36.Опишите феномен демократии в России.

37. Анализ текста.

Из послания руководителя СССР Президенту США.

«Уважаемый г-н Президент! ...Мы ценим то, что Вы, как и мы, не догматически подходили к решению вопроса о ликвидации возникшей напряженности, и это позволило нам в сложившихся условиях найти и более гибкую форму проверки вывоза указанных средств. Понимание и гибкость, проявленные Вами в этом деле, высоко оценивается нами, хотя наша критика американского империализма остаётся, конечно, в силе, потому что этот конфликт был действительно создан политикой Соединенных Штатов Америки в отношении Кубы... Мы с Вами пережили в течение короткого времени довольно острый кризис. Острота его заключалась в том, что мы с Вами готовы были уже сейчас сразиться, а это привело бы к мировой термоядерной войне со всеми её страшными последствиями. Мы учли это и ... пошли на компромисс, хотя понимали, и сейчас заявляем об этом, что Ваши претензии не имели под собой никакой правовой основы».

Дайте ответ на вопросы:

1. Укажите название события, о котором идёт речь в отрывке. Назовите фамилию адресата послания.
2. На основе текста и знания курса истории укажите, что автор называет «указанными средствами», и назовите обстоятельства, взятые каждой из сторон как условия достижения договоренности. Приведите всего не менее трёх положений.
3. Приведите не менее трёх причин достижения договоренности о ликвидации кризиса, ослаблении международной напряженности.

38. **XX век изобиловал реформаторами в России. Это: С.Ю. Витте, П.А Столыпин, В.И. Ленин, Н.С. Хрущев, А.Н. Косыгин, М.С. Горбачев, Е.Т. Гайдар, Б.Н. Ельцин, В.В. Путин и др. Оцените их действия по следующей схеме:**

Приверженность реформам;
Риск в принятии решений;
Умение предвидеть дальнейший ход реформ;
Сильный характер;
Нетерпимость к оппонентам;
Итоги реформ.
Составьте сравнительную таблицу.

39. Заполните таблицу.

Таблица. К разработке национальной идеи современной России

Составляющие русской идеи	С древнейших времен до начала XX в.	1917 – 1991 гг.	С 90-х гг. XX в. по н.в.
собирание земель			
православие			
коллективизм			

40. В словарях и энциклопедиях дано более 10 определений понятия «история». Подберите подтверждающие примеры к отдельным из них.

Например: Определение: «История - действительность в процессе развития». Подтверждающий пример: «Законы истории. Диалектика истории».

История – совокупность фактов и событий, относящихся к прошлой жизни; прошлое, сохранившееся в памяти людей.

История – ход, последовательное развитие чего-либо.

История – наука, изучающая последовательное развитие, последовательные изменения какой-либо области природы, культуры, знания.

История – совокупность фактов и событий, связанных с кем-, чем-либо.

История – рассказ, повествование.

История – происшествие, событие, случай.

41. В словарях и энциклопедиях дано более 10 определений понятия «исторический». Подберите конкретные примеры к предлагаемым определениям.

Например: Определение: «Исторический – важный для истории, знаменательный, вошедший в историю. Подтверждающий пример: «Историческая дата. У меня всегда, еще с юношеских лет было ощущение, что я живу в историческое время».

Исторический – существовавший в действительности, соответствующий в реальной действительности; не вымышленный.

Исторический – имеющий в основе событие из истории.

Исторический – рассматривающий явления с точки зрения их возникновения и развития в связи с конкретными условиями их существования.

Исторический – изучающий явления в их последовательном развитии.

Исторический – связанный с определенным этапом развития общества: не вечный, преходящий.

Исторический – относящийся ко времени, от которого сохранились вещественные памятники.

42. Впишите напротив каждой даты соответствующее событие:

1533 – 1547 гг. **-** _____

16 января 1547 г. - _____

1550 г. – _____

1551 г. – _____

1552 г. – _____

1556 г. – _____

1558–1583 гг. – _____

1565–1572 гг. – _____

1571–1598 гг. – _____

43. Дайте письменное определение следующих понятий:

Боярская Дума – _____

Земский собор – _____

Избранная рада - _____

Кормление – _____

Местничество – _____

Опричнина – _____

Приказ – _____

Стоглавый собор – _____

Ясак – _____

5.5. Методические материалы, определяющие процедуры оценивания знаний, умений, навыков и (или) опыта деятельности, характеризующих этапы формирования компетенций

Промежуточная аттестации по учебной дисциплине проводится в соответствии с Положением о промежуточной аттестации обучающихся по основным профессиональным образовательным программам в Российском государственном социальном университете и Положение о балльно-рейтинговой системе оценки успеваемости обучающихся по основным профессиональным образовательным программам – программам среднего профессионального образования, программам бакалавриата, программам специалитета, программам магистратуры в Российском государственном социальном университете.

На промежуточную аттестацию отводится 20 рейтинговых баллов.

Ответы обучающегося на контрольном мероприятии промежуточной аттестации оцениваются педагогическим работником по 20 - балльной шкале, а итоговая оценка по учебной дисциплине выставляется по пятибалльной системе для экзамена/дифференцированного зачета и по системе зачтено/не зачтено для зачета.

Критерии выставления оценки определяются Положением о балльно-рейтинговой системе оценки успеваемости обучающихся по основным профессиональным образовательным программам – программам среднего профессионального образования, программам бакалавриата, программам специалитета, программам магистратуры в Российском государственном социальном университете.

6. Перечень основной и дополнительной учебной литературы для освоения учебной дисциплины.

6.1. Основная литература.

1. Сахаров, А.Н. История России с древнейших времен до начала XXI века : учебное пособие : [12+] / А.Н. Сахаров. – Москва : Директ-Медиа, 2014. – Ч. 3. Раздел VII–VIII. – 584 с. – Режим доступа: по подписке. – URL: http://biblioclub.ru/index.php?page=book&id=227412 (дата обращения: 20.04.2020). – ISBN 978-5-4458-6320-5. – DOI 10.23681/227412. – Текст : электронный.

2. Павленко, Н. И. История России с древнейших времен до 1861 г. (с картами) : учебник для академического бакалавриата / Н. И. Павленко, И. Л. Андреев, В. А. Федоров ; под редакцией Н. И. Павленко. — 6-е изд., перераб. и доп. — Москва : Издательство Юрайт, 2016. — 548 с. — (Бакалавр. Академический курс). — ISBN 978-5-9916-8196-4. — Текст : электронный // ЭБС Юрайт [сайт]. — URL: http://www.biblio-online.ru/bcode/393969 (дата обращения: 20.04.2020).

3. Кириллов, В. В. История России в 2 ч. Часть 1. До XX века : учебное пособие для вузов / В. В. Кириллов. — 8-е изд., перераб. и доп. — Москва : Издательство Юрайт, 2020. — 352 с. — (Высшее образование). — ISBN 978-5-534-08563-1. — Текст : электронный // ЭБС Юрайт [сайт]. — URL: http://www.biblio-online.ru/bcode/452684 (дата обращения: 20.04.2020).

4. Князев, Е. А. История России. Вторая половина XIX — начало XX века : учебник для вузов / Е. А. Князев. — 2-е изд., испр. и доп. — Москва : Издательство Юрайт, 2020. — 296 с. — (Высшее образование). — ISBN 978-5-534-09670-5. — Текст : электронный // ЭБС Юрайт [сайт]. — URL: http://www.biblio-online.ru/bcode/452005 (дата обращения: 20.04.2020).

5. Князев, Е. А. История России. XX век : учебник для вузов / Е. А. Князев. — Москва : Издательство Юрайт, 2020. — 234 с. — (Высшее образование). — ISBN 978-5-534-12569-6. — Текст : электронный // ЭБС Юрайт [сайт]. — URL: http://www.biblio-online.ru/bcode/447816 (дата обращения: 20.04.2020).

6. Бузескул, В. П. Всеобщая история и её представители в России в XIX и начале XX века / В. П. Бузескул. — Санкт-Петербург : Лань, [б. г.]. — Том I — 2013. — 218 с. —

ISBN 978-5-507-12975-1. — Текст : электронный // Лань : электронно-библиотечная система. — URL: https://e.lanbook.com/book/13858 (дата обращения: 20.04.2020). — Режим доступа: для авториз. пользователей.

7. Бузескул, В. П. Всеобщая история и её представители в России в XIX и начале XX века / В. П. Бузескул. — Санкт-Петербург : Лань, [б. г.]. — Том II — 2013. — 228 с. — ISBN 978-5-507-12976-8. — Текст : электронный // Лань : электронно-библиотечная система. — URL: https://e.lanbook.com/book/13859 (дата обращения: 20.04.2020). — Режим доступа: для авториз. пользователей.

5.1.2. Дополнительная литература

1. Актуальные вопросы истории России начала XX века : учебное пособие для вузов / Е. А. Соловьев, В. В. Блохин, Л. А. Новикова ; под редакцией В. М. Козьменко. — 2-е изд., стер. — Москва : Издательство Юрайт, 2020. — 168 с. — (Высшее образование). — ISBN 978-5-534-07196-2. — Текст : электронный // ЭБС Юрайт [сайт]. — URL: http://www.biblio-online.ru/bcode/455518 (дата обращения: 20.04.2020).

2. История России в 2 ч. Часть 2. XX — начало XXI века : учебник для вузов / Л. И. Семенникова [и др.] ; под редакцией Л. И. Семенниковой. — 7-е изд., испр. и доп. — Москва : Издательство Юрайт, 2020. — 328 с. — (Высшее образование). — ISBN 978-5-534-08972-1. — Текст : электронный // ЭБС Юрайт [сайт]. — URL: http://www.biblio-online.ru/bcode/452021 (дата обращения: 20.04.2020).

3. Зуев, М. Н. История России : учебник и практикум для вузов / М. Н. Зуев, С. Я. Лавренов. — 4-е изд., испр. и доп. — Москва : Издательство Юрайт, 2020. — 545 с. — (Высшее образование). — ISBN 978-5-534-02724-2. — Текст : электронный // ЭБС Юрайт [сайт]. — URL: http://www.biblio-online.ru/bcode/449643 (дата обращения: 20.04.2020).

7. Перечень ресурсов информационно-коммуникационной сети «Интернет», необходимых для освоения учебной дисциплины

Название электронного ресурса	**Описание электронного ресурса**	**Используемый для работы адрес**
Диссертационный зал Российской государственной библиотеки	В настоящее время Электронная библиотека диссертаций РГБ содержит более 620 000 полных текстов диссертаций и авторефератов	http://diss.rsl.ru Доступ по регистрации в читальном зале Университета.
Университетская информационная система РОССИЯ (УИС РОССИЯ)	Университетская информационная система РОССИЯ (УИС РОССИЯ) – электронная библиотека и база для исследований и учебных курсов в области экономики, управления, социологии, лингвистики, философии, филологии, международных отношений и других гуманитарных наук. УИС РОССИЯ поддерживается на базе Научно-исследовательского вычислительного центра МГУ имени М.В. Ломоносова	https://uisrussia.msu.ru/ 100% доступ
Научное наследие России	Библиотека содержит научные труды известных российских и зарубежных ученых и исследователей, работавших на территории России. Программа Президиума РАН.	http://e-heritage.ru/index.html 100% доступ
Электронная	На сайте представлены учебники,	http://studentam.net

библиотека учебников	лекции, доклады, монографии по естественным и гуманитарным наукам.	100% доступ
Cyberleninka	Содержит каталог научной периодики по большому количеству научных дисциплин, который содержит полную информацию о научных журналах в электронном виде, включающую их описания и все вышедшие выпуски с содержанием, темами научных статей и их полными текстами.	http://cyberleninka.ru/journal 100% доступ
Единое окно доступа к образовательным ресурсам	Информационная система предоставляет свободный доступ к каталогу образовательных интернет-ресурсов и полнотекстовой электронной учебно-методической библиотеке для общего и профессионального образования	http://window.edu.ru/library 100% доступ
Электронные библиотеки. Электронные библиотеки, словари, энциклопедии	Интернет-ресурсы образовательного и научно-образовательного назначения, оформленные в виде электронных библиотек, словарей и энциклопедий, предоставляют открытый доступ к полнотекстовым информационным ресурсам, представленным в электронном формате — учебникам и учебным пособиям, хрестоматиям и художественным произведениям, историческим источникам и научно-популярным статьям, справочным изданиям и др.	http://gigabaza.ru/doc/131454.html 100% доступ

8. Методические указания для обучающихся по освоению учебной дисциплины

Освоение обучающимся учебной дисциплины «История» предполагает изучение материалов дисциплины на аудиторных занятиях и в ходе самостоятельной работы. Аудиторные занятия проходят в форме лекций, семинаров и практических занятий. Самостоятельная работа включает разнообразный комплекс видов и форм работы обучающихся.

Для успешного освоения учебной дисциплины и достижения поставленных целей необходимо внимательно ознакомиться настоящей рабочей программы учебной дисциплины. Ее может представить преподаватель на вводной лекции или самостоятельно обучающийся использует информацию на официальном Интернет-сайте Университета.

Следует обратить внимание на список основной и дополнительной литературы, которая имеется в электронной библиотечной системе Университета, на предлагаемые преподавателем ресурсы информационно-телекоммуникационной сети Интернет. Эта информация необходима для самостоятельной работы обучающегося.

При подготовке к аудиторным занятиям необходимо помнить особенности каждой формы его проведения.

Подготовка к учебному занятию лекционного типа заключается в следующем.

С целью обеспечения успешного обучения обучающийся должен готовиться к лекции, поскольку она является важнейшей формой организации учебного процесса, поскольку:

– знакомит с новым учебным материалом;

– разъясняет учебные элементы, трудные для понимания;

– систематизирует учебный материал;

– ориентирует в учебном процессе.

С этой целью:

– внимательно прочитайте материал предыдущей лекции;

– ознакомьтесь с учебным материалом по учебнику и учебным пособиям с темой прочитанной лекции;

– внесите дополнения к полученным ранее знаниям по теме лекции на полях лекционной тетради;

– запишите возможные вопросы, которые вы зададите лектору на лекции по материалу изученной лекции;

– постарайтесь уяснить место изучаемой темы в своей подготовке;

– узнайте тему предстоящей лекции (по тематическому плану, по информации лектора) и запишите информацию, которой вы владеете по данному вопросу

Подготовка к занятию семинарского типа

При подготовке и работе во время занятий семинарского типа следует обратить внимание на следующие моменты: на процесс предварительной подготовки, на работу во время занятия, обработку полученных результатов, исправление полученных замечаний.

Предварительная подготовка к учебному занятию семинарского типа заключается в изучении теоретического материала в отведенное для самостоятельной работы время, ознакомление с инструктивными материалами с целью осознания задач практического занятия, техники безопасности при работе с приборами, веществами.

Работа во время проведения учебного занятия семинарского типа включает несколько моментов:

– консультирование студентов преподавателями и вспомогательным персоналом с целью предоставления исчерпывающей информации, необходимой для самостоятельного выполнения предложенных преподавателем задач, ознакомление с правилами техники безопасности при работе в лаборатории;

– самостоятельное выполнение заданий согласно обозначенной учебной программой тематики;

Обработка, обобщение полученных результатов проводиться обучающимися самостоятельно или под руководством преподавателя (в зависимости от степени сложности поставленных задач). В результате оформляется индивидуальный отчет. Подготовленная к сдаче на контроль и оценку работа сдается преподавателю. Форма отчетности может быть письменная, устная или две одновременно. Главным результатом в данном случае служит получение положительной оценки по каждому практическому занятию. Это является необходимым условием при проведении рубежного контроля и допуска к промежуточной аттестации. При получении неудовлетворительных результатов обучающийся имеет право в дополнительное время пересдать преподавателю работу до проведения промежуточной аттестации.

Самостоятельная работа.

Для более углубленного изучения темы задания для самостоятельной работы рекомендуется выполнять параллельно с изучением данной темы. При выполнении заданий по возможности используйте наглядное представление материала. Более подробная информация о самостоятельной работе представлена в разделах «Учебно-методическое обеспечение самостоятельной работы по дисциплине (модулю)», «Методические указания к самостоятельной работе по дисциплине (модулю»).

Подготовка к экзамену.

К экзамену необходимо готовится целенаправленно, регулярно, систематически и с первых дней обучения по данной дисциплине. Попытки освоить учебную дисциплину в период зачетно-экзаменационной сессии, как правило, приносят не слишком удовлетворительные результаты.

При подготовке к экзамену по теоретической части выделите в вопросе главное, существенное (понятия, признаки, классификации и пр.), приведите примеры, иллюстрирующие теоретические положения.

После предложенных указаний у обучающихся должно сформироваться четкое представление об объеме и характере знаний и умений, которыми надо будет овладеть по дисциплине.

9.Информационно-технологическое обеспечение образовательного процесса по учебной дисциплине

9.1. Информационные технологии

1. Персональный компьютер.
2. Доступ к интернету.
3. Проектор.

9.2. Программное обеспечение

1. Microsoft Office (Word, Excel),

9.3. Информационные справочные системы

№	Название электронного ресурса	Описание электронного ресурса	Используемый для работы адрес
1.	ЭБС «Университетская библиотека онлайн»	Электронно-библиотечная система, электронные книги и аудиокниг, учебники для ВУЗов, средних специальных учебных заведений и школы, а также научные монографии, научная периодика, в т.ч. журналы ВАК.	http://biblioclub.ru/ 100% доступ
2.	Научная электронная библиотека eLIBRARY.ru	Поиск по рефератам и полным текстам статей, опубликованных в российских и зарубежных научно-технических журналах.	http://elibrary.ru/ Доступ с любого компьютера в сети Университета на 276 журналов по подписке Университета. Доступ к 5493 журналам с полным текстом в открытом доступе, из них российских журналов 5022.
3.	ЭБС издательства «Юрайт»	Электронно-библиотечная система, коллекция электронных версий книг.	http://www.biblio-online.ru/ 100% доступ
4.	ЭБС издательства «Лань»	Электронно-библиотечная система, электронные книги, учебники для ВУЗов. Коллекция «Музыка»	http://e.lanbook.com/ 100% доступ
5.	База данных EastView	Полнотекстовая база данных периодики.	http://ebiblioteka.ru/ С любого компьютера в сети Университета
6.	База данных международного индекса научного цитирования – Scopus:	Библиографическая и реферативная информация и инструменты для отслеживания цитируемости статей, опубликованных в научных изданиях.	http://www.scopus.com/ Доступ с любого компьютера в сети Университета.

7.	Международный индекс научного цитирования Web of Science (Web of Knowledge)	Библиографическая и реферативная информация и инструменты для отслеживания цитируемости статей, опубликованных в научных изданиях. Университета.	Перед входом в WoS необходимо войти на сайт ResearcherID - https://www.researcherid.com/ ResearcherID. Вход в WoS: http://login.webofknowledge.com/ В разделе "ВЫПОЛНЕНИЕ ВХОДА ДЛЯ ПОЛЬЗОВАТЕЛЕЙ В ОРГАНИЗАЦИИ" выбрать значение: "Russian Higher Education & Research (FEDURUS)" На следующей странице в разделе "Выберите Вашу Организацию" выбрать проект "FEDURUS". Далее ввести логин и пароль, полученный в ResearcherID. Доступ с любого компьютера в сети Университета.

10. Материально-техническое обеспечение образовательного процесса по учебной дисциплине

Для изучения учебной дисциплины «История» в рамках реализации основной профессиональной образовательной программы по направлению подготовки «39.03.02 Социальная работа» используются:

Учебная аудитория для занятий лекционного типа оснащена специализированной мебелью (стол для преподавателя, парты, стулья, доска для написания мелом); техническими средствами обучения (видеопроекционное оборудование, средства звуковоспроизведения, экран и имеющие выход в сеть Интернет).

Учебная аудитория для занятий семинарского типа: оснащена специализированной мебелью (стол для преподавателя, парты, стулья, доска для написания мелом); техническими средствами обучения (видеопроекционное оборудование, средства звуковоспроизведения, экран и имеющие выход в сеть Интернет).

Помещения для самостоятельной работы обучающихся: оснащены специализированной мебелью (парты, стулья) техническими средствами обучения (персональные компьютеры с доступом в сеть интернет и обеспечением доступа в электронно-информационную среду университета, программным обеспечением).

11. Образовательные технологии

При реализации учебной дисциплины «История» применяются различные образовательные технологии, в том числе технологии электронного обучения.

Освоение учебной дисциплины «История» предусматривает использование в учебном процессе активных и интерактивных форм проведения учебных занятий в форме деловых игр, разбора конкретных ситуаций и практических заданий в сочетании с внеаудиторной работой с целью формирования и развития профессиональных навыков обучающихся.

При освоении учебной дисциплины «История» предусмотрено применением электронного обучения.

Учебные часы дисциплины «История» предусматривают классическую контактную работу преподавателя с обучающимся в аудитории и контактную работу посредством электронной информационно-образовательной среды в синхронном и асинхронном режиме (вне аудитории) посредством применения возможностей компьютерных технологий (электронная почта, электронный учебник, тестирование, вебинар, видеофильм, презентация, форум и др.).

Лист регистрации изменений

№ п/п	Содержание изменения	Реквизиты документа об утверждении изменения	Дата введения изменения
1.	Утверждена и введена в действие решением Протокол заседания Ученого совета Филиала РГСУ в г. Клину на основании Федерального государственного образовательного стандарта высшего образования по направлению подготовки 39.03.02 Социальная работа (уровень бакалавриата), утвержденным приказом Министерства образования и науки Российской Федерации от 12 января 2016 г. № 8	Протокол заседания Ученого совета Филиала РГСУ в г. Клину№ 10 от 30 мая 2018 года	01.09.2018
2.	Актуализирована с учетом развития науки, культуры, экономики, техники, технологий и социальной сферы	Протокол заседания Ученого совета Филиала РГСУ в г. Клину№ 9 от 8 мая 2019 года	01.09.2019
3.	Актуализирована с учетом развития науки, культуры, экономики, техники, технологий и социальной сферы	Протокол заседания Ученого совета Филиала РГСУ в г. Клину Протокол № 10 от «29» мая 2020 г.	01.09.2020

ФЕДЕРАЛЬНОЕ ГОСУДАРСТВЕННОЕ БЮДЖЕТНОЕ ОБРАЗОВАТЕЛЬНОЕ УЧРЕЖДЕНИЕ ВЫСШЕГО ОБРАЗОВАНИЯ

«РОССИЙСКИЙ ГОСУДАРСТВЕННЫЙ СОЦИАЛЬНЫЙ УНИВЕРСИТЕТ»

Филиал ФГБОУ ВО «Российский государственный социальный университет» в городе Клину Московской области

«УТВЕРЖДАЮ»
Директор филиала РГСУ в
г. Клину Московской области

/Н.В. Филинова/
«29» мая 2020 г.

РАБОЧАЯ ПРОГРАММА УЧЕБНОЙ ДИСЦИПЛИНЫ ПРАВОВЕДЕНИЕ

Наименование образовательной программы
Социальная работа

Направленность программы
Социальная работа в различных сферах жизнедеятельности

Направление подготовки
39.03.02. Социальная работа

Уровень образования
ВЫСШЕЕ ОБРАЗОВАНИЕ – УРОВЕНЬ БАКАЛАВРИАТА

Наименование квалификации
БАКАЛАВР

Очная и заочная формы обучения

2020

Рабочая программа учебной дисциплины **«Правоведение»** разработана на основании федерального государственного образовательного стандарта высшего образования по направлению подготовки **39.03.02. «Социальная работа»** (уровень бакалавриата), утвержденного приказом Министерства образования и науки Российской Федерации от 12.01.2016 N 8, учебного плана по основной профессиональной образовательной программе высшего образования «**Социальная работа**».

Рабочая программа учебной дисциплины разработана: к.ю.н., доцент Чинарян Е.О.

Руководитель основной профессиональной образовательной программы к.и.н, доцент кафедры социальной работы _____ Щеглова А.С.

(подпись)

Рабочая программа учебной дисциплины обсуждена и утверждена на заседании ученого совета факультета социальной работы № 10 от 30 мая 2018 года

Заведующий кафедрой д-р юрид. н., профессор, профессор _____ Ю.И. Скуратов

Рабочая программа учебной дисциплины рецензирована и рекомендована к утверждению:

Доктор юридических наук, профессор профессор кафедры административного и финансового права Российского университета дружбы народов _____ А.А. Мамедов

Кандидат юридических наук, доцент кафедры гражданско-правовых дисциплин Российского государственного социального университета _____ М.М. Туркин

Согласовано
Научная библиотека, директор _____ И.Г. Маляр

СОДЕРЖАНИЕ

1. Цель и задачи учебной дисциплины…….. 4
1.2. Место учебной дисциплины в структуре основной профессиональной образовательной программы…….. 4
1.3. Планируемые результаты обучения по учебной дисциплине в рамках планируемых результатов освоения основной профессиональной образовательной программы…… 4
2. Объем учебной дисциплины, включая контактную работы обучающегося с преподавателем и самостоятельную работу обучающегося……..... 5
3. Содержание учебной дисциплины……. 6
3.1. Учебно-тематический план по очной форме обучения……. 6
3.2. Учебно-тематический план по заочной форме обучения…….. 7
4. Учебно-методическое обеспечение самостоятельной работы обучающихся по учебной дисциплине…….. 8
4.1. Виды самостоятельной работы обучающихся по дисциплине…… 8
4.2. Методические указания к самостоятельной работе по дисциплине (модулю»)…… 9
5. Фонд оценочных средств для проведения промежуточной аттестации обучающихся по учебной дисциплине…… …….. 15
5.1.Форма промежуточной аттестации обучающегося по учебной дисциплине…….. 15
5.2. Перечень компетенций с указанием этапов их формирования в процессе освоения образовательной программы…….. 15
5.3. Описание показателей и критериев оценивания компетенций на различных этапах их формирования, описание шкал оценивания……. 17
5.4. Типовые контрольные задания или иные материалы, необходимые для оценки знаний, умений, навыков и (или) опыта деятельности, характеризующих этапы формирования компетенций в процессе освоения образовательной программы…….. 19
5.5. Методические материалы, определяющие процедуры оценивания знаний, умений, навыков и (или) опыта деятельности, характеризующих этапы формирования компетенций……. 21
6. Перечень основной и дополнительной учебной литературы для освоения учебной дисциплины……..... 21
6.1. Основная литература…… 21
6.2. Дополнительная литература……. 22
7. Перечень ресурсов информационно-коммуникационной сети «Интернет», необходимых для освоения учебной дисциплины…… 22
8. Методические указания для обучающихся по освоению учебной дисциплины……... 23
9.Информационно-технологическое обеспечение образовательного процесса по учебной дисциплине…….. 25
9.1. Информационные технологии……. 25
9.2. Программное обеспечение (при необходимости)…….. 25
9.3. Информационные справочные системы (при необходимости)…… 25
10. Материально-техническое обеспечение образовательного процесса по учебной дисциплине…….. 27
11. Образовательные технологии…….. 27

1. Общие положения

1.1. Цель и задачи учебной дисциплины.

Цель учебной дисциплины заключается в получении обучающимися теоретических знаний о правовых явлениях с последующим применением в профессиональной сфере и практических навыков (формирование) по обеспечению способности использовать основы правовых знаний в различных сферах деятельности, а также выработка умений использовать нормативные правовые документы в своей деятельности.

Задачи учебной дисциплины:

- усвоение комплекса общетеоретических знаний о государственно-правовых явлениях;
- формирование умения правильно толковать и применять общетеоретические знания для последующей практической деятельности;
- научиться определять и прослеживать взаимосвязь основных категорий, отражающих особые свойства государства и права;
- обучение навыкам практического применения нормативно-правовых актов в различных сферах жизнедеятельности, в том числе в профессиональной деятельности.

1.2. Место учебной дисциплины в структуре основной профессиональной образовательной программы.

Учебная дисциплина «Правоведение» реализуется в базовой части основной профессиональной образовательной программы бакалавриата по направлению подготовки «39.03.02 Социальная работа» очной и заочной формы обучения.

Изучение учебной дисциплины «Правоведение» базируется на знаниях и умениях, полученных обучающимися ранее в ходе освоения программного материала ряда учебных дисциплин: «Философия».

Изучение учебной дисциплины «Правоведение» является базовым для последующего освоения программного материала учебных дисциплин: «Социальное обслуживание», «Социальная психология».

1.3. Планируемые результаты обучения по учебной дисциплине в рамках планируемых результатов освоения основной профессиональной образовательной программы.

Процесс освоения учебной дисциплины направлен на формирование у обучающихся следующих общекультурных и профессиональных компетенций: ОК-4, ПК-2, ПК-5, соответствии с основной профессиональной образовательной программой бакалавриата по направлению подготовки «39.03.02 Социальная работа».

В результате освоения учебной дисциплины обучающийся должен демонстрировать следующие результаты:

Код компетенции	Содержание компетенции	Результаты обучения
ОК-4	способность использовать основы правовых знаний в различных сферах жизнедеятельности	Знать: права и обязанности гражданина, свободы и ответственности
		Уметь: использовать нормативные правовые документы в своей деятельности
		Владеть: умением использовать нормативные правовые документы в своей деятельности
ПК-2	способность к выбору, разработке и эффективной реализации социальных технологий и технологий социальной работы,	Знать: основные факторы дискриминации и нарушение прав человека на основе российского законодательства, норм общественной жизнедеятельности, профессиональных ценностей; эффективные

	направленных на обеспечение прав человека в сфере социальной защиты.	технологии помощи человеку, семье, группе в условиях дискриминации, различных институциональных проявлений.
		Уметь: реализовывать практические интервенции объединения людей, стремящихся к совместному решению социальных проблем и реализации социальных целей, направленных на обеспечение прав человека.
		Владеть: методами моделирования технологий помощи на основе анализа нарушений прав человека, дискриминации, проявлений ксенофобии, нетерпимости и агрессии отдельных лиц и групп на основе этнических, расовых, гендерных, религиозных и иных различий.
ПК-5	способность к использованию законодательных и других нормативных правовых актов федерального и регионального уровней для предоставления социальных услуг, социального обеспечения, мер социальной помощи и к правовому регулированию социальной защиты граждан	Знать: права и обязанности гражданина, свободы и ответственности
		Уметь: использовать нормативные правовые документы в своей деятельности
		Владеть: умением использовать нормативные правовые документы в своей деятельности

2. Объем учебной дисциплины, включая контактную работы обучающегося с преподавателем и самостоятельную работу обучающегося

Общая трудоемкость учебной дисциплины составляет 2 зачетных единицы.

Очная форма обучения:

Вид учебной работы	**Всего часов**	**Семестры**	
		1	
Аудиторные учебные занятия, всего	16	16	
В том числе контактная работа обучающихся с преподавателем:	16	16	
Учебные занятия лекционного типа	8	8	
Учебные занятия семинарского типа	8	8	
Лабораторные занятия	0	0	
Самостоятельная работа обучающихся, всего	**56**	**56**	
В том числе:			
Подготовка к лекционным и практическим занятиям, самостоятельное изучение разделов дисциплины в ЭИОС	26	26	
Выполнение практических заданий	26	26	
Рубежный текущий контроль	4	4	
Вид промежуточной аттестации	**1**	**зачет**	
Общая трудоемкость учебной дисциплины, з.е.	**2**		

Заочная форма обучения:

Вид учебной работы	Всего часов	Семестры	
		1	
Аудиторные учебные занятия, всего	**4**	**4**	
В том числе контактная работа обучающихся с преподавателем:	4	4	
Учебные занятия лекционного типа	2	2	
Учебные занятия семинарского типа	2	2	
Лабораторные занятия	0	0	
Самостоятельная работа обучающихся, всего	**64**	**64**	
В том числе:			
Подготовка к лекционным и практическим занятиям, самостоятельное изучение разделов дисциплины в ЭИОС	30	30	
Выполнение практических заданий	30	30	
Рубежный текущий контроль	4	4	
Вид промежуточной аттестации	**4**	**зачет**	
Общая трудоемкость учебной дисциплины, з.е.	**2**		

3. Содержание учебной дисциплины

3.1. Учебно-тематический план по очной форме обучения

Объем учебных занятий составляет 16 часов.

Объем самостоятельной работы -56 часов.

№ п/п	Раздел, тема	Виды учебной работы, академических часов					
		Всего	Самостоят. работа, в т.ч. промежуточная аттестация	Контактная работа обучающихся с преподавателем			
				Всего	Лекционного типа	Семинарского типа	Лабораторные занятия
1	**2**	**3**	**4**	**5**	**6**	**7**	**8**
1 семестр							
1	**Раздел 1. Общее учение о государстве и праве. Конституционное право**	**36**	**28**	**8**	**4**	**4**	**0**
2	Тема 1.1 Общее учение о государстве	9	7	2	2	0	0
3	Тема 1.2 Общее учение о праве	9	7	2	0	2	0
4	Тема 1.3 Предмет, метод, источники конституционного права России	9	7	2	0	2	0
5	Тема 1.4 Основы государственного строя России	9	7	2	2	0	0
6	**Раздел 2 Основные отрасли российского права**	**36**	**28**	**8**	**4**	**4**	**0**

7	Тема 2.1 Предмет, метод, источники гражданского права России	9	7	2	2	0	0
8	Тема 2.2 Основные институты гражданского права России	9	7	2	0	2	0
9	Тема 2.3 Предмет, метод, источники семейного права России	9	7	2	0	2	0
10	Тема 2.4 Основные институты семейного права России	9	7	2	2	0	0
Общий объем, часов		**72**	**56**	**16**	8	8	**0**
Форма промежуточной аттестации		**Зачет**					

3.2. Учебно-тематический план по заочной форме обучения

Объем учебных занятий составляет 4 часа.

Объем самостоятельной работы 64 часа.

№ п/п	Раздел, тема	Виды учебной работы, академических часов					
		Всего	Самостоят. работа, в т.ч. промежуточная аттестация	Контактная работа обучающихся с преподавателем			
				Всего	Лекционного типа	Семинарского типа	Лабораторные занятия
1	**2**	**3**	**4**	**5**	**6**	**7**	**8**
1 семестр							
1	**Раздел 1. Общее учение о государстве и праве. Конституционное право**	**36**	**34**	**2**	**2**	**0**	**0**
2	Тема 1.1 Общее учение о государстве	9	9	0	0	0	0
3	Тема 1.2 Общее учение о праве	9	7	2	2	0	0
4	Тема 1.3 Предмет, метод, источники конституционного права России	9	9	0	0	0	0
5	Тема 1.4 Основы государственного строя России	9	9	0	0	0	0
6	**Раздел 2 Основные отрасли российского права**	**36**	**34**	**2**	**0**	**2**	**0**
7	Тема 2.1 Предмет, метод, источники гражданского права России	9	9	0	0	0	0
8	Тема 2.2 Основные институты гражданского права России	9	7	2	0	2	0

9	Тема 2.3 Предмет, метод, источники семейного права России	9	9	0	0	0	0
10	Тема 2.4 Основные институты семейного права России	9	9	0	0	0	0
Общий объем, часов		**72**	**64+4**	**4**	**2**	**2**	**0**
Форма промежуточной аттестации		**Зачет**					

4. Учебно-методическое обеспечение самостоятельной работы обучающихся по учебной дисциплине

4.1. Виды самостоятельной работы обучающихся по дисциплине по очной форме обучения

№ п/п	Раздел	Самостоятельная работа обучающихся							
		Всего	Формы текущего контроля, в т.ч. самостоятельной работы						Промежуточная аттестация
			Академическая активность, час	Форма академической активности	Выполнение практических заданий, час	Форма практического задания	Рубежный текущий контроль, час	Форма рубежного текущего контроля	
1	2	3	4	5	6	7	8	9	10
1 семестр									
1.	Раздел 1. Общее учение о государстве и праве Конституционное право	**28**	13	Подготовка к лекционным и практическим занятиям, самостоятельное	13	Реферат	2	Компьютерное тестирование	0
2.	Раздел 2. Основные отрасли российского права	**28**	13	Подготовка к лекционным и практическим занятиям, самостоятельное изучение	13	Ситуационные задачи	2	Компьютерное тестирование	0
Общий объем, часов		**56**	26		26		4		
Форма промежуточной		**Зачет**							

По заочной форме обучения

№ п/п	Раздел	Самостоятельная работа обучающихся							
		Всего	Формы текущего контроля, в т.ч. самостоятельной работы						Промежуточная аттестация
			Академическая активность, час	Форма академической активности	Выполнение практических заданий, час	Форма практического задания	Рубежный текущий контроль, час	Форма рубежного текущего контроля	
1	2	3	4	5	6	7	8	9	10
1 семестр									
	Раздел 1. Общее учение о государстве и праве Конституционное право	**34**	15	Подготовка к лекционным и практическим занятиям, самостоятельное	15	Реферат	2	Компьютерное тестирование	2
2.	Раздел 2. Основные отрасли российского права	**34**	15	Подготовка к лекционным и практическим занятиям, самостоятельное	15	Ситуационные задачи	2	Компьютерное тестирование	2
Общий объем, часов		**68**	30		30		4		4
Форма промежуточной		**Зачет**							

4.2. Методические указания к самостоятельной работе по дисциплине

РАЗДЕЛ 1. ОБЩИЕ ПОЛОЖЕНИЯ О ГОСУДАРСТВЕ, ПРАВЕ И КОНСТИТУЦИОННОМ ПРАВЕ РОССИИ

Тема1. 1 Общее учение о государстве

Цель: способностью использовать основы правовых знаний в различных сферах деятельности

Перечень изучаемых элементов содержания:

Понятие, сущность и признаки государства. Основные теории о происхождении государства: теологическая, патриархальная, теория насилия, естественно-правовая, экономическая и др. Функции государства: понятие и классификация. Формы государства. Понятие и структура формы государства: форма правления, формы государственного устройства, политический режим. Монархия и республика как формы правления: основные отличия. Виды монархий и республик. Национально-территориальное устройство государства. Унитарные государства, федерации и конфедерации: основные признаки. Основные политические режимы: демократический и антидемократические. Понятие и основные признаки правового государства. Роль гражданского общества в построении и деятельности правового государства.

Вопросы для самоподготовки:

1. Характеристика теорий происхождения государств.
2. Сущность, социальное назначение и функции государства.
3. Форма государства: форма правления, государственное устройство, политико-правовой режим в различных типах государств.
4. Правовое государство: идеи и признаки.

ПРАКТИЧЕСКОЕ ЗАДАНИЕ К ТЕМЕ 1.1

Форма практического задания: реферат

Перечень тем рефератов к теме 1.1.:

1.Виды монархий и республик.

2.Национально-территориальное устройство государства.

3.Роль гражданского общества в построении и деятельности правового государства.

Тема 1.2. Общее учение о праве

Цель: способностью использовать основы правовых знаний в различных сферах деятельности

Перечень изучаемых элементов содержания:

Понятие, сущность и признаки права. Основные теории о происхождении права: естественно-правовая, историческая, экономическая и др. Функции права: понятие и классификация. Понятие и структура права, система права, источники права

Вопросы для самоподготовки:

1. Понятие, структура и классификация нормы права.
2. Понятие источников права и их виды.
3. Правомерное поведение и правонарушение: понятие, виды, структура.
4. Юридическая ответственность: понятие, функции, цели, принципы и виды.

ПРАКТИЧЕСКОЕ ЗАДАНИЕ К ТЕМЕ 1.2

Форма практического задания: реферат

Перечень тем рефератов к теме 1.2.:

1. Функции права

2.Понятие нормы права и их классификация

3.Понятие юридической ответственности и ее виды

Тема 1.3 Предмет, метод, источники конституционного права России.

Цель: способностью свободно ориентироваться в правовой системе России и правильно применять нормы права

Перечень изучаемых элементов содержания:

Понятие, предмет и метод конституционного права. Источники российского конституционного права. Конституция РФ: структура, порядок принятия и изменения Конституции РФ. Содержание основ конституционного строя (глава 1 Конституции РФ). Россия, как правовое демократическое государство с республиканской формой правления; взаимоотношение государства и личности; гражданство в РФ; РФ как социальное государство; принцип разделения властей. Понятие правового статуса личности в РФ. Правовой статус личности как совокупность прав, свобод и обязанностей. Соотношение понятий «права» и «свободы». Виды правового статуса. Права и свободы человека, их отличие от прав и свобод гражданина в РФ. Личные, политические, социально-экономические и культурные права и свободы в РФ. Конституционные и иные обязанности личности в РФ. Федеративное устройство в Российской Федерации и его особенности. Субъекты федерации, их виды и правовое положение.

Вопросы для самоподготовки:

1. Предмет конституционного права России.
2. Метод конституционного права России.
3. Конституция РФ как основной источник конституционного права России.

4. Основные принципы конституционного права России.
5. Основы конституционного статуса человека и гражданина в РФ.

ПРАКТИЧЕСКОЕ ЗАДАНИЕ К ТЕМЕ 1.3
Форма практического задания: реферат
Перечень тем рефератов к теме 1.3.:
1. Права и свободы человека, их отличие от прав и свобод гражданина в РФ
2. Конституционные и иные обязанности личности в РФ.
3.Федеративное устройство в Российской Федерации и его особенности.
4.Субъекты федерации, их виды и правовое положение.

Тема 1.4. Основы государственного строя России
Цель: способностью свободно ориентироваться в правовой системе России и правильно применять нормы права
Перечень изучаемых элементов содержания:
Разграничение предметов ведения между РФ и субъектами РФ. Правовой статус и полномочия Президента РФ. Порядок избрания (выборы) и вступление в должность Президента РФ. Основания прекращения полномочий Президента РФ. Законодательная власть в РФ. Федеральное собрание РФ: состав, порядок формирования палат Федерального собрания РФ, сроки функционирования. Правовой статус депутата Государственной Думы РФ и члена Совета Федерации РФ. Правительство РФ: состав, порядок формирования, компетенция. Конституционное, гражданское, уголовное и административное судопроизводство в РФ. Функции Конституционного суда, федеральных судов общей юрисдикции, федеральных арбитражных судов; мировые суды в РФ. Статус судей в Российской Федерации.

Вопросы для самоподготовки:
1. Принцип разделения властей в РФ.
2. Особенности федеративного устройства Российской Федерации.
3. Федеральное Собрание РФ: структура и порядок формирования.
4. Правительство РФ, порядок формирования и компетенция.
5. Президент РФ, порядок избрания, компетенции

ПРАКТИЧЕСКОЕ ЗАДАНИЕ К ТЕМЕ 1.4
Форма практического задания: реферат
Перечень тем рефератов к теме 1.4.:
1. Конституционное, гражданское, уголовное и административное судопроизводство в РФ.
2.Функции Конституционного суда, федеральных судов общей юрисдикции, федеральных арбитражных судов; мировые суды в РФ.
3.Статус судей в Российской Федерации.

РУБЕЖНЫЙ КОНТРОЛЬ К РАЗДЕЛУ 1
Форма рубежного контроля: компьютерное тестирование.

РАЗДЕЛ 2. ОСНОВНЫЕ ОТРАСЛИ РОССИЙСКОГО ПРАВА

Тема 2.1 Предмет, метод, источники гражданского права России
Цель: способность свободно ориентироваться в правовой системе России и правильно применять нормы права
Перечень изучаемых элементов содержания:

Понятие гражданского права. Предмет, метод и принципы гражданского права. Источники гражданского права. Понятие, признаки и элементы гражданско-правовых отношений. Объекты гражданских правоотношений и их классификация. Физические и юридические лица как участники гражданских правоотношений. Граждане как субъекты гражданских прав. Понятие гражданской правосубъектности: гражданская правоспособность: понятие, момент возникновения, содержание: основные гражданские права и обязанности. Понятие гражданской дееспособности, момент наступления; гражданская дееспособность малолетних и несовершеннолетних; основания и порядок признания гражданина недееспособным и ограниченно дееспособным. Юридические лица как субъекты гражданских прав. Понятие и признаки юридического лица; виды юридических лиц. Правоспособность и дееспособность юридических лиц. Способы и порядок создания и прекращения юридических лиц. Понятие и содержание права собственности; правомочия собственника; правомочия владения, пользования, распоряжения. Виды и формы собственности: право собственности граждан и юридических лиц (частная собственность); право государственной и муниципальной собственности. Основания и способы приобретения и прекращения права собственности. Защита права собственности и иных вещных прав.

Вопросы для самоподготовки:

1.Предмет гражданского права как отрасли российского права

2.Метод гражданского права как отрасли российского права

3. Понятие гражданского права как отрасли российского права

4. Источник гражданского права

5.Основания возникновения гражданских правоотношений. Виды гражданских правоотношений.

ПРАКТИЧЕСКОЕ ЗАДАНИЕ К ТЕМЕ 2.1

Форма практического задания: реферат

Перечень тем рефератов к теме 2.1.:

1.Юридические лица как субъекты гражданских прав.

2.Понятие и признаки юридического лица; виды юридических лиц.

3.Правоспособность и дееспособность юридических лиц.

4.Способы и порядок создания и прекращения юридических лиц.

5.Понятие и содержание права собственности; правомочия собственника; правомочия владения, пользования, распоряжения.

Тема 2.2 Основные институты гражданского права России

Цель: способность свободно ориентироваться в правовой системе России и правильно применять нормы права

Перечень изучаемых элементов содержания:

Сделки в гражданском праве. Понятие, значение, виды и условия действительности сделок. Форма сделок: устные сделки, их виды; простая и нотариальная письменная форма; государственная регистрация сделок; правовые последствия несоблюдения формы сделок. Недействительность сделок; виды недействительных сделок; правовые последствия признания сделки недействительной.

Понятие и основания наследования в РФ. Понятие наследства (наследственного имущества, наследственной массы); имущество, могущее и не могущее переходить по наследству; особенности наследования отдельных видов имущества. Открытие наследства: понятие, значение, время и место открытия наследства. Наследодатель и наследники; понятие недостойных наследников, основания и порядок признания граждан недостойными наследниками. Наследование по завещанию. Понятие и содержание завещания; свобода воли завещателя, ее пределы. Форма завещания; завещания, приравненные к нотариальным; закрытые завещания; завещания, составленные при чрезвычайных обстоятельствах; завещательные распоряжения вкладами. Тайна завещания; ответственность за ее разглашение. Особые завещательные распоряжения:

подназначение наследника, завещательный отказ, завещательное возложение. Исполнение завещания; права и обязанности исполнителя завещания. Изменение и отмена завещания, признание его недействительным. Наследование по закону. Основания наследования по закону; соотношение наследования по закону и по завещанию. Круг наследников по закону, порядок призвания их к наследованию; очередность при наследовании по закону. Особенности наследования имущества нетрудоспособными иждивенцами умершего и пережившим супругом. Право на обязательную долю при наследовании по завещанию; размер обязательной доли, условия ее выделения. Приобретение наследственных прав. Принятие наследства: срок, способы, порядок; особенности принятия наследства после смерти лица, не успевшего принять наследство (наследственная трансмиссия). Отказ от наследства, его виды. Охрана и раздел наследства. Ответственность наследников по долгам наследодателя.

Вопросы для самоподготовки:

1. Сделки: виды и форма сделок.
2. Право собственности: основания возникновения и прекращения. Защита права собственности.
3. Сделки: виды и форма сделок.
4. Основные понятия наследственного права. Наследование по закону. Очереди наследников. Принятие наследства. Время и место открытия наследства. Срок и способ принятия наследства.
5. Юридические лица: понятие и виды. Возникновение и прекращение юридического лица.

ПРАКТИЧЕСКОЕ ЗАДАНИЕ К ТЕМЕ 2.2

Форма практического задания: реферат

Перечень тем рефератов к теме 2.2.:

1.Юридические лица как субъекты гражданских прав.

2.Понятие и признаки юридического лица; виды юридических лиц.

3.Правоспособность и дееспособность юридических лиц.

4.Способы и порядок создания и прекращения юридических лиц.

5.Понятие и содержание права собственности; правомочия собственника; правомочия владения, пользования, распоряжения.

Тема 2.3. Предмет, метод, источники семейного права России.

Цель: рассмотреть основные вопросы о семье, браке, правоотношениях родителей и детей

Перечень изучаемых элементов содержания:

Понятие, предмет и метод семейного права; отношения, регулируемые нормами семейного права. Основные принципы семейного права. Источники семейного права.

Заключение брака. Условия и порядок вступления в брак. Прекращение брака. Основания прекращения брака. Расторжение брака в органах ЗАГС и в судебном порядке. Недействительность брака. Основания и порядок признания брака недействительным. Правовые последствия признания брака недействительным. Личные неимущественные и имущественные отношения между супругами. Законный и договорный режимы имущества супругов. Ответственность супругов по общим и личным долгам; обращение взыскания на имущество супругов.

Основания возникновения правоотношений между родителями и детьми, государственная регистрация рождения. Установление отцовства в органах ЗАГС и в судебном порядке. Личные неимущественные и имущественные права детей в семье. Права и обязанности родителей в отношении несовершеннолетних детей. Основания, порядок и правовые последствия лишения и ограничения родительских прав; условия, порядок и правовые последствия восстановления родительских прав и отмены их ограничения. Общая характеристика алиментных обязательств. Алиментные

обязательства родителей и детей. Обязанность родителей содержать своих несовершеннолетних и нетрудоспособных совершеннолетних детей; размер алиментов. Обязанность родителей нести дополнительные расходы сверх алиментов. Обязанность детей по содержанию нетрудоспособных нуждающихся в помощи родителей и по заботе о них; освобождение детей от выплаты алиментов родителям. Алиментные обязанности супругов и бывших супругов. Освобождение супруга (бывшего супруга) от алиментной обязанности или ограничение ее сроком. Алиментные обязательства других членов семьи. Круг лиц, имеющих право на алименты, и условия их выплаты. Размер алиментов Освобождение фактических воспитанников, пасынков (падчериц) от уплаты алиментов фактическому воспитателю, отчиму или мачехе. Порядок взыскания алиментов. Ответственность за несвоевременную уплату алиментов.

Вопросы для самоподготовки:

1.Предмет семейного права как отрасли российского права

2. Метод семейного права как отрасли российского права

3. Понятие семейного права как отрасли российского права

4. Источники семейного права: национальное и международное законодательство

ПРАКТИЧЕСКОЕ ЗАДАНИЕ К ТЕМЕ 2.3

Форма практического задания: реферат

Перечень тем рефератов к теме 2.3:

1. Общая характеристика алиментных обязательств.

2.Алиментные обязательства родителей и детей.

3.Обязанность родителей содержать своих несовершеннолетних и нетрудоспособных совершеннолетних детей; размер алиментов.

4.Обязанность родителей нести дополнительные расходы сверх алиментов.

5.Обязанность детей по содержанию нетрудоспособных нуждающихся в помощи родителей и по заботе о них; освобождение детей от выплаты алиментов родителям. 6.Алиментные обязанности супругов и бывших супругов.

Тема 2.4 Основные институты семейного права России.

Цель: способность свободно ориентироваться в правовой системе России и правильно применять нормы права

Перечень изучаемых элементов содержания:

Основания возникновения правоотношений между родителями и детьми, государственная регистрация рождения. Установление отцовства в органах ЗАГС и в судебном порядке. Личные неимущественные и имущественные права детей в семье. Права и обязанности родителей в отношении несовершеннолетних детей. Основания, порядок и правовые последствия лишения и ограничения родительских прав; условия, порядок и правовые последствия восстановления родительских прав и отмены их ограничения. Общая характеристика алиментных обязательств. Алиментные обязательства родителей и детей. Обязанность родителей содержать своих несовершеннолетних и нетрудоспособных совершеннолетних детей; размер алиментов. Обязанность родителей нести дополнительные расходы сверх алиментов. Обязанность детей по содержанию нетрудоспособных нуждающихся в помощи родителей и по заботе о них; освобождение детей от выплаты алиментов родителям. Алиментные обязанности супругов и бывших супругов. Освобождение супруга (бывшего супруга) от алиментной обязанности или ограничение ее сроком. Алиментные обязательства других членов семьи. Круг лиц, имеющих право на алименты, и условия их выплаты. Размер алиментов Освобождение фактических воспитанников, пасынков (падчериц) от уплаты алиментов фактическому воспитателю, отчиму или мачехе. Порядок взыскания алиментов. Ответственность за несвоевременную уплату алиментов.

Вопросы для самоподготовки:

1. Личные неимущественные и имущественные отношения между супругами.

2. Законный и договорной режим имущества супругов. Брачный договор.

3. Основания возникновения правоотношений между родителями и детьми, права несовершеннолетних детей. Права и обязанности родителей. Ограничение и лишение родительских прав.

4. Понятие, виды и признаки алиментных обязательств. Алиментные обязательства супругов и бывших супругов. Алиментные обязательства других членов семьи. Порядок уплаты и взыскания алиментов.

ПРАКТИЧЕСКОЕ ЗАДАНИЕ К ТЕМЕ 2.4

Форма практического задания: реферат

Перечень тем рефератов к теме 2.4:

1. Общая характеристика алиментных обязательств.

2.Алиментные обязательства родителей и детей.

3.Обязанность родителей содержать своих несовершеннолетних и нетрудоспособных совершеннолетних детей; размер алиментов.

4.Обязанность родителей нести дополнительные расходы сверх алиментов.

5.Обязанность детей по содержанию нетрудоспособных нуждающихся в помощи родителей и по заботе о них; освобождение детей от выплаты алиментов родителям. 6.Алиментные обязанности супругов и бывших супругов.

РУБЕЖНЫЙ КОНТРОЛЬ К РАЗДЕЛУ 2:

Форма рубежного контроля: компьютерное тестирование.

Оформление работ, выполняемых в рамках самостоятельной работы осуществляется в соответствии с Методическими указаниями по оформлению письменных работ обучающихся в рамках самостоятельной работы, утвержденными Учебно-методическим советом РГСУ, Протокол № 2 от 25 июня 2015 года.

Конкретные практические задания и задания для рубежного контроля определяются в учебно-методических материалах по работе обучающихся в электронной информационно-образовательной среде РГСУ с применением технологий электронного обучения по данной дисциплине, утверждаемых ежегодно кафедрой.

5. Фонд оценочных средств для проведения промежуточной аттестации обучающихся по учебной дисциплине

5.1. Форма промежуточной аттестации обучающегося по учебной дисциплине

Контрольным мероприятием промежуточной аттестации обучающихся по учебной дисциплине является **зачет,** который проводится в **устной** форме.

5.2. Перечень компетенций с указанием этапов их формирования в процессе освоения образовательной программы

Код компетенции	Содержание компетенции	Результаты обучения	Этапы формирования компетенций в процессе освоения образовательной программы
ПК-2	способностью к выбору, разработке и эффективной реализации социальных технологий и технологий социальной работы,	**знать:** права, свободы и обязанности граждан в различных сферах жизнедеятельности	Этап формирования знаний
		уметь: использовать основы правовых знаний в различных сферах	Этап формирования умений

	направленных на обеспечение прав человека в сфере социальной защиты	жизнедеятельности	
		владеть: навыками разрешения конкретных жизненных ситуаций в различных сферах жизнедеятельности	Этап формирования навыков и получения опыта
ПК-5	способностью к использованию законодательных и других нормативных правовых актов федерального и регионального уровней для предоставления социальных услуг, социального обеспечения, мер социальной помощи и к правовому регулированию социальной защиты граждан	**знать:** правовую систему, свободно ори5ентироваться в правовом материале	Этап формирования навыков и получения опыта
		уметь: использовать основы правовых знаний в различных сферах жизнедеятельности	Этап формирования навыков и получения опыта
		владеть: навыками и способностями разрешать конкретные жизненные ситуации в различных сферах деятельности человека	Этап формирования навыков и получения опыта
ОК-4	способностью использовать основы правовых знаний в различных сферах жизнедеятельности	**знать:** права, свободы и обязанности граждан в различных сферах жизнедеятельности	Этап формирования навыков и получения опыта
		уметь использовать основы правовых знаний в различных сферах	Этап формирования навыков и получения опыта
		владеть: способностью использовать основы правовых знаний в различных сферах жизнедеятельности	Этап формирования навыков и получения опыта

5.3. Описание показателей и критериев оценивания компетенций на различных этапах их формирования, описание шкал оценивания

Код компетенции	Этапы формирования компетенций	Показатель оценивания компетенции	Критерии и шкалы оценивания
ОК-4, ПК-2 ПК-5	Этап формирования знаний.	Теоретический блок вопросов. Уровень освоения программного материала, логика и грамотность изложения, умение самостоятельно обобщать и излагать материал	1) обучающийся глубоко и прочно освоил программный материал, исчерпывающе, последовательно, грамотно и логически стройно его излагает, тесно увязывает с задачами и будущей деятельностью, не затрудняется с ответом при видоизменении задания, умеет самостоятельно обобщать и излагать материал, не допуская ошибок – 9-10 баллов; 2) обучающийся твердо знает программный материал, грамотно и по существу излагает его, не допуская существенных неточностей в ответе на вопрос, может правильно применять теоретические положения -7-8 баллов; 3) обучающийся освоил основной материал, но не знает отдельных деталей, допускает неточности, недостаточно правильные формулировки, нарушает последовательность в изложении программного материала - 5-6 баллов; 4) обучающийся не знает значительной части программного материала, допускает существенные ошибки -0-4 балла.

ОК-4, ПК-2 ПК-5	Этап формирования умений.	Аналитическое задание *(задачи, ситуационные задания, кейсы, проблемные ситуации и т.д.)* Практическое применение теоретических положений применительно к профессиональным задачам, обоснование принятых решений	1) свободно справляется с задачами и практическими заданиями, правильно обосновывает принятые решения, задание выполнено верно, даны ясные аналитические выводы к решению задания, подкрепленные теорией - 9-10 баллов; 2) владеет необходимыми умениями и навыками при выполнении практических заданий, задание выполнено верно, отмечается хорошее развитие аргумента, однако отмечены погрешности в ответе, скорректированные при собеседовании -7-8 баллов; 3) испытывает затруднения в выполнении практических заданий, задание выполнено с ошибками, отсутствуют логические выводы и заключения к решению5-6 баллов; 4) практические задания, задачи выполняет с большими затруднениями или задание не выполнено вообще, или задание выполнено не до конца, нет четких выводов и заключений по решению задания, сделаны неверные выводы по решению задания –0-4 бал
ОК-4, ПК-2 ПК-5	Этап формирования навыков и получения опыта.	Аналитическое задание *(задачи, ситуационные задания, кейсы, проблемные ситуации и т.д.)* Решение практических заданий и задач, владение навыками и	1) свободно справляется с задачами и практическими заданиями, правильно обосновывает принятые решения, задание выполнено верно, даны ясные аналитические выводы к решению задания, подкрепленные теорией - 9-10 баллов; 2) владеет необходимыми умениями и навыками при выполнении практических заданий, задание выполнено

		умениями при выполнении практических заданий, самостоятельность, умение обобщать и излагать материал.	верно, отмечается хорошее развитие аргумента, однако отмечены погрешности в ответе, скорректированные при собеседовании -7-8 баллов; 3) испытывает затруднения в выполнении практических заданий, задание выполнено с ошибками, отсутствуют логические выводы и заключения к решению5-6 баллов; 4) практические задания, задачи выполняет с большими затруднениями или задание не выполнено вообще, или задание выполнено не до конца, нет четких выводов и заключений по решению задания, сделаны неверные выводы по

5.4. Типовые контрольные задания или иные материалы, необходимые для оценки знаний, умений, навыков и (или) опыта деятельности, характеризующих этапы формирования компетенций в процессе освоения образовательной программы

Примерные вопросы для проведения промежуточной аттестации обучающихся по учебной дисциплине

Вопросы для проведения зачета

Теоретический блок вопросов:

1. Понятие и признаки государства.
2. Функции государства.
3. Форма государства и ее составные элементы.
4. Форма правления, как элемент формы государства.
5. Форма государственного устройства, как элемент формы государства.
6. Государственный (политический) режим, как элемент формы государства.
7. Понятие и виды социальных норм. Право в системе социальных норм. Взаимоотношение права и морали.
8. Понятие, признаки, принципы и функции права. Взаимосвязь государства и права.
9. Норма права: понятие и признаки. Структура правовой нормы.
10. Понятие и виды источников права. Нормативно-правовые акты как источники права, их классификация.
11. Действие нормативного акта во времени, в пространстве и по кругу лиц.
12. Понятие правоотношения: его признаки, субъекты, содержание, объекты, виды.
13. Юридические факты: понятие и классификация.
14. Понятие, признаки и виды (классификация) правонарушений.
15. Юридический состав правонарушения: понятие и элементы.
16. Юридическая ответственность: понятие, признаки и функции. Виды юридической ответственности.
17. Правовое государство: идеи и признаки.
18. Общая характеристика Конституции Российской Федерации 1993 года: ее структура, порядок внесения поправок и пересмотра Конституции.
19. Основы конституционного строя Российской Федерации.

20. Конституционно-правовой статус личности и гражданина Российской Федерации.

21. Классификация основных прав и свобод человека и гражданина. Конституционные обязанности гражданина РФ.

22. Особенности федеративного устройства России. Правовой статус субъектов Российской Федерации.

23. Избирательная система РФ: понятие, основные принципы и стадии избирательного процесса.

24. Система органов государственной власти РФ. Принципы разделения властей.

25. Президент Российской Федерации. Полномочия и порядок избрания.

26. Президент РФ. Полномочия и основания прекращения полномочий Президента РФ.

27. Федеральное собрание Российской Федерации как представительный и законодательный орган власти. Структура и компетенция палат.

28. Государственная Дума Федерального Собрания РФ. Порядок формирования и компетенция. Статус депутата Государственной Думы РФ.

29. Совет Федерации Федерального Собрания Российской Федерации. Порядок формирования и компетенция. Статус члена Совета Федерации РФ.

30. Правительство Российской Федерации - высший орган исполнительной власти: формирование и полномочия.

31. Судебная система РФ. Статус судей в Российской Федерации.

32. Местное самоуправление в Российской Федерации: понятие и правовая основа функционирования. Основные принципы и полномочия органов местного самоуправления.

33. Гражданское право: понятие, предмет, метод, источники и принципы.

34. Гражданское правоотношение: понятие, объекты, субъекты, содержание.

35. Субъекты гражданского правоотношения. Гражданская правоспособность и гражданская дееспособность.

36. Понятие юридического лица, его признаки. Возникновение и прекращение деятельности юридического лица.

37. Понятие и виды сделок. Формы сделок.

38. Право собственности. Основания и способы приобретения права собственности (основания возникновения).

39. Право собственности. Основания прекращения права собственности.

40. Защита права собственности.

41. Понятие наследования. Порядок наследования по закону.

42. Понятие наследования. Порядок наследования по завещанию.

43. Семейное право как отрасль права: понятие, предмет, метод, источники и основные принципы.

44. Понятие брака по семейному праву. Правовое регулирование заключения брака.

45. Основания и способы прекращения брака. Признание брака недействительным.

46. Личные неимущественные и имущественные права и обязанности супругов.

47. Законный и договорной режимы имущества супругов.

48. Права и обязанности родителей и детей. Лишение и ограничение родительских прав.

49. Алиментные обязательства между членами семьи.

50. Правовое регулирование профессиональной деятельности специалистов в области государственно и муниципального управления.

Аналитическое задание (проблемные ситуации):

1.Содержание деликтоспособности.

2. Содержание правоспособности

3.Содержание дееспособности
4. Целесообразность заключения брака
5. Целесообразность заключения брачного договора
6.Целесообразность заключения алиментного соглашения
7.Раскройте понятие договора и сделки
8. Соотнесите понятие правомерное и неправомерное поведение
9.Опредлите цели уголовного наказания
10.Сырмулируйте принципы трудовой дисциплины

5.5. Методические материалы, определяющие процедуры оценивания знаний, умений, навыков и (или) опыта деятельности, характеризующих этапы формирования компетенций

Промежуточная аттестации по учебной дисциплине проводится в соответствии с Положением о промежуточной аттестации обучающихся по основным профессиональным образовательным программам в Российском государственном социальном университете и Положение о балльно-рейтинговой системе оценки успеваемости обучающихся по основным профессиональным образовательным программам – программам среднего профессионального образования, программам бакалавриата, программам специалитета, программам магистратуры в Российском государственном социальном университете.

На промежуточную аттестацию отводится 20 рейтинговых баллов.

Ответы обучающегося на контрольном мероприятии промежуточной аттестации оцениваются педагогическим работником по 20 - балльной шкале, а итоговая оценка по учебной дисциплине выставляется по пятибалльной системе для экзамена/дифференцированного зачета и по системе зачтено/не зачтено для зачета.

Критерии выставления оценки определяются Положением о балльно-рейтинговой системе оценки успеваемости обучающихся по основным профессиональным образовательным программам – программам среднего профессионального образования, программам бакалавриата, программам специалитета, программам магистратуры в Российском государственном социальном университете.

6. Перечень основной и дополнительной учебной литературы для освоения учебной дисциплины

6.1. Основная литература

1. Бялт, В. С. Правоведение : учебное пособие для вузов / В. С. Бялт. — 2-е изд., испр. и доп. — Москва : Издательство Юрайт, 2020. — 302 с. — (Высшее образование). — ISBN 978-5-534-07626-4. — Текст : электронный // ЭБС Юрайт [сайт]. — URL: http://biblio-online.ru/bcode/453269 (дата обращения: 12.05.2020).

2. Правоведение : учебник и практикум для вузов / С. И. Некрасов [и др.] ; под редакцией С. И. Некрасова. — 3-е изд., перераб. и доп. — Москва : Издательство Юрайт, 2020. — 455 с. — (Высшее образование). — ISBN 978-5-534-03349-6. — Текст : электронный // ЭБС Юрайт [сайт]. — URL: http://biblio-online.ru/bcode/449851 (дата обращения: 12.05.2020).

5.1.2. Дополнительная литература

1. Бирюков Правоведение : учебник для вузов / В. А. Белов [и др.] ; под редакцией В. А. Белова, Е. А. Абросимовой. — 4-е изд., перераб. и доп. — Москва : Издательство Юрайт, 2020. — 414 с. — (Высшее образование). — ISBN 978-5-534-06229-8. — Текст : электронный // ЭБС Юрайт [сайт]. — URL: http://biblio-online.ru/bcode/454888 (дата обращения: 12.05.2020).

2. Правоведение : учебник для вузов / В. И. Авдийский [и др.] ; под редакцией В. И. Авдийского, Л. А. Букалеровой. — 4-е изд., перераб. и доп. — Москва : Издательство Юрайт, 2020. — 333 с. — (Высшее образование). — ISBN 978-5-534-03569-

8. — Текст : электронный // ЭБС Юрайт [сайт]. — URL: http://biblio-online.ru/bcode/449892 (дата обращения: 12.05.2020).

3. Шаблова, Е. Г. Правоведение : учебное пособие для вузов / Е. Г. Шаблова, О. В. Жевняк, Т. П. Шишулина. — Москва : Издательство Юрайт, 2020. — 192 с. — (Высшее образование). — ISBN 978-5-534-05598-6. — Текст : электронный // ЭБС Юрайт [сайт]. — URL: http://biblio-online.ru/bcode/454903 (дата обращения: 12.05.2020).

5.2. Перечень ресурсов информационно-коммуникационной сети «Интернет», необходимых для освоения дисциплины (модуля)

Название электронного ресурса	**Описание электронного ресурса**	**Используемый для работы адрес**
Университетская информационная система РОССИЯ (УИС РОССИЯ)	Университетская информационная система РОССИЯ (УИС РОССИЯ) – электронная библиотека и база для исследований и учебных курсов в области экономики, управления,социологии, лингвистики, философии, филологии, международных отношений идругих гуманитарных наук. УИС РОССИЯ поддерживается на базе Научно-исследовательского вычислительного центраМГУ имени М.В. Ломоносова	https://uisrussia.msu.ru/ 100% доступ
Электронная библиотека учебников	На сайте представлены учебники, лекции, доклады, монографии по естественным и гуманитарным наукам.	http://studentam.net 100% доступ
Единое окно доступа к образовательным ресурсам	Информационная система предоставляет свободный доступ к каталогу образовательных интернет-ресурсов и полнотекстовой электронной учебно-методической библиотеке для общего и профессионального образования	http://window.edu.ru/library 100% доступ
Электронные библиотеки. Электронные библиотеки, словари, энциклопедии	Интернет-ресурсы образовательного и научно-образовательного назначения, оформленные в виде электронных библиотек, словарей и энциклопедий, предоставляют открытый доступ к полнотекстовым информационным ресурсам, представленным в электронном формате — учебникам и учебным пособиям, хрестоматиям и художественным произведениям, историческим источникам и научно-популярным статьям,	http://gigabaza.ru/doc/131454.html 100% доступ

	справочным изданиям и др.	

8. Методические указания для обучающихся по освоению учебной дисциплины

Освоение обучающимся учебной дисциплины «Правоведение» предполагает изучение материалов дисциплины на аудиторных занятиях и в ходе самостоятельной работы. Аудиторные занятия проходят в форме лекций, семинаров и практических занятий. Самостоятельная работа включает разнообразный комплекс видов и форм работы обучающихся.

Для успешного освоения учебной дисциплины и достижения поставленных целей необходимо внимательно ознакомиться с настоящей рабочей программы учебной дисциплины. Ее может представить преподаватель на вводной лекции или самостоятельно обучающийся использует информацию на официальном Интернет-сайте Университета.

Следует обратить внимание на список основной и дополнительной литературы, которая имеется в электронной библиотечной системе http://biblioclub.ru, на предлагаемые преподавателем ресурсы информационно-телекоммуникационной сети Интернет. Эта информация необходима для самостоятельной работы обучающегося.

При подготовке к аудиторным занятиям необходимо помнить особенности каждой формы его проведения.

Подготовка к учебному занятию лекционного типа заключается в следующем.

С целью обеспечения успешного обучения обучающийся должен готовиться к лекции, поскольку она является важнейшей формой организации учебного процесса, поскольку:

знакомит с новым учебным материалом;

разъясняет учебные элементы, трудные для понимания;

систематизирует учебный материал;

ориентирует в учебном процессе.

С этой целью:

внимательно прочитайте материал предыдущей лекции;

ознакомьтесь с учебным материалом по учебнику и учебным пособиям с темой прочитанной лекции;

внесите дополнения к полученным ранее знаниям по теме лекции на полях лекционной тетради;

запишите возможные вопросы, которые вы зададите лектору на лекции по материалу изученной лекции;

постарайтесь уяснить место изучаемой темы в своей подготовке;

узнайте тему предстоящей лекции (по тематическому плану, по информации лектора) и запишите информацию, которой вы владеете по данному вопросу

Подготовка к занятию семинарского типа

При подготовке и работе во время проведения лабораторных работ и занятий семинарского типа следует обратить внимание на следующие моменты: на процесс предварительной подготовки, на работу во время занятия, обработку полученных результатов, исправление полученных замечаний.

Предварительная подготовка к учебному занятию семинарского типа заключается в изучении теоретического материала в отведенное для самостоятельной работы время, ознакомление с инструктивными материалами с целью осознания задач лабораторной работы/практического занятия, техники безопасности при работе с приборами, веществами.

Работа во время проведения учебного занятия семинарского типа включает несколько моментов:

консультирование студентов преподавателями и вспомогательным персоналом с целью предоставления исчерпывающей информации, необходимой для самостоятельного

выполнения предложенных преподавателем задач, ознакомление с правилами техники безопасности при работе в лаборатории;

самостоятельное выполнение заданий согласно обозначенной учебной программой тематики;

Обработка, обобщение полученных результатов лабораторной работы проводиться обучающимися самостоятельно или под руководством преподавателя (в зависимости от степени сложности поставленных задач). В результате оформляется индивидуальный отчет. Подготовленная к сдаче на контроль и оценку работа сдается преподавателю. Форма отчетности может быть письменная, устная или две одновременно. Главным результатом в данном случае служит получение положительной оценки по каждой лабораторной работе/практическому занятию. Это является необходимым условием при проведении рубежного контроля и допуска к зачету/дифференцированному зачету/экзамену. При получении неудовлетворительных результатов обучающийся имеет право в дополнительное время пересдать преподавателю работу до проведения промежуточной аттестации.

Самостоятельная работа.

Для более углубленного изучения темы задания для самостоятельной работы рекомендуется выполнять параллельно с изучением данной темы. При выполнении заданий по возможности используйте наглядное представление материала. Более подробная информация о самостоятельной работе представлена в разделах «Учебно-методическое обеспечение самостоятельной работы по дисциплине (модулю)», «Методические указания к самостоятельной работе по дисциплине (модулю»).

Подготовка к зачету**.**

К зачету необходимо готовится целенаправленно, регулярно, систематически и с первых дней обучения по данной дисциплине. Попытки освоить учебную дисциплину в период зачетно-экзаменационной сессии, как правило, приносят не слишком удовлетворительные результаты.

При подготовке к экзамену по теоретической части выделите в вопросе главное, существенное (понятия, признаки, классификации и пр.), приведите примеры, иллюстрирующие теоретические положения.

После предложенных указаний у обучающихся должно сформироваться четкое представление об объеме и характере знаний и умений, которыми надо будет овладеть по дисциплине.

9.Информационно-технологическое обеспечение образовательного процесса по учебной дисциплине

9.1. Информационные технологии

1. Персональные компьютеры;
2. Доступ к интернет
3. Проектор.

9.2. Программное обеспечение

Mathcad Education University Edition (№ 100 2A1805359 от 24.09.2013)
Microsoft® Office Professional Plus 2007 Russian Academic OPEN No Level (№ 46000438 от 13.10.2009)
Kaspersky Endpoint Security для бизнеса - Стандартный Russian Edition (№ 19BO-160216-125755-420-151 от 16.02.2016г.)
Microsoft® Windows 7 (EOPEN) (№ 46000445 от 13.10.2009)
C++ (Не лицензируется)
Java (Не лицензируется)
Acrobat Reader DC (Не лицензируется)
K-lite Pack (Не лицензируется)
7-Zip (Не Лицензируется)

9.3. Информационные справочные системы

№	Название электронного ресурса	Описание электронного ресурса	Используемый для работы адрес
1.	ЭБС «Университетская библиотека онлайн»	Электронно-библиотечная система, электронные книги и аудиокниг, учебники для ВУЗов, средних специальных учебных заведений и школы, а также научные монографии, научная периодика, в т.ч. журналы ВАК.	http://biblioclub.ru/ 100% доступ
2.	Научная электронная библиотека eLIBRARY.ru	Поиск по рефератам и полным текстам статей, опубликованных в российских и зарубежных научно-технических журналах.	http://elibrary.ru/ Доступ с любого компьютера в сети Университета на 276 журналов по подписке Университета. Доступ к 5493 журналам с полным текстом в открытом доступе, из них российских журналов 5022.
3.	ЭБС издательства «Юрайт»	Электронно-библиотечная система, коллекция электронных версий книг.	http://www.biblio-online.ru/ 100% доступ
4.	ЭБС издательства «Лань»	Электронно-библиотечная система, электронные книги, учебники для ВУЗов. Коллекция «Музыка»	http://e.lanbook.com/ 100% доступ
5.	База данных EastView	Полнотекстовая база данных периодики.	http://ebiblioteka.ru/ С любого компьютера в сети Университета
6.	База данных международного индекса научного цитирования – Scopus:	Библиографическая и реферативная информация и инструменты для отслеживания цитируемости статей, опубликованных в научных изданиях.	http://www.scopus.com/ Доступ с любого компьютера в сети Университета.
7.	Международный индекс научного	Библиографическая и реферативная информация и	Перед входом в WoS необходимо войти на сайт

	цитирования Web of Science (Web of Knowledge)	инструменты для отслеживания цитируемости статей, опубликованных в научных изданиях. Университета.	ResearcherID - https://www.researcherid.com/ ResearcherID. Вход в WoS: http://login.webofknowledge.com/ В разделе "ВЫПОЛНЕНИЕ ВХОДА ДЛЯ ПОЛЬЗОВАТЕЛЕЙ В ОРГАНИЗАЦИИ" выбрать значение: "Russian Higher Education & Research (FEDURUS)" На следующей странице в разделе "Выберите Вашу Организацию" выбрать проект "FEDURUS". Далее ввести логин и пароль, полученный в ResearcherID. Доступ с любого компьютера в сети Университета.

10. Материально-техническое обеспечение образовательного процесса по учебной дисциплине

Для изучения учебной дисциплины **«Правоведение»** в рамках реализации основной профессиональной образовательной программы по направлению подготовки **39.03.02. «Социальная работа»**

Учебная аудитория для занятий лекционного типа оснащена специализированной мебелью (стол для преподавателя, парты, стулья, доска для написания мелом); техническими средствами обучения (видеопроекционное оборудование, средства звуковоспроизведения, экран и имеющие выход в сеть Интернет).

Учебная аудитория для занятий семинарского типа: оснащена специализированной мебелью (стол для преподавателя, парты, стулья, доска для написания мелом).

Помещения для самостоятельной работы обучающихся: оснащены специализированной мебелью (парты, стулья) техническими средствами обучения (персональные компьютеры с доступом в сеть интернет и обеспечением доступа в электронно-информационную среду университета, программным обеспечением).

11. Образовательные технологии

При реализации учебной дисциплины **«Правоведение»** применяются различные образовательные технологии, в том числе технологии электронного обучения.

Освоение учебной дисциплины **«Правоведение»** предусматривает использование в учебном процессе активных и интерактивных форм проведения учебных занятий в форме деловых и ролевых игр, разбора конкретных ситуаций в сочетании с внеаудиторной работой с целью формирования и развития **профессиональных** навыков обучающихся.

При освоении учебной дисциплины «**Правоведение**» предусмотрено применением электронного обучения.

Учебные часы дисциплины «**Правоведение**» предусматривают классическую контактную работу преподавателя с обучающимся в аудитории и контактную работу посредством электронной информационно-образовательной среды в синхронном и асинхронном режиме (вне аудитории) посредством применения возможностей компьютерных технологий (электронная почта, тестирование, презентация, форум и др.).

В рамках учебной дисциплины **«Правоведение»** предусмотрены встречи с руководителями и работниками организаций, деятельность которых связана с направленностью (профилем) реализуемой основной профессиональной образовательной программы.

Лист регистрации изменений

№ п/п	Содержание изменения	Реквизиты документа об утверждении изменения	Дата введения изменения
1.	Утверждена и введена в действие решением Протокол заседания Ученого совета Филиала РГСУ в г. Клину на основании Федерального государственного образовательного стандарта высшего образования по направлению подготовки 39.03.02 Социальная работа (уровень бакалавриата), утвержденным приказом Министерства образования и науки Российской Федерации от 12 января 2016 г. № 8	Протокол заседания Ученого совета Филиала РГСУ в г. Клину№ 10 от 30 мая 2018 года	01.09.2018
2.	Актуализирована с учетом развития науки, культуры, экономики, техники, технологий и социальной сферы	Протокол заседания Ученого совета Филиала РГСУ в г. Клину№ 9 от 8 мая 2019 года	01.09.2019
3.	Актуализирована с учетом развития науки, культуры, экономики, техники, технологий и социальной сферы	Протокол заседания Ученого совета Филиала РГСУ в г. Клину Протокол № 10 от «29» мая 2020 г.	01.09.2020

ФЕДЕРАЛЬНОЕ ГОСУДАРСТВЕННОЕ БЮДЖЕТНОЕ ОБРАЗОВАТЕЛЬНОЕ УЧРЕЖДЕНИЕ ВЫСШЕГО ОБРАЗОВАНИЯ

«РОССИЙСКИЙ ГОСУДАРСТВЕННЫЙ СОЦИАЛЬНЫЙ УНИВЕРСИТЕТ»

Филиал ФГБОУ ВО «Российский государственный социальный университет» в городе Клину Московской области

«УТВЕРЖДАЮ»
Директор филиала РГСУ в
г. Клину Московской области
_____ /Н.В. Филинова/
«29» мая 2020 г.

РАБОЧАЯ ПРОГРАММА УЧЕБНОЙ ДИСЦИПЛИНЫ
ЭКОНОМИКА

Наименование образовательной программы
Социальная работа

Направленность программы:
Социальная работа в различных сферах жизнедеятельности

Направление подготовки
39.03.02 «Социальная работа»

Уровень образования
ВЫСШЕЕ ОБРАЗОВАНИЕ - УРОВЕНЬ БАКАЛАВРИАТА

Наименование квалификации
БАКАЛАВР

Очная и заочная форма обучения

2020

Рабочая программа учебной дисциплины **«Экономика»** разработана на основании федерального государственного образовательного стандарта высшего образования по направлению подготовки **39.03.02 «Социальная работа» (уровень бакалавриата)**, утвержденного приказом Министерства образования и науки Российской Федерации от 12.01.2016г №8, учебного плана по основной профессиональной образовательной программе **высшего** образования «Социальная работа».

Рабочая программа учебной дисциплины разработана: к.э.н., доц. Васютиной Е.С.

Руководитель основной профессиональной образовательной программы к.и.н, доцент — А.С. Щеглова

_____
(подпись)

Рабочая программа учебной дисциплины обсуждена и утверждена на заседании ученого совета факультета социальной работы № 10 от 30 мая 2018 года

Заведующий кафедрой к.э.н., доцент — С.Г. Ерохин

_____
(подпись)

Рабочая программа учебной дисциплины рецензирована и рекомендована к утверждению:

Заведующий кафедрой мировой экономики института управления и права Тульского государственного университета, к.э.н., доцент — Смирнова С.Н..

(подпись)

Д.э.н., профессор кафедры политической экономии и МЭО — В.Д. Руднев

(подпись)

Согласовано
Научная библиотека, директор — И.Г. Маляр

СОДЕРЖАНИЕ

1. Цель и задачи учебной дисциплины…….. 4
1.2. Место учебной дисциплины в структуре основной профессиональной образовательной программы…….. 4
1.3. Планируемые результаты обучения по учебной дисциплине в рамках планируемых результатов освоения основной профессиональной образовательной программы…… 4
2. Объем учебной дисциплины, включая контактную работы обучающегося с преподавателем и самостоятельную работу обучающегося……..... 5
3. Содержание учебной дисциплины……. 6
3.1. Учебно-тематический план по очной форме обучения……. 6
3.2. Учебно-тематический план по заочной форме бучения…….. 7
4. Учебно-методическое обеспечение самостоятельной работы обучающихся по учебной дисциплине…….. 7
4.1. Виды самостоятельной работы обучающихся по дисциплине…… 7
4.2. Методические указания к самостоятельной работе по дисциплине (модулю»)…… 8
5. Фонд оценочных средств для проведения промежуточной аттестации обучающихся по учебной дисциплине…… …….. 12
5.1.Форма промежуточной аттестации обучающегося по учебной дисциплине…….. 12
5.2. Перечень компетенций с указанием этапов их формирования в процессе освоения образовательной программы…….. 12
5.3. Описание показателей и критериев оценивания компетенций на различных этапах их формирования, описание шкал оценивания……. 13
5.4. Типовые контрольные задания или иные материалы, необходимые для оценки знаний, умений, навыков и (или) опыта деятельности, характеризующих этапы формирования компетенций в процессе освоения образовательной программы…….. 14
5.5. Методические материалы, определяющие процедуры оценивания знаний, умений, навыков и (или) опыта деятельности, характеризующих этапы формирования компетенций……. 16
6. Перечень основной и дополнительной учебной литературы для освоения учебной дисциплины……..... 17
6.1. Основная литература…… 17
6.2. Дополнительная литература……. 17
7. Перечень ресурсов информационно-коммуникационной сети «Интернет», необходимых для освоения учебной дисциплины…… 17
8. Методические указания для обучающихся по освоению учебной дисциплины……... 18
9.Информационно-технологическое обеспечение образовательного процесса по учебной дисциплине…….. 20
9.1. Информационные технологии……. 20
9.2. Программное обеспечение (при необходимости)…….. 20
9.3. Информационные справочные системы (при необходимости)…… 20
10. Материально-техническое обеспечение образовательного процесса по учебной дисциплине…….. 22
11. Образовательные технологии…….. 22

1. Общие положения

1.1. Цель и задачи учебной дисциплины

Цель учебной дисциплины заключается в получении обучающимися теоретических знаний о закономерностях функционирования экономики на микро и макроуровне и условиях оптимизации деятельности рыночных экономических агентов, с последующим применением в профессиональной сфере.

Задачи учебной дисциплины:

В результате изучения курса выпускник должен решать следующие профессиональные задачи:

1. изучение студентами экономических законов, закономерностей функционирования экономических субъектов и рынков, общих принципов государственной политики в области регулирования экономики;

2. овладение студентами способностью анализировать ситуацию в экономике, влияние внешних и внутренних факторов на социально-экономическое развития общества.

1.2. Место учебной дисциплины в структуре основной профессиональной образовательной программы

Учебная дисциплина «Экономика» реализуется в **базовой** части основной профессиональной образовательной программы «Социальная работа» по направлению подготовки 39.03.02 «Социальная работа» очной и заочной формам обучения.

Изучение учебной дисциплины «Экономика» базируется на знаниях и умениях, полученных обучающимися ранее в ходе освоения программного материала ряда учебных дисциплин: «Философия», «История».

Изучение учебной дисциплины «Экономика» является базовым для последующего освоения программного материала учебных дисциплин: «Технологии самоорганизации и эффективного взаимодействия», «Социальное обслуживание».

1.3. Планируемые результаты обучения по учебной дисциплине в рамках планируемых результатов освоения основной профессиональной образовательной программы

Процесс освоения учебной дисциплины направлен на формирование у обучающихся следующих общекультурных компетенций: ОК-3, в соответствии с основной профессиональной образовательной программой «Социальная работа» по направлению подготовки 39.03.02 «Социальная работа».

В результате освоения учебной дисциплины обучающийся должен демонстрировать следующие результаты:

Код компетенции	Содержание компетенции	Результаты обучения
ОК-3	Способность использовать основы экономических знаний в различных сферах жизнедеятельности	Знать: основы экономических знаний
		Уметь: использовать основы экономических решений в различных сферах деятельности
		Владеть: навыками применения экономических основ на микро- и макроуровне

2. Объем учебной дисциплины, включая контактную работы обучающегося с преподавателем и самостоятельную работу обучающегося

Общая трудоемкость учебной дисциплины составляет 3 зачетных единиц.

Для очной формы обучения:

Вид учебной работы	Всего часов	Семестры				
		1				
Аудиторные учебные занятия, всего	**24**	**24**				
В том числе контактная работа обучающихся с преподавателем						
Учебные занятия лекционного типа	8	8				
Учебные занятия семинарского типа	16	16				
Лабораторные занятия	0	0				
Самостоятельная работа обучающихся*, всего	**84**	**84**				
В том числе:						
Подготовка к лекционным и практическим занятиям, самостоятельное изучение разделов дисциплины в ЭИОС	39	39				
Выполнение практических заданий	39	39				
Рубежный текущий контроль	6	6				
Вид промежуточной аттестации, контроль (час)	**0**	**зачет**				
Общая трудоемкость учебной дисциплины, з.е.	**3**	**3**				

Для заочной формы обучения

Вид учебной работы	Всего часов	Семестры				
		1				
Аудиторные учебные занятия, всего	**6**	**6**				
В том числе контактная работа обучающихся с преподавателем						
Учебные занятия лекционного типа	4	4				
Учебные занятия семинарского типа	2	2				
Лабораторные занятия	0	0				
Самостоятельная работа обучающихся*, всего	**98**	**98**				
В том числе:						
Подготовка к лекционным и практическим занятиям, самостоятельное изучение разделов дисциплины в ЭИОС	45	45				
Выполнение практических заданий	47	47				
Рубежный текущий контроль	6	6				
Вид промежуточной аттестации, контроль (час)	**4**	**зачет 4**				
Общая трудоемкость учебной дисциплины, з.е.	**3**	**3**				

3. Содержание учебной дисциплины

3.1. Учебно-тематический план по очной форме обучения

Объем учебных занятий составляет 24 часа.
Объем самостоятельной работы– 84 часа.

Раздел, тема	Виды учебной работы, академических часов					
	Всего	Самостоятельная работа, в т.ч. промежуточная аттестация (СРС + контроль)	Контактная работа обучающихся с преподавателем			
			Всего	Лекционного типа	Семинарского типа	Лабораторные занятия
Модуль 1 (семестр 1)						
Раздел 1.1 Общие вопросы экономики	36	28	8	4	4	0
Раздел 1.2 Микроэкономика	36	28	8	2	6	0
Раздел 1.3 Макроэкономика	36	28	8	2	6	0
Общий объем, часов	**108**	**84**	**24**	**8**	**16**	**0**
Форма промежуточной аттестации	**зачет**					

3.2. Учебно-тематический план по заочной форме обучения

Объем учебных занятий составляет 6 часов.
Объем самостоятельной работы – 98 часов.

Раздел, тема	Виды учебной работы, академических часов					
	Всего	Самостоятельная работа, в т.ч. промежуточная аттестация (СРС + контроль)	Контактная работа обучающихся с преподавателем			
			Всего	Лекционного типа	Семинарского типа	Лабораторные занятия
Модуль 1 (семестр 1)						
Раздел 1.1 Общие вопросы экономики	36	34	2	2	0	0
Раздел 1.2 Микроэкономика	36	34	2	2	0	0
Раздел 1.3 Макроэкономика	36	34	2	0	2	0
Общий объем, часов	108	102	6	4	2	0
Форма промежуточной аттестации	**зачет**					

4. Учебно-методическое обеспечение самостоятельной работы обучающихся по учебной дисциплине

4.1. Виды самостоятельной работы обучающихся по дисциплине

Раздел, тема	Всего СРС + контроль	Виды самостоятельной работы обучающихся, в т.ч. контроль						
		Академическая активность, час	Форма академической активности	Выполнение практ. заданий, час	Форма практического задания	Рубежный текущий контроль, час	Форма рубежного текущего контроля	Контроль (промежут. аттестестация), час
Модуль 1 (семестр 1)								
Раздел 1.1 Общие вопросы экономики	28	13	Подготовка к лекционным и практическим занятиям, самостоятельное изучение раздела в ЭИОС	13	реферат	2	Компьютерное тестирование или иная форма рубежного контроля по усмотрению преподавателя	0
Раздел 1.2 Микроэкономика	28	13	Подготовка к лекционным и практическим занятиям, самостоятельное изучение раздела в ЭИОС	13	реферат	2	Компьютерное тестирование или иная форма рубежного контроля по усмотрению преподавателя	0
Раздел 1.3 Макроэкономика	28	13	Подготовка к лекционным и практическим занятиям, самостоятельное изучение раздела в ЭИОС	13	реферат	2	Компьютерное тестирование или иная форма рубежного контроля по усмотрению преподавателя	0
Общий объем, часов	**84**	**39**		**39**		**6**		**0**
Форма промежуточной аттестации		**зачет**						

Для заочной формы обучения

Раздел, тема	Всего СРС + контроль	Виды самостоятельной работы обучающихся, в т.ч. контроль						
		Академическая активность, час	Форма академической активности	Выполнение практ. заданий, час	Форма практического задания	Рубежный текущий контроль, час	Форма рубежного текущего контроля	Контроль (промежут. аттестестация), час
Модуль 1 (семестр 1)								
Раздел 1.1 Общие вопросы экономики	34	15	Подготовка к лекционным и практическим занятиям, самостоятельное изучение раздела в ЭИОС	16	реферат	2	Компьютерное тестирование или иная форма рубежного контроля по усмотрению преподавателя	1
Раздел 1.2 Микроэкономика	34	15	Подготовка к лекционным и практическим занятиям, самостоятельное изучение раздела в ЭИОС	16	реферат	2	Компьютерное тестирование или иная форма рубежного контроля по усмотрению преподавателя	1
Раздел 1.3 Макроэкономика	34	15	Подготовка к лекционным и практическим занятиям, самостоятельное изучение раздела в ЭИОС	15	реферат	2	Компьютерное тестирование или иная форма рубежного контроля по усмотрению преподавателя	2
Общий объем, часов	**102**	**45**		**47**		**6**		**4**
Форма промежуточной аттестации		**зачет**						

4.2. Методические указания к самостоятельной работе по дисциплине (модулю»)

РАЗДЕЛ 1. Общие вопросы экономики

Цель: формирование у студентов экономического мышления и экономической культуры, усвоение теоретико-методологических основ данной дисциплины (ОК-3)

Перечень изучаемых элементов содержания

Определение предмета экономической теории. Основные этапы развития экономической теории. Эволюция предмета и основных направлений экономической теории. Экономика как единство производства, распределения, обмена и потребления. Особые сферы экономики. Экономика – сложная система отношений. Взаимосвязь экономики с другими науками.

Общая характеристика рыночной экономики. Формы рыночной экономики, основанные на частной и коллективной формах собственности на средства производства

Тема 1. Собственность и система хозяйствования. Экономические системы и их классификация.

Вопросы для самоподготовки:

1. Система социальной защиты в условиях трансформации собственности в России;

2. Проблема редкости ресурсов в индустриальном и постиндустриальном обществе.
3. Юридическая и экономическая категория собственности.
4. Основные черты экономического содержания собственности.
5. Теория прав собственности. Трансакционные издержки.
6. Экономическая власть и экономическая зависимость.
7. Классификация и основные черты разных форм собственности.
8. Преобразование собственности: критерии эффективности пути и формы.
9. Особенности преобразования собственности в российской экономике.
10. Система социальной защиты в условиях трансформации собственности в России;
11. Проблема редкости ресурсов в индустриальном и постиндустриальном обществе.
12. кономическая система: содержание, структура и критерии классификации.

Тема 2. Общая характеристика рыночной экономики
Вопросы для самоподготовки:

1. Понятие спроса и его функция. Закон спроса.
2. Кривая спроса и ее особенности.
3. Предложение и его функция. Закон предложения.
4. Факторы изменения предложения. Цена предложения.
5. Взаимодействие спроса и предложения. Рыночное равновесие.
6. Механизм установления равновесия. Рыночная динамика.
7. Свойства рыночного равновесия.
8. Государственное регулирование ценообразования.

ПРАКТИЧЕСКОЕ ЗАДАНИЕ К РАЗДЕЛУ 1

Форма практического задания: реферат

Примерный перечень тем рефератов к разделу 1:

1. «Экономические категории и экономические законы»
2. «Структура рынка в современной российской экономике: особенности и динамика»
3. «Структура, виды и сегментация рынков в российской экономике»
4. «Условия и особенности становления рыночной экономики в России»
5. «Система противоречий в рамках предмета экономической теории»
6. «Характеристика метода научной абстракции»
7. «Характеристика различных моделей рыночной экономики».
8. «Формальные и неформальные институты в современном рыночном хозяйстве».

РУБЕЖНЫЙ КОНТРОЛЬ К РАЗДЕЛУ 1: форма рубежного контроля – компьютерное тестирование

РАЗДЕЛ 2. Микроэкономика

Цель: формирование у студентов понимания рационального и эффективного ведения хозяйственной деятельности предприятий, фирм, организаций. Понять природу и определение издержек производства, их сущности и пути их снижения, влияние издержек на прибыль (ОК-3)

Перечень изучаемых элементов содержания

Понятие производства и производственный процесс. Сущность производства. Производственный процесс как деятельность по использованию факторов производства для достижения наилучшего результата. Производственная функция и ее виды. Краткосрочный и долгосрочный периоды в экономическом анализе.

Четыре фактора производства: труд, капитал, земля, предпринимательство. Труд как фактор производства. Производительность и интенсивность труда. Физический капитал.

Капитал как фактор производства. Основной и оборотный капитал. Физический и моральный износ основного капитала, амортизация. Земля как фактор производства. Закон убывающей предельной производительности. Предпринимательство как фактор производства.

Оптимальный производственный выбор фирмы. Производственная функция. Теория предельной производительности.

Понятие и виды издержек. Стоимость и издержки производства. Виды издержек. Сущность издержек производства. Экономические и бухгалтерские издержки. Переменные и постоянные издержки. Общие, средние и предельные издержки. Издержки производства в краткосрочном периоде: закон убывающей отдачи; Предельные издержки фирмы. Издержки производства в долгосрочном периоде. Эффект масштаба. Его положительный и отрицательный результат.

Тема 1. Предприятие в современной экономике. Издержки и прибыль.

Вопросы для самоподготовки:

1. Экономическая природа предложения фирмы.
2. Социально-экономические цели фирмы.
3. Предпринимательство и экономическая прибыль фирмы.
4. Современные организационные формы предпринимательства.

Тема 2. Совершенная и несовершенная конкуренция

Вопросы для самоподготовки:

1. Совершенно конкурентные рынки и фирмы. Внутриотраслевая и межотраслевая конкуренция, рыночная стоимость и рыночная цена.
2. Максимизация прибыли в краткосрочном и долгосрочном периодах в условиях совершенной конкуренции.
3. Классификация рынков несовершенной конкуренции. Чистая монополия, естественные монополии и государственная политика.
4. Олигополия: поведение в отношении цены выпуска. Цена и объем производства в условиях монополистической конкуренции.

ПРАКТИЧЕСКОЕ ЗАДАНИЕ К РАЗДЕЛУ 2

Форма практического задания: реферат

Примерный перечень тем рефератов к разделу 2:

1. «Эволюция научных взглядов на процесс ценообразования»
2. «Виды цен и их взаимосвязь»
3. «Специфика средств государственного ограничения монополизма в современной России»
4. «Направления антимонопольной политики в современной российской экономике»
5. «Монополистическая конкуренция и динамика жизненного уровня населения»
6. «Меры государственного регулирования олигополистического рынка и их целесообразность»
7. «Пути минимизации издержек производства на отечественных предприятиях»
8. «Оптимальный производственный выбор фирмы»
9. «Внешняя и внутренняя среда деятельности фирмы»
10. «Предпринимательский потенциал российских фирм и пути его реализации»
11. «Пути минимизации издержек производства на отечественных предприятиях»

РУБЕЖНЫЙ КОНТРОЛЬ К РАЗДЕЛУ 2: форма рубежного контроля – компьютерное тестирование

РАЗДЕЛ 3. Макроэкономика

Цель: формирование у студентов знаний таких понятий как цикличность, безработица, инфляция. Выявить их причины, типы, последствия и взаимосвязи,а также способы их регулирования (ОК-3)

Перечень изучаемых элементов содержания

Экономический цикл, его причины и фазы. Эволюция экономических циклов. Причины средних циклических колебаний. Большие циклы конъюнктуры («длинные волны» Н.Д.Кондратьева), технологические циклы.

Безработица, ее изменение и виды. Безработица и ее формы. Определение «полной занятости». Естественная норма безработицы. Регулирование уровня безработицы. Закон Оукена. Социально – экономические последствия безработицы.

Инфляция, ее сущность и измерение. Виды инфляции. Причины и механизм инфляции. Инфляция спроса и инфляция предложения (инфляция издержек). Последствия инфляции. Антиинфляционная политика.

Взаимосвязь экономического роста и экономического развития. Определение экономического развития и экономического роста. Социально-экономическое значение экономического роста.

Государственное регулирование экономики. Мероприятия антициклического регулирования, или политики краткосрочной стабилизации. Фискальная политика, способствующая новому качеству экономического роста. Обеспечение баланса инвестиционного спроса и предложения сбережений. Активизация социальных факторов бюджетной политики.

Тема 1. Макроэкономическая нестабильность и экономический рост

Вопросы для самоподготовки:

1. Экономический цикл, его причины и фазы. Эволюция экономических циклов.
2. Безработица: причины, измерение, виды, социально – экономические последствия, специфика в современной России.
3. Инфляция: сущность, виды, причины и механизм. Последствия инфляции.
4. Взаимосвязь инфляции и безработицы. Антиинфляционная политика.
5. Взаимосвязь экономического роста и экономического развития.
6. Источники экономического роста.
7. Факторная модель экономического роста.
8. Государственное регулирование экономического роста.

Тема 2. Государственная экономическая политика

Вопросы для самоподготовки:

1. Цели и инструменты фискальной политики. Виды фискальной политики.
2. Воздействие инструментов фискальной политики на совокупный спрос.
1. Банковская система и ее структура.
2. КБ и их операции. Банковские резервы.
3. Банковский мультипликатор и расширение денежного предложения.
4. Сущность кредита и его основные формы и функции.
5. Цели и инструменты кредитно-денежной политики.
6. Передаточный механизм кредитно-денежной политики.

ПРАКТИЧЕСКОЕ ЗАДАНИЕ К РАЗДЕЛУ 3

Форма практического задания: реферат

Примерный перечень тем рефератов к разделу 3:

1. «Цикличность как форма экономического развития»
2. «Занятость как центральная проблема экономики»
3. «Специфика инфляции в современной российской экономике»
4. «Условия и факторы экономического роста в современной экономике России»
5. «Государственная собственность и экономический рост»
6. «Перспективы экономического роста в современной России»

7. «Последствия инфляции для деловой активности нации»
8. «Антициклическая политика государства в современных условиях»
9. «Кейнсианская и неоклассические модели экономического роста»
10. «Перспективы экономического роста в современной России»

РУБЕЖНЫЙ КОНТРОЛЬ К РАЗДЕЛУ 3: форма рубежного контроля – компьютерное тестирование

Оформление работ, выполняемых в рамках самостоятельной работы осуществляется в соответствии с Методическими указаниями по оформлению письменных работ обучающихся в рамках самостоятельной работы, утвержденными Учебно-методическим советом РГСУ, Протокол № 2 от 25 июня 2015 года.

Конкретные практические задания и задания для рубежного контроля определяются в учебно-методических материалах по работе обучающихся в электронной информационно-образовательной среде РГСУ с применением технологий электронного обучения по данной дисциплине, утверждаемых ежегодно кафедрой.

5. Фонд оценочных средств для проведения промежуточной аттестации обучающихся по учебной дисциплине

5.1. Форма промежуточной аттестации обучающегося по учебной дисциплине

Контрольным мероприятием промежуточной аттестации обучающихся по учебной дисциплине является **зачет** форме.

5.2. Перечень компетенций с указанием этапов их формирования в процессе освоения образовательной программы

Код компетенции	Содержание компетенции (части компетенции)	Результаты обучения	Этапы формирования компетенций в процессе освоения образовательной программы
ОК-3	Способностью использовать основы экономических знаний в различных сферах жизнедеятельности	Знать: основы экономических знаний	Этап формирования знаний
		Уметь: использовать основы экономических решений в различных сферах деятельности	Этап формирования умений
		Владеть: навыками применения экономических основ на микро- и макроуровне	Этап формирования навыков и получения опыта

5.3. Описание показателей и критериев оценивания компетенций на различных этапах их формирования, описание шкал оценивания

Код компетенции	Этапы формирования компетенций	Показатель оценивания компетенции	Критерии и шкалы оценивания
ОК-3	Этап формирования знаний.	Теоретический блок вопросов. Уровень освоения программного материала, логика и грамотность изложения, умение самостоятельно обобщать и излагать материал	1) обучающийся глубоко и прочно освоил программный материал, исчерпывающе, последовательно, грамотно и логически стройно его излагает, тесно увязывает с задачами и будущей деятельностью, не затрудняется с ответом при видоизменении задания, умеет самостоятельно обобщать и излагать материал, не допуская ошибок – 9-10 баллов; 2) обучающийся твердо знает программный материал, грамотно и по существу излагает его, не допуская существенных неточностей в ответе на вопрос, может правильно применять теоретические положения -7-8 баллов; 3) обучающийся освоил основной материал, но не знает отдельных деталей, допускает неточности, недостаточно правильные формулировки, нарушает последовательность в изложении программного материала - 5-6 баллов; 4) обучающийся не знает значительной части программного материала, допускает существенные ошибки -0-4 балла.

ОК-3	Этап формирования умений.	Аналитическое задание *(задачи, ситуационные задания, кейсы, проблемные ситуации и т.д.)* Практическое применение теоретических положений применительно к профессиональным задачам, обоснование принятых решений	1) свободно справляется с задачами и практическими заданиями, правильно обосновывает принятые решения, задание выполнено верно, даны ясные аналитические выводы к решению задания, подкрепленные теорией - 9-10 баллов; 2) владеет необходимыми умениями и навыками при выполнении практических заданий, задание выполнено верно, отмечается хорошее развитие аргумента, однако отмечены погрешности в ответе, скорректированные при собеседовании -7-8 баллов; 3) испытывает затруднения в выполнении практических заданий, задание выполнено с ошибками, отсутствуют логические выводы и заключения к решению5-6 баллов; 4) практические задания, задачи выполняет с большими затруднениями или задание не выполнено вообще, или задание выполнено не до конца, нет четких выводов и заключений по решению задания, сделаны неверные выводы по решению задания - 0-4 баллов.
ОК-3	Этап формирования навыков и получения опыта.	Аналитическое задание *(задачи, ситуационные задания, кейсы, проблемные ситуации и т.д.)* Решение практических заданий и задач, владение навыками и умениями при выполнении практических заданий, самостоятельность, умение обобщать и излагать материал.	

5.4. Типовые контрольные задания или иные материалы, необходимые для оценки знаний, умений, навыков и (или) опыта деятельности, характеризующих этапы формирования компетенций в процессе освоения образовательной программы

<u>Примерные вопросы для проведения промежуточной аттестации обучающихся по учебной дисциплине</u>

Теоретический блок вопросов:

1. Материальное производство как основа жизни человеческого общества. Личные и вещественные факторы общественного производства.
2. Производительные силы и производственные отношения. Способ производства. Исторические этапы социально – экономического развития человеческого общества.

3. Предмет экономической теории. Система экономических отношений. Взаимосвязь экономической теории и экономической политики.

4. Метод экономической теории и уровни экономического исследования на уровне предприятия (микроэкономика) и на уровне общества (макроэкономика).

5. Экономические законы и их объективный характер. Система экономических законов.

6. Цель общественного развития и необходимость социализации современного производства. Понятие социально – экономического оптимизма.

7. Понятие экономических агентов и их основные виды. Экономические интересы.

8. Сущность собственности как экономической категории. Экономическая теория прав собственности.

9. Виды собственности в современной экономике и формы хозяйствования. Связь перехода к рыночной экономике с преобразованием форм и отношений собственности.

10. Понятие и типы экономических систем. Современные модели социально – ориентированной рыночной экономике.

11. Объективные условия и экономическая система современной России.

12. Сущность и виды потребностей людей. Закон возвышения потребностей людей. Закон возвышения потребностей. Экономические блага и их классификация. Товар и его свойства.

13. Деньги. Их сущность и функции. Эволюция денег.

14. Виды экономических ресурсов и их ограниченность. Производственные возможности общества, таблица и кривая производственных возможностей.

15. Экономическая эффективность использования ресурсов, ее понятие и измерение.

16. Рыночная организация хозяйства: поток товаров и доходов.

17. превращение денег в капитал. Сущность капитала. Постоянный и переменный капитал.

18. Спрос и предложение в рыночной экономике. Графики спроса и предложения. Рыночный спрос и рыночное предложение.

19. Взаимодействие спроса и предложения. Равновесная цена и ее функции.

20. Эластичность спроса и предложения. Спрос и предложение в кратчайшем, краткосрочном и долгосрочном периодах.

21. Закон убывающей предельной полезности. Предельная полезность и потребительный выбор.

22. Сущность, условия и формы предпринимательской деятельности. Особенности предпринимательства в России.

23. Труд как фактор производства, его производительность и интенсивность.

24. Стоимость и издержки производства. Виды издержек производства, себестоимость и ее структура.

25. Экономические издержки. Внешние и внутренние издержки. Нормальная прибыль как элемент издержек.

26. Издержки производства в краткосрочном и долгосрочном периодах.

27. Ценообразование в совершенной конкуренции. Внутриотраслевая и межотраслевая конкуренция.

28. Ценообразование в условиях разных форм несовершенной конкуренции.

29. Экономический цикл, его причины и фазы. Эволюция экономических циклов.

30. Безработица, ее измерения и виды. Социально – экономические последствия безработицы.

31. Инфляция, ее сущность, причины и виды. Последствия инфляции.

32. Спрос на деньги и предложение денег. Денежный рынок.

33. Структура банковской системы. Основные операции и роль коммерческих банков, банковская прибыль.

34. Центральный банк и кредитно – денежная политика, ее цели и основные инструменты.

35. Государственный бюджет, его роль в распределении и перераспределении национального дохода. Доходы и расходы государственного бюджета.
36. Государственный долг, его причины. Управление государственным долгом.
37. Экономическая теория налогообложения. Виды и функции налогов.
38. Фискальная политика и ее виды.
39. Социальная сфера экономики и социальная политика. Система социальной защиты.
40. Экономический рост, его измерение и источники. Факторы экономического роста.

Аналитическое задание (Задачи):

Задача №1: Рассчитать себестоимость диагностической услуги, исходя из следующих данных за месяц:

- поступила выручка 20 000,0 руб.;
- произведено диагностических услуг в день 40;
- получена прибыль от диагностических услуг 7 000,0 руб.

Задача№2: Рассчитать сумму косвенных расходов, приходящихся на платные услуги, исходя из следующих данных:

- выплачена заработная плата на сумму 1 200 000,0 руб.;
- затраты на медикаменты составили 175 000,0 руб.;
- износ мягкого инвентаря составил 12 000,0 руб.;
- стоимость коммунальных услуг 57 000,0 руб.;
- стоимость аренды транспортных средст 12 000,0 руб.;
- представительские расходы 10 000,0 руб.;
- командировочные расходы 50 000,0 руб.;
- объем выполненных услуг в рамках ФОМС 970 000,0 руб.;
- объем платных услуг 415 000,0 руб.

Задача №3: Распределить затраты прачечной на стоимость услуг гастроэнтерологического и терапевтического отделений, исходя из следующих данных:

- затраты гастроэнтерологического отделения 350,0 руб.;
- затраты терапевтического отделения 280,0 руб.;
- количество коек гастроэнтерологического отделения 45;
- количество коек терапевтического отделения 50;
- продолжительность пребывания в гастроэнтерологическом отделении 10 дней;
- продолжительность пребывания в терапевтическом отделении 11 дней;
- затраты прачечной 620,0 руб.;
- объем прачечных услуг гастроэнтерологического отделения 102 кг;
- объем прачечных услуг терапевтического отделения 120 кг;
- заполняемость отделений 100 %

5.5. Методические материалы, определяющие процедуры оценивания знаний, умений, навыков и (или) опыта деятельности, характеризующих этапы формирования компетенций

Промежуточная аттестации по учебной дисциплине проводится в соответствии с Положением о промежуточной аттестации обучающихся по основным профессиональным образовательным программам в Российском государственном социальном университете и Положение о балльно-рейтинговой системе оценки успеваемости обучающихся по основным профессиональным образовательным программам – программам среднего профессионального образования, программам бакалавриата, программам специалитета, программам магистратуры в Российском государственном социальном университете.

На промежуточную аттестацию отводится 20 рейтинговых баллов.

Ответы обучающегося на контрольном мероприятии промежуточной аттестации оцениваются педагогическим работником по 20 - балльной шкале, а итоговая оценка по

учебной дисциплине выставляется по пятибалльной системе для экзамена/дифференцированного зачета и по системе зачтено/не зачтено для зачета.

Критерии выставления оценки определяются Положением о балльно-рейтинговой системе оценки успеваемости обучающихся по основным профессиональным образовательным программам – программам среднего профессионального образования, программам бакалавриата, программам специалитета, программам магистратуры в Российском государственном социальном университете.

6. Перечень основной и дополнительной учебной литературы для освоения учебной дисциплины

6.1. Основная литература

1. Социология: учебник для вузов / А.Е. Хренов [и др.]; под общей редакцией А.С. Тургаева. — 2-е изд., испр. и доп. — Москва: Издательство Юрайт, 2020. — 397 с. — (Высшее образование). — ISBN 978-5-534-07506-9. — Текст: электронный // ЭБС Юрайт [сайт]. — URL: http://www.biblio-online.ru/bcode/453729

2. Горохов, В.Ф. Социология в 2 ч. Часть 1: учебник и практикум для вузов / В.Ф. Горохов. — 2-е изд., испр. и доп. — Москва: Издательство Юрайт, 2020. — 250 с. — (Высшее образование). — ISBN 978-5-534-08963-9. — Текст: электронный // ЭБС Юрайт [сайт]. — URL: http://www.biblio-online.ru/bcode/450987

3. Горохов, В.Ф. Социология в 2 ч. Часть 2: учебник и практикум для вузов / В.Ф. Горохов. — 2-е изд., испр. и доп. — Москва: Издательство Юрайт, 2020. — 249 с. — (Высшее образование). — ISBN 978-5-534-08965-3. — Текст: электронный // ЭБС Юрайт [сайт]. — URL: http://www.biblio-online.ru/bcode/454273

5.1.2. Дополнительная литература

1. Багдасарьян, Н.Г. Социология: учебник и практикум для вузов / Н.Г. Багдасарьян, М.А. Козлова, Н. Р. Шушанян; под общей редакцией Н.Г. Багдасарьян. — 2-е изд., перераб. и доп. — Москва: Издательство Юрайт, 2020. — 448 с. — (Высшее образование). — ISBN 978-5-534-02135-6. — Текст: электронный // ЭБС Юрайт [сайт]. — URL: http://www.biblio-online.ru/bcode/449672

2. Кухарчук, Д.В. Социология: учебник и практикум для вузов / Д.В. Кухарчук. — Москва: Издательство Юрайт, 2020. — 321 с. — (Высшее образование). — ISBN 978-5-534-02706-8. — Текст: электронный // ЭБС Юрайт [сайт]. — URL: http://www.biblio-online.ru/bcode/451112 Горелов, А.А. Социология: учебник / Горелов А.А. — Москва: КноРус, 2020. — 356 с. — (для бакалавров). — ISBN 978-5-406-07794-8. — URL: https://book.ru/book/934038 — Текст: электронный.

7. Перечень ресурсов информационно-коммуникационной сети «Интернет», необходимых для освоения учебной дисциплины

Название электронного ресурса	**Описание электронного ресурса**	**Используемый для работы адрес**
Диссертационный зал Российской государственной библиотеки	В настоящее время Электронная библиотека диссертаций РГБ содержит более 620 000 полных текстов диссертаций и авторефератов	http://diss.rsl.ru Доступ по регистрации в читальном зале Университета.
Университетская информационная система РОССИЯ	Университетская информационная система РОССИЯ (УИС РОССИЯ) – электронная библиотека и база для	https://uisrussia.msu.ru/ 100% доступ

(УИС РОССИЯ)	исследований и учебных курсов в области экономики, управления, социологии, лингвистики, философии, филологии, международных отношений и других гуманитарных наук. УИС РОССИЯ поддерживается на базе Научно-исследовательского вычислительного центра МГУ имени М.В. Ломоносова	
Научное наследие России	Библиотека содержит научные труды известных российских и зарубежных ученых и исследователей, работавших на территории России. Программа Президиума РАН.	http://e-heritage.ru/index.html 100% доступ
Электронная библиотека учебников	На сайте представлены учебники, лекции, доклады, монографии по естественным и гуманитарным наукам.	http://studentam.net 100% доступ
Cyberleninka	Содержит каталог научной периодики по большому количеству научных дисциплин, который содержит полную информацию о научных журналах в электронном виде, включающую их описания и все вышедшие выпуски с содержанием, темами научных статей и их полными текстами.	http://cyberleninka.ru/journal 100% доступ
Единое окно доступа к образовательным ресурсам	Информационная система предоставляет свободный доступ к каталогу образовательных интернет-ресурсов и полнотекстовой электронной учебно-методической библиотеке для общего и профессионального образования	http://window.edu.ru/library 100% доступ
Электронные библиотеки. Электронные библиотеки, словари, энциклопедии	Интернет-ресурсы образовательного и научно-образовательного назначения, оформленные в виде электронных библиотек, словарей и энциклопедий, предоставляют открытый доступ к полнотекстовым информационным ресурсам, представленным в электронном формате — учебникам и учебным пособиям, хрестоматиям и художественным произведениям, историческим источникам и научно-популярным статьям, справочным изданиям и др.	http://gigabaza.ru/doc/131454.html 100% доступ
Библиотека юридической литературы	Электронная библиотека открытого доступа (монографии, диссертации, книги, статьи, новости и аналитика, конспекты лекций, рефераты, учебники).	http://pravo.eup.ru/ 100% доступ

8. Методические указания для обучающихся по освоению учебной дисциплины

Освоение обучающимся учебной дисциплины «Экономика» предполагает изучение материалов дисциплины на аудиторных занятиях и в ходе самостоятельной работы. Аудиторные занятия проходят в форме лекций, семинаров и практических занятий.

Самостоятельная работа включает разнообразный комплекс видов и форм работы обучающихся.

Для успешного освоения учебной дисциплины и достижения поставленных целей необходимо внимательно ознакомиться с настоящей рабочей программы учебной дисциплины. Ее может представить преподаватель на вводной лекции или самостоятельно обучающийся использует информацию на официальном Интернет-сайте Университета.

Следует обратить внимание на список основной и дополнительной литературы, которая имеется в электронной библиотечной системе http://biblioclub.ru, на предлагаемые преподавателем ресурсы информационно-телекоммуникационной сети Интернет. Эта информация необходима для самостоятельной работы обучающегося.

При подготовке к аудиторным занятиям необходимо помнить особенности каждой формы его проведения.

Подготовка к учебному занятию лекционного типа заключается в следующем.

С целью обеспечения успешного обучения обучающийся должен готовиться к лекции, поскольку она является важнейшей формой организации учебного процесса, поскольку:

знакомит с новым учебным материалом;

разъясняет учебные элементы, трудные для понимания;

систематизирует учебный материал;

ориентирует в учебном процессе.

С этой целью:

внимательно прочитайте материал предыдущей лекции;

ознакомьтесь с учебным материалом по учебнику и учебным пособиям с темой прочитанной лекции;

внесите дополнения к полученным ранее знаниям по теме лекции на полях лекционной тетради;

запишите возможные вопросы, которые вы зададите лектору на лекции по материалу изученной лекции;

постарайтесь уяснить место изучаемой темы в своей подготовке;

узнайте тему предстоящей лекции (по тематическому плану, по информации лектора) и запишите информацию, которой вы владеете по данному вопросу

Подготовка к занятию семинарского типа

При подготовке и работе во время проведения лабораторных работ и занятий семинарского типа следует обратить внимание на следующие моменты: на процесс предварительной подготовки, на работу во время занятия, обработку полученных результатов, исправление полученных замечаний.

Предварительная подготовка к учебному занятию семинарского типа заключается в изучении теоретического материала в отведенное для самостоятельной работы время, ознакомление с инструктивными материалами с целью осознания задач лабораторной работы/практического занятия, техники безопасности при работе с приборами, веществами.

Работа во время проведения учебного занятия семинарского типа включает несколько моментов:

консультирование студентов преподавателями и вспомогательным персоналом с целью предоставления исчерпывающей информации, необходимой для самостоятельного выполнения предложенных преподавателем задач, ознакомление с правилами техники безопасности при работе в лаборатории;

самостоятельное выполнение заданий согласно обозначенной учебной программой тематики;

Обработка, обобщение полученных результатов лабораторной работы проводиться обучающимися самостоятельно или под руководством преподавателя (в зависимости от степени сложности поставленных задач). В результате оформляется индивидуальный отчет. Подготовленная к сдаче на контроль и оценку работа сдается преподавателю. Форма отчетности может быть письменная, устная или две одновременно. Главным результатом в данном случае служит получение положительной оценки по каждой лабораторной

работе/практическому занятию. Это является необходимым условием при проведении рубежного контроля и допуска к зачету/дифференцированному зачету/экзамену. При получении неудовлетворительных результатов обучающийся имеет право в дополнительное время пересдать преподавателю работу до проведения промежуточной аттестации.

Самостоятельная работа.

Для более углубленного изучения темы задания для самостоятельной работы рекомендуется выполнять параллельно с изучением данной темы. При выполнении заданий по возможности используйте наглядное представление материала. Более подробная информация о самостоятельной работе представлена в разделах «Учебно-методическое обеспечение самостоятельной работы по дисциплине (модулю)», «Методические указания к самостоятельной работе по дисциплине (модулю»).

Подготовка к зачету**.**

К зачету необходимо готовится целенаправленно, регулярно, систематически и с первых дней обучения по данной дисциплине. Попытки освоить учебную дисциплину в период зачетно-экзаменационной сессии, как правило, приносят не слишком удовлетворительные результаты.

После предложенных указаний у обучающихся должно сформироваться четкое представление об объеме и характере знаний и умений, которыми надо будет овладеть по дисциплине.

9.Информационно-технологическое обеспечение образовательного процесса по учебной дисциплине

9.1. Информационные технологии

1. Персональные компьютеры;
2. Доступ к интернет
3. Проектор.

9.2. Программное обеспечение

Mathcad Education University Edition (№ 100 2A1805359 от 24.09.2013)
Microsoft® Office Professional Plus 2007 Russian Academic OPEN No Level (№ 46000438 от 13.10.2009)
Kaspersky Endpoint Security для бизнеса - Стандартный Russian Edition (№ 19BO-160216-125755-420-151 от 16.02.2016г.)
Microsoft® Windows 7 (EOPEN) (№ 46000445 от 13.10.2009)
C++ (Не лицензируется)
Java (Не лицензируется)
Acrobat Reader DC (Не лицензируется)
K-lite Pack (Не лицензируется)
7-Zip (Не Лицензируется)

9.3. «Информационные справочные системы»

№№	**Название электронного ресурса**	**Описание электронного ресурса**	**Используемый для работы адрес**
1.	Консультант Плюс	Информационно-справочная система	http://www.consultant.ru/ Доступ с любого компьютера в сети Университета
2.	ЭБС «Университетская	Электронно-библиотечная система, электронные книги и	http://biblioclub.ru/

	библиотека онлайн»	аудиокниг, учебники для ВУЗов, средних специальных учебных заведений и школы, а также научные монографии, научная периодика, в т.ч. журналы ВАК.	
3.	Научная электронная библиотека eLIBRARY.ru	Поиск по рефератам и полным текстам статей, опубликованных в российских и зарубежных научно-технических журналах.	http://elibrary.ru/ Доступ с любого компьютера в сети Университета на 276 журналов по подписке Университета. Доступ к 5493 журналам с полным текстом в открытом доступе, из них российских журналов 5022.
4.	ЭБС издательства «Юрайт»	Электронно-библиотечная система, коллекция электронных версий книг.	http://www.biblio-online.ru/

10. Материально-техническое обеспечение образовательного процесса по учебной дисциплине

Для изучения учебной дисциплины **«Экономика»** в рамках реализации основной профессиональной образовательной программы по направлению подготовки **39.03.02 «Социальная работа» (уровень бакалавриата)** используются:

Учебная аудитория для занятий лекционного типа оснащена специализированной мебелью (стол для преподавателя, парты, стулья, доска для написания мелом); техническими средствами обучения (видеопроекционное оборудование, средства звуковоспроизведения, экран и имеющие выход в сеть Интернет).

Учебная аудитория для занятий семинарского типа: оснащена специализированной мебелью (стол для преподавателя, парты, стулья, доска для написания мелом); техническими средствами обучения (видеопроекционное оборудование, средства звуковоспроизведения, экран и имеющие выход в сеть Интернет.

Помещения для самостоятельной работы обучающихся: оснащены специализированной мебелью (парты, стулья) техническими средствами обучения (персональные компьютеры с доступом в сеть интернет и обеспечением доступа в электронно-информационную среду университета, программным обеспечением).

11. Образовательные технологии

При реализации учебной дисциплины **«Экономика»** применяются различные образовательные технологии, в том числе технологии электронного обучения.

Освоение учебной дисциплины **«Экономика»** предусматривает использование в учебном процессе активных и интерактивных форм проведения учебных занятий в форме разбор конкретных ситуаций в сочетании с внеаудиторной работой с целью формирования и развития **профессиональных** навыков обучающихся.

При освоении учебной дисциплины «**Экономика**» предусмотрено применением электронного обучения.

Учебные часы дисциплины «**Экономика**» предусматривают классическую контактную работу преподавателя с обучающимся в аудитории и контактную работу посредством электронной информационно-образовательной среды в синхронном и асинхронном режиме (вне аудитории) посредством применения возможностей компьютерных технологий (электронная почта, электронный учебник, тестирование, вебинар, видеофильм, презентация, форум и др.).

Лист регистрации изменений

№ п/п	Содержание изменения	Реквизиты документа об утверждении изменения	Дата введения изменения
1.	Утверждена и введена в действие решением Протокол заседания Ученого совета Филиала РГСУ в г. Клину на основании Федерального государственного образовательного стандарта высшего образования по направлению подготовки 39.03.02 Социальная работа (уровень бакалавриата), утвержденным приказом Министерства образования и науки Российской Федерации от 12 января 2016 г. № 8	Протокол заседания Ученого совета Филиала РГСУ в г. Клину№ 10 от 30 мая 2018 года	01.09.2018
2.	Актуализирована с учетом развития науки, культуры, экономики, техники, технологий и социальной сферы	Протокол заседания Ученого совета Филиала РГСУ в г. Клину№ 9 от 8 мая 2019 года	01.09.2019
3.	Актуализирована с учетом развития науки, культуры, экономики, техники, технологий и социальной сферы	Протокол заседания Ученого совета Филиала РГСУ в г. Клину Протокол № 10 от «29» мая 2020 г.	01.09.2020

ФЕДЕРАЛЬНОЕ ГОСУДАРСТВЕННОЕ БЮДЖЕТНОЕ ОБРАЗОВАТЕЛЬНОЕ УЧРЕЖДЕНИЕ ВЫСШЕГО ОБРАЗОВАНИЯ

«РОССИЙСКИЙ ГОСУДАРСТВЕННЫЙ СОЦИАЛЬНЫЙ УНИВЕРСИТЕТ»

Филиал ФГБОУ ВО «Российский государственный социальный университет» в городе Клину Московской области

«УТВЕРЖДАЮ»
Директор филиала РГСУ в
г. Клину Московской области
_____ /Н.В. Филинова/
«29» мая 2020 г.

РАБОЧАЯ ПРОГРАММА УЧЕБНОЙ ДИСЦИПЛИНЫ
РУССКИЙ ЯЗЫК И КУЛЬТУРА РЕЧИ

Наименование образовательной программы
Социальная работа

Направление подготовки
39.03.02 Социальная работа

Уровень образования
ВЫСШЕЕ ОБРАЗОВАНИЕ - УРОВЕНЬ БАКАЛАВРИАТА

Наименование квалификации
БАКАЛАВР

Очная форма обучения, заочная форма обучения

2020

Рабочая программа учебной дисциплины «Русский язык и культура речи» разработана на основании федерального государственного образовательного стандарта высшего образования по направлению подготовки 39.03.02 Социальная работа (уровень бакалавриата), утвержденного приказом Министерства образования и науки Российской Федерации от 12 января 2016 года № 8, учебного плана по основной профессиональной образовательной программе высшего образования «Социальная работа».

Рабочая программа учебной дисциплины разработана рабочей группой в составе: д.филол.н., профессор кафедры русского языка и литературы Скороходовой Е.Ю., к.ф.н, доцент кафедры русского языка и литературы Л.В.Селезнева., к.ф.н, доцент кафедры русского языка и литературы И.А.Тортунова.

Руководитель основной профессиональной образовательной программы
К.и.н, доцент А.С.Щеглова

(подпись)

Рабочая программа учебной дисциплины обсуждена и утверждена на заседании ученого совета факультета социальной работы № 10 от 30 мая 2018 года

Заведующий кафедрой
доктор филологических наук, доцент Е.Ю.Скороходова

(подпись)

Рабочая программа учебной дисциплины рецензирована и рекомендована к утверждению:

Кандидат филологических наук, доцент кафедры русского языка Государственного университета управления В.В. Тартынских

(подпись)

Доктор филологических наук, профессор кафедры лингвистики и перевода РГСУ Е.И.Григорьев

(подпись)

Согласовано
Научная библиотека, директор И.Г. Маляр

(подпись)

СОДЕРЖАНИЕ

1. Цель и задачи учебной дисциплины…….. 4
1.2. Место учебной дисциплины в структуре основной профессиональной образовательной программы…….. 4
1.3. Планируемые результаты обучения по учебной дисциплине в рамках планируемых результатов освоения основной профессиональной образовательной программы…… 4
2. Объем учебной дисциплины, включая контактную работы обучающегося с преподавателем и самостоятельную работу обучающегося……..... 4
3. Содержание учебной дисциплины……. 6
3.1. Учебно-тематический план по очной форме обучения……. 6
3.2. Учебно-тематический план по заочной форме обучения…….. 7
4. Учебно-методическое обеспечение самостоятельной работы обучающихся по учебной дисциплине…….. 8
4.1. Виды самостоятельной работы обучающихся по дисциплине…… 8
4.2. Методические указания к самостоятельной работе по дисциплине (модулю»)…… 9
5. Фонд оценочных средств для проведения промежуточной аттестации обучающихся по учебной дисциплине…… …….. 16
5.1.Форма промежуточной аттестации обучающегося по учебной дисциплине…….. 16
5.2. Перечень компетенций с указанием этапов их формирования в процессе освоения образовательной программы…….. 16
5.3. Описание показателей и критериев оценивания компетенций на различных этапах их формирования, описание шкал оценивания……. 17
5.4. Типовые контрольные задания или иные материалы, необходимые для оценки знаний, умений, навыков и (или) опыта деятельности, характеризующих этапы формирования компетенций в процессе освоения образовательной программы…….. 19
5.5. Методические материалы, определяющие процедуры оценивания знаний, умений, навыков и (или) опыта деятельности, характеризующих этапы формирования компетенций……. 21
6. Перечень основной и дополнительной учебной литературы для освоения учебной дисциплины……..... 21
6.1. Основная литература…… 21
6.2. Дополнительная литература……. 21
7. Перечень ресурсов информационно-коммуникационной сети «Интернет», необходимых для освоения учебной дисциплины…… 22
8. Методические указания для обучающихся по освоению учебной дисциплины……... 23
9.Информационно-технологическое обеспечение образовательного процесса по учебной дисциплине…….. 25
9.1. Информационные технологии……. 25
9.2. Программное обеспечение (при необходимости)…….. 25
9.3. Информационные справочные системы (при необходимости)…… 25
10. Материально-техническое обеспечение образовательного процесса по учебной дисциплине…….. 27
11. Образовательные технологии…….. 27

1. Общие положения

1.1. Цель и задачи учебной дисциплины

Цель учебной дисциплины заключается в получении обучающимися теоретических знаний о русском языке с последующим применением в профессиональной деятельности и практических навыков по использованию родного языка в социальной сфере.

Задачи учебной дисциплины:

формирование представлений о нормах изучаемого языка в традиционной общелитературной области,

развитие умений устной и письменной коммуникации на русском языке в межличностном общении.

1.2. Место учебной дисциплины в структуре основной профессиональной образовательной программы

Учебная дисциплина «Русский язык и культура речи» реализуется в базовой части основной профессиональной образовательной программы «Социальная работа» по направлению подготовки 39.03.02 «Социальная работа» очной и заочной формам обучения.

Изучение учебной дисциплины «Русский язык и культура речи» на знаниях и умениях, полученных обучающимися ранее в ходе освоения программы среднего (полного) общего образования материала ряда учебных дисциплин: русский язык и литература.

Изучение учебной дисциплины «Русский язык и культура речи» является базовым для последующего освоения программного материала учебных дисциплин: «Технологии самоорганизации и эффективного взаимодействия», «Социальное обслуживание», «Русский жестовый язык».

1.3. Планируемые результаты обучения по учебной дисциплине в рамках планируемых результатов освоения основной профессиональной образовательной программы

Процесс освоения учебной дисциплины направлен на формирование у обучающихся следующих общекультурных и общепрофессиональных компетенций: ОК-5 и ОПК-9 в соответствии с основной профессиональной образовательной программой «Социальная работа» по направлению подготовки 39.03.02 «Социальная работа».

В результате освоения учебной дисциплины обучающийся должен демонстрировать следующие результаты:

Код компетенции	Содержание компетенции	Результаты обучения
ОК-5	способность к коммуникации в устной и письменной формах на русском и иностранном языках для решения задач межличностного и межкультурного взаимодействия	Знать: основные правила коммуникации в устной и письменной форме на русском языке
		Уметь: обеспечить коммуникацию в письменной и устной форме на русском языке
		Владеть: навыками устной и письменной коммуникации на русском языке
ОПК-9	способность представлять результаты научной и практической деятельности в формах отчетов, рефератов, публикаций и публичных обсуждений	Знать: основы ведения и составления научной документации, виды и типы отчетов, а также особенности подготовки и осуществления публичных выступлений

		Уметь: использовать полученные знания для составления научной документации и подготовки публичных выступлений
		Владеть: навыками составления научной документации и публичных выступлений

2. Объем учебной дисциплины, включая контактную работы обучающегося с преподавателем и самостоятельную работу обучающегося

Общая трудоемкость учебной дисциплины составляет 3 зачетные единицы.

Очная форма обучения:

Вид учебной работы	Всего часов	Семестры			
		1			
Аудиторные учебные занятия, всего	24	24			
В том числе контактная работа обучающихся с преподавателем:	24	24			
Учебные занятия лекционного типа	8	8			
Учебные занятия семинарского типа	16	16			
Лабораторные занятия					
Самостоятельная работа обучающихся*, всего	84	84			
В том числе:					
Подготовка к лекционным и практическим занятиям, самостоятельное изучение разделов дисциплины в ЭИОС	39	39			
Выполнение практических заданий	39	39			
Рубежный текущий контроль	6	6			
Вид промежуточной аттестации (зачет)	**0**	**зачет**			
Общая трудоемкость учебной дисциплины, з.е.	**3**				

Заочная форма обучения:

Вид учебной работы	Всего часов	Семестры				
		2				
Аудиторные учебные занятия, всего	**4**	**4**				
В том числе контактная работа обучающихся с преподавателем						
Учебные занятия лекционного типа	2	2				
Учебные занятия семинарского типа	2	2				
Лабораторные занятия	0	0				
Самостоятельная работа обучающихся*, всего	**100**	**100**				
В том числе:						

Подготовка к лекционным и практическим занятиям, самостоятельное изучение разделов дисциплины в ЭИОС	46	46				
Выполнение практических заданий	48	48				
Рубежный текущий контроль	6	6				
Вид промежуточной аттестации, контроль (час)	**4**	**зачет 4**				
Общая трудоемкость учебной дисциплины, з.е.	**3**	**3**				

3. Содержание учебной дисциплины

3.1. Учебно-тематический план по очной форме обучения

Объем учебных занятий составляет 24 часа.
Объем самостоятельной работы – 84 часа.

Раздел, тема	Виды учебной работы, академических часов					
	Всего	Самостоятельная работа, в т.ч. промежуточная аттестация (СРС + контроль)	Контактная работа обучающихся с преподавателем			
			Всего	Лекционного типа	Семинарского типа	Лабораторные занятия
Модуль 1 (семестр 2)						
Раздел 1. Язык и речь	**36**	**28**	**8**	**4**	**4**	**0**
Тема 1.1. Язык и речь.	12	8	4	2	2	0
Тема 1.2. Национальный литературный язык	12	10	2	0	2	0
Тема 1.3. Язык и общество. Языковая политика	12	10	2	2	0	0
Раздел 2. Функциональные стили	**36**	**28**	**8**	**2**	**6**	**0**
Тема 2.1. Функциональные стили и функциональные разновидности русского литературного языка.	12	8	4	2	2	0
Тема 2.2. Официально-деловой стиль. Виды документов.	12	10	2	0	2	0
Тема 2.3. Научный стиль и его подстили.	12	10	2	0	2	0
Раздел 3. Культура речи	**36**	**28**	**8**	**2**	**6**	**0**
Тема 3.1. Основные аспекты культуры речи: нормативный, коммуникативный, этический.	12	8	4	2	2	0
Тема 3.2. Речевые нормы	12	10	2	0	2	0
Тема 3.3. Речевой этикет	12	10	2	0	2	0
Общий объем, часов	**108**	**84**	**24**	**8**	**16**	**0**
Форма промежуточной аттестации	**зачет**					

3.2. Учебно-тематический план по заочной форме обучения

Объем учебных занятий составляет 4 часа

Объем самостоятельной работы – 100 часов.

Раздел, тема	Виды учебной работы, академических часов					
	Всего	Самостоятельная работа, в т.ч. промежуточная аттестация (СРС + контроль)	Контактная работа обучающихся с преподавателем			
			Всего	Лекционного типа	Семинарского типа	Лабораторные занятия
Модуль 1 (семестр 2)						
Раздел 1. Язык и речь	**36**	**34**	**2**	**2**	**0**	**0**
Тема 1.1. Язык и речь.	12	10	2	2	0	0
Тема 1.2. Национальный литературный язык	12	12	0	0	0	0
Тема 1.3. Язык и общество. Языковая политика	12	12	0	0	0	0
Раздел 2. Функциональные стили	**36**	**36**	**0**	**0**	**0**	**0**
Тема 2.1. Функциональные стили и функциональные разновидности русского литературного языка.	12	12	0	0	0	0
Тема 2.2. Официально-деловой стиль. Виды документов.	12	12	0	0	0	0
Тема 2.3. Научный стиль и его подстили.	12	12	0	0	0	0
Раздел 3. Культура речи	**36**	**34**	**2**	**0**	**2**	**0**
Тема 3.1. Основные аспекты культуры речи: нормативный, коммуникативный, этический.	12	10	2	0	2	0
Тема 3.2. Речевые нормы	12	12	0	0	0	0
Тема 3.3. Речевой этикет	12	12	0	0	0	0
Общий объем, часов	**108**	**104 (100+4)**	**4**	**2**	**2**	**0**
Форма промежуточной аттестации	**зачет**					

4. Учебно-методическое обеспечение самостоятельной работы обучающихся по учебной дисциплине

4.1. Виды самостоятельной работы обучающихся по дисциплине

Очная форма обучения

Раздел, тема	**Всего СРС + контроль**	**Виды самостоятельной работы обучающихся, в т.ч. контроль**						
		Академическая активность, час	**Форма академической активности**	**Выполнение практ. заданий, час**	**Форма практического задания**	**Рубежный текущий контроль, час**	**Форма рубежного текущего контроля**	**Контроль (промежут. аттестестация), час**
Модуль 1 (семестр 2)								
Раздел 1. Язык и речь	28	13	Подготовка к лекционным и практическим занятиям, самостоятельное изучение раздела в ЭИОС	13	реферат	2	Компьютерное тестирование или иная форма рубежного контроля по усмотрению преподавателя	0
Раздел 2. Функциональные стили	28	13	Подготовка к лекционным и практическим занятиям, самостоятельное изучение раздела в ЭИОС	13	реферат	2	Компьютерное тестирование или иная форма рубежного контроля по усмотрению преподавателя	0
Раздел 3. Культура речи	28	13	Подготовка к лекционным и практическим занятиям, самостоятельное изучение раздела в ЭИОС	13	реферат	2	Компьютерное тестирование или иная форма рубежного контроля по усмотрению преподавателя	0
Общий объем, часов	**84**	**39**		**39**		**6**		**0**
Форма промежуточной аттестации		**зачет**						

Заочная форма обучения

Раздел, тема	Всего СРС + контроль	Виды самостоятельной работы обучающихся, в т.ч. контроль						
		Академическая активность, час	Форма академической активности	Выполнение практ. заданий, час	Форма практического задания	Рубежный текущий контроль, час	Форма рубежного текущего контроля	Контроль (промежут. аттестестация), час
Модуль 1 (семестр 2)								
Раздел 1. Язык и речь	34	15	Подготовка к лекционным и практическим занятиям, самостоятельное изучение раздела в ЭИОС	16	реферат	2	Компьютерное тестирование или иная форма рубежного контроля по усмотрению преподавателя	1
Раздел 2. Функциональные стили	36	16	Подготовка к лекционным и практическим занятиям, самостоятельное изучение раздела в ЭИОС	17	реферат	2	Компьютерное тестирование или иная форма рубежного контроля по усмотрению преподавателя	1
Раздел 3. Культура речи	34	15	Подготовка к лекционным и практическим занятиям, самостоятельное изучение раздела в ЭИОС	15	реферат	2	Компьютерное тестирование или иная форма рубежного контроля по усмотрению преподавателя	2
Общий объем, часов	**104**	**46**		**48**		**6**		**4**
Форма промежуточной аттестации		**зачет**						

4.2. Методические указания к самостоятельной работе по дисциплине (модулю»)

Тема 1. Язык и речь

Цель: способность к коммуникации в устной и письменной формах на русском и иностранном языках для решения задач межличностного и межкультурного взаимодействия (ОК-5)

Перечень изучаемых элементов содержания

Язык и речь. Функции языка и речи. Коммуникация – общение - речь. Структура речевого общения. Основные единицы речевого общения. Речевое событие. Речевая ситуация. Речевое взаимодействие: речевое воздействие и обратная связь. Речевая деятельность: понимание, говорение, слушание, письмо, чтение. Речевое поведение.

Вопросы для самоподготовки:

1. Соотношение языка и речи.
2. Функции языка и речи.
3. Структура и единицы речевого общения.
4. Речевая деятельность: понимание, говорение, слушание, письмо, чтение.

5. Речевое поведение. Роль, позиция, статус

Формы практического задания: реферат

Формы контроля самостоятельной работы обучающихся: подготовка сообщений «Структура коммуникативного акта», «Понятие дискурса», «Условия успешной коммуникации».

Тема 2. Национальный литературный язык

Цель: способность к коммуникации в устной и письменной формах на русском и иностранном языках для решения задач межличностного и межкультурного взаимодействия (ОК-5)

Перечень изучаемых элементов содержания:

Национальный литературный язык: основные признаки и история формирования. Язык как основное средство общения. Формы коммуникации. Виды речи по форме выражения мысли: внешняя (устная и письменная) и внутренняя. Виды речи по характеру взаимодействия участников общения: монолог, диалог, полилог. Виды речи по обобщенному значению: описание, повествование, рассуждение. Разновидности речи по функциональному назначению: стили речи, жанры речи. Виды речевого общения: неофициальное и официальное, публичное и непубличное. Устная и письменная речь. Отличия письменной речи от устной. Значение письменной формы речи как средства передачи человеческих знаний. Жанры устной и письменной речи. Неречевое поведение: мимика, жесты, интонация

Вопросы для самоподготовки:

1. Виды речи по форме выражения мысли: внешняя (устная и письменная) и внутренняя.
2. Виды речи по характеру взаимодействия участников общения: монолог, диалог, полилог.
3. Виды речи по обобщенному значению: описание, повествование, рассуждение. Разновидности речи по функциональному назначению: стили речи, жанры речи.
4. Виды речевого общения: неофициальное и официальное, публичное и непубличное.
5. Устная и письменная речь. Отличия письменной речи от устной.
6. Неречевое поведение: мимика, жесты, интонация

Формы практического задания: реферат

Формы контроля самостоятельной работы обучающихся: подготовка сообщений «Невербальные средства общения», «Отличительные особенности устной и письменной форм речи»; выполнение практических заданий, направленных на освоение законов письменной и устной форм речи.

Тема 3. **Язык и общество. Языковая политика.**

Цель: способность к коммуникации в устной и письменной формах на русском и иностранном языках для решения задач межличностного и межкультурного взаимодействия (ОК-5)

Перечень изучаемых элементов содержания

Особенности взаимодействия языка и общества: история и современное состояние. Основные функции языка в обществе. Этапы культурного развития языка. Государственный язык. Элементы языковой политики: теоретическая программа, законодательная база, механизмы реализации, финансовые рычаги.

Вопросы для самоподготовки:

1. Национальный литературный язык и государственный язык.
2. Функции языка в обществе.

3. Законодательная база современной российской языковой политики.
4. Роль СМИ в формировании представлений о национальном языке.

ПРАКТИЧЕСКОЕ ЗАДАНИЕ К ТЕМАМ РАЗДЕЛА 1

Форма практического задания: реферат

Перечень тем рефератов к темам раздела 1:

1. Соотношение языка и речи.
2. Структура коммуникативного акта.
3. Речевая деятельность: понимание, говорение, слушание, письмо, чтение.
4. Речевое поведение. Роль, позиция, статус.
5. Понятие дискурса.
6. Невербальные средства общения.
7. Виды речевого общения: неофициальное и официальное, публичное и непубличное.
8. Виды речи по форме выражения мысли: внешняя (устная и письменная) и внутренняя.
9. Виды речи по характеру взаимодействия участников общения: монолог, диалог, полилог.
10. Виды речи по обобщенному значению: описание, повествование, рассуждение
11. Разновидности речи по функциональному назначению: стили речи, жанры речи.

ФОРМА РУБЕЖНОГО КОНТРОЛЯ: компьютерное тестирование или иная форма рубежного контроля по усмотрению преподавателя

Раздел 2. Функциональные стили современного русского литературного языка

Тема 2.1. Тема 3. Функциональные стили и функциональные разновидности современного русского литературного языка

Цель: способность к коммуникации в устной и письменной формах на русском и иностранном языках для решения задач межличностного и межкультурного взаимодействия (ОК-5)

Перечень изучаемых элементов содержания:

Определение функционального стиля. Экстралингвистические факторы выделения функциональных стилей. Характеристика функциональных стилей русского литературного языка: научного, официально-делового, публицистического, художественного и разговорного (сфера функционирования, функции, подстили, жанры, стилевые черты, языковые особенности). Взаимосвязь и взаимодействие стилей русского литературного языка.

Вопросы для самоподготовки:

1. Определение функционального стиля
2. Экстралингвистические факторы выделения функциональных стилей
3. Характеристика публицистического стиля (сфера функционирования, функции, подстили, стилевые черты, языковые особенности)
4. Вопрос о выделении художественного стиля
5. Характеристика разговорного стиля (сфера функционирования, функции, подстили, жанры, стилевые черты, языковые особенности)
6. Кодификация функциональных стилей и функциональных разновидностей русского литературного языка.
7. Особенности разговорной речи.
8. Язык художественной литературы и литературный язык.
9. Представление об индивидуальных стилях.
10. Публицистический стиль и формы его реализации.

Тема 2.2. Научный стиль.

Цель: способность к коммуникации в устной и письменной формах на русском и иностранном языках для решения задач межличностного и межкультурного взаимодействия (ОК-5)

Перечень изучаемых элементов содержания:

Жанры научного стиля. Композиционные особенности научной работы. Правила оформления цитат, ссылок, библиографического аппарата. Вторичные жанры научного стиля: план, аннотация, реферат, тезисы, конспект, отзыв, рецензия. Композиционные и языковые особенности вторичных жанров научного стиля.

Вопросы для самоподготовки:

1. Жанры научного стиля
2. Композиционные особенности научной работы
3. Правила оформления цитат, ссылок, библиографического аппарата
4. Вторичные жанры научного стиля: план, аннотация, реферат, тезисы, конспект, отзыв, рецензия.
5. Композиционные и языковые особенности вторичных жанров научного стиля.

Тема 2.3. Официально-деловой стиль.

Цель: способность к коммуникации в устной и письменной формах на русском и иностранном языках для решения задач межличностного и межкультурного взаимодействия (ОК-5)

Перечень изучаемых элементов содержания:

Документ и его составляющие (реквизиты). Приемы унификации языка служебных документов. Интернациональные свойства русской официально-деловой письменной речи. Виды документов. Язык и стиль распорядительных документов. Язык и стиль коммерческой корреспонденции. Язык и стиль инструктивно-методических документов. Правила оформления документов. Речевой этикет в документе

Вопросы для самоподготовки:

1. Характеристика официально-делового стиля (сфера функционирования, функции, подстили, стилевые черты, языковые особенности)
2. Документ и его составляющие (реквизиты)
3. Приемы унификации языка служебных документов
4. Интернациональные свойства русской официально-деловой письменной речи
5. Виды документов
6. Язык и стиль распорядительных документов
7. Язык и стиль коммерческой корреспонденции
8. Язык и стиль инструктивно-методических документов
9. Правила оформления документов
10. Речевой этикет в документе

Формы контроля самостоятельной работы обучающихся: практикум по решению задач

1. Написать текст аннотации, реферата, тезисов заданного текста.

2. Написать текст заявления, передаточного акта, договора, служебной записки, объяснительной записки и т.д.

3. Придумать образец деловой беседы в сфере информационных технологий.

4. Подготовить сообщения «Композиционные и языковые особенности личных документов: заявления, автобиографии, резюме, доверенности и др.», «Композиционные и

языковые особенности служебных документов: акта, служебной записки, приказа и др.», «Особенности языка деловых писем».

ПРАКТИЧЕСКОЕ ЗАДАНИЕ К ТЕМАМ РАЗДЕЛА 2

Форма практического задания: реферат

Перечень тем рефератов к темам раздела 2:

1. Характеристика научного стиля (сфера функционирования, функции, подстили, стилевые черты, языковые особенности)
2. Композиционные особенности научной работы
3. Правила оформления цитат, ссылок, библиографического аппарата
4. Вторичные жанры научного стиля: план, аннотация, реферат, тезисы, конспект, отзыв, рецензия.
5. Характеристика официально-делового стиля (сфера функционирования, функции, подстили, стилевые черты, языковые особенности)
6. Документ и его составляющие (реквизиты)
7. Приемы унификации языка служебных документов
8. Виды документов
9. Правила оформления документов
10. Речевой этикет в документе
11. Характеристика публицистического стиля (сфера функционирования, функции, подстили, стилевые черты, языковые особенности)
12. Вопрос о выделении художественного стиля
13. Характеристика разговорного стиля (сфера функционирования, функции, подстили, жанры, стилевые черты, языковые особенности)
14. Композиционные и языковые особенности личных документов: заявления, автобиографии, резюме, доверенности.
15. Композиционные и языковые особенности служебных документов: акта, служебной записки, приказа.
16. Особенности языка деловых писем.

ФОРМА РУБЕЖНОГО КОНТРОЛЯ: компьютерное тестирование или иная форма рубежного контроля по усмотрению преподавателя

Раздел 3. Культура речи.

Тема 3.1. Основные аспекты культуры речи: нормативный, коммуникативный, этический.

Цель: способность к коммуникации в устной и письменной формах на русском и иностранном языках для решения задач межличностного и межкультурного взаимодействия (ОК-5)

Перечень изучаемых элементов содержания:

Язык-культура. Культура языка. Культура речи. Аспекты культуры речи: нормативный, коммуникативный, этический. Общая культура человека и речевая культура. Языковая и речевая компетентность носителя языка. Типы речевых культур: элитарная, среднелитературная, литературно-разговорная, фамильярно-разговорная, просторечие, профессионально ограниченная. Коммуникативные качества речи: правильность, точность, ясность, выразительность, логичность, чистота

Вопросы для самоподготовки:

1. Язык и культура
2. Культура языка и культура речи
3. Аспекты культуры речи: нормативный, коммуникативный, этический
4. Общая культура человека и речевая культура
5. Языковая и речевая компетентность носителя языка

6. Типы речевых культур: элитарная, среднелитературная, литературно-разговорная, фамильярно-разговорная, просторечие, профессионально ограниченная.
7. Коммуникативные качества речи: правильность, точность, ясность, выразительность, логичность, чистота

Формы контроля самостоятельной работы обучающихся: практикум по решению задач; подготовка сообщений «Проблема соотношения языка и культуры», «Теория лингвистической относительности Э. Сепира и Б. Уорфа», «Языковая картина мира», «Ключевые концепты русской языковой картины мира».

Тема 3.2. Нормативный аспект культуры речи

Цель: способность к коммуникации в устной и письменной формах на русском и иностранном языках для решения задач межличностного и межкультурного взаимодействия (ОК-5)

Перечень изучаемых элементов содержания:

Литературная норма. Объективность, историческая изменчивость, вариативность, кодифицированность языковой нормы. Нормы ударения. Типичные ошибки в постановке ударения. Основные черты современного произношения. Особенности произношения в спонтанной речи. Типичные ошибки в произношении.

Типичные ошибки, нарушающие точность и ясность речи. Нарушение лексической сочетаемости. Ошибки, связанные с употреблением синонимов, антонимов, паронимов в речи. Мотивированное и немотивированное использование заимствованных слов в речи. Особенности употребления лексики ограниченной сферы употребления (терминов, профессионализмов, диалектизмов, жаргонизмов, арготизмов), стилистически окрашенной лексики, лексики пассивного запаса (историзмов, архаизмов, неологизмов). Канцеляризмы и речевые стандарты. Ошибки в использовании фразеологизмов в речи. Чистота речи.

Типичные грамматические ошибки в речи. Приемы выявления грамматических ошибок. Трудности в согласовании и управлении. Инверсия. Ошибки в употреблении однородных членов предложения. Нормы организации предложений, осложненных обособленными определениями и обстоятельствами. Ошибки в построении сложных предложений.

Полнота/неполнота речи. Логические основы построения речи. Логические ошибки в речи.

Вопросы для самоподготовки:

1. Литературная норма. Свойства языковой нормы: объективность, историческая изменчивость, вариативность, кодифицированность.
2. Характеристика русского ударения. Нормы ударения.
3. Типичные ошибки в постановке ударения.
4. Основные черты современного произношения.
5. Особенности произношения в спонтанной речи.
6. Типичные ошибки в произношении.
7. Типичные ошибки, нарушающие точность и ясность речи.
8. Нарушение лексической сочетаемости.
9. Ошибки, связанные с употреблением синонимов, антонимов, паронимов в речи.
10. Мотивированное и немотивированное использование заимствованных слов в речи.
11. Особенности употребления лексики ограниченной сферы употребления (терминов, профессионализмов, диалектизмов, жаргонизмов, арготизмов), стилистически окрашенной лексики, лексики пассивного запаса (историзмов, архаизмов, неологизмов).
12. Канцеляризмы и речевые стандарты.
13. Ошибки в использовании фразеологизмов в речи.
14. Чистота речи.
15. Типичные грамматические ошибки в речи
16. Приемы выявления грамматических ошибок

17. Трудности в согласовании и управлении
18. Порядок слов в предложении. Инверсия
19. Ошибки в употреблении однородных членов предложения
20. Нормы организации предложений, осложненных обособленными определениями и обстоятельствами
21. Ошибки в построении сложных предложений
22. Полнота/неполнота речи
23. Логические основы построения речи
24. Логические ошибки в речи

Формы контроля самостоятельной работы обучающихся:
Проведение контрольной работы по теме «Нормы современного русского языка».

Тема 3.3. Этический аспект культуры речи

Цель: способность к коммуникации в устной и письменной формах на русском и иностранном языках для решения задач межличностного и межкультурного взаимодействия (ОК-5)

Перечень изучаемых элементов содержания:
Этические нормы. Речевой этикет. Этикетные формулы типичных ситуаций: приветствия, прощания, благодарности, извинения, приглашения, согласия, отказа, выражения сочувствия, просьбы и т.п. Речевой этикет в письменной речи

Вопросы для самоподготовки:
1. Этические нормы
2. Речевой этикет
3. Этикетные формулы типичных ситуаций: приветствия, прощания, благодарности, извинения, приглашения, согласия, отказа, выражения сочувствия, просьбы и т.п.
4. Речевой этикет в письменной речи

Формы контроля самостоятельной работы обучающихся: подготовка сообщений «Словари речевого этикета», «Национальные особенности речевого этикета».

ПРАКТИЧЕСКОЕ ЗАДАНИЕ К ТЕМАМ РАЗДЕЛА 3

Форма практического задания: реферат

Перечень тем рефератов к темам раздела 3:

2. Культура языка и культура речи
3. Аспекты культуры речи: нормативный, коммуникативный, этический
4. Языковая и речевая компетентность носителя языка.
5. Типы речевых культур.
6. Коммуникативные качества речи.
7. Теория лингвистической относительности Э. Сепира и Б. Уорфа.
8. Языковая картина мира.
9. Ключевые концепты русской языковой картины мира».
10. Языковая норма. Основные положения теории нормы.
11. Типичные грамматические ошибки в речи.
12. Логические основы построения речи
13. Виды красноречия
14. Теория и практика дискуссии
15. Словесное оформление публичного выступления
16. Выразительные средства языка: тропы и стилистические (риторические) фигуры.

17. Гармонизация общения. Коммуникативный кодекс.
18. Риторика как учение о речи.
19. Риторика в античности.
20. История риторики в России.
21. Риторика в XX веке.
22. Образ современного ритора.
23. Оратор и аудитория.

ФОРМА РУБЕЖНОГО КОНТРОЛЯ: компьютерное тестирование или иная форма рубежного контроля по усмотрению преподавателя

5. Фонд оценочных средств для проведения промежуточной аттестации обучающихся по учебной дисциплине

5.1. Форма промежуточной аттестации обучающегося по учебной дисциплине

Контрольным мероприятием промежуточной аттестации обучающихся по учебной дисциплине является **зачет ,** который проводится в **устной** форме.

В случае применения электронного обучения, дистанционных образовательных технологий указывается форма промежуточной аттестации, а также дается краткая инструкция по проведению.

5.2. Перечень компетенций с указанием этапов их формирования в процессе освоения образовательной программы

Код компетенции	Содержание компетенции (части компетенции)	Результаты обучения	Этапы формирования компетенций в процессе освоения образовательной программы
ОК-5	способность к коммуникации в устной и письменной формах на русском и иностранном языках для решения задач межличностного и межкультурного взаимодействия	Знать: законы построения логически верной, аргументированной, ясной, точной устной и письменной речи, принципы эффективного делового общения	Этап формирования знаний
		Уметь: вступать в коммуникации в устной и письменной формах на русском и иностранном языках для решения задач межличностного и межкультурного взаимодействия	Этап формирования умений
		Владеть: способностью к коммуникации в устной и письменной формах на русском и иностранном языках для решения задач межличностного и межкультурного взаимодействия	Этап формирования навыков и получения опыта

ОПК-9	способностью представлять результаты научной и практической деятельности в формах отчетов, рефератов, публикаций и публичных обсуждений	Знать: основы информационной и библиографической культуры, технологии поиска информации и литературы, основные требования к информационной безопасности Уметь: искать необходимую литературу и информацию, работать в поисковых системах, учитывать в работе требования безопасности, в т.ч. информационной	Этап формирования знаний
		Владеть: навыками работы в информационных системах с учетом требований безопасности	Этап формирования навыков и получения опыта

5.3. Описание показателей и критериев оценивания компетенций на различных этапах их формирования, описание шкал оценивания

Код компетенции	Этапы формирования компетенций	Показатель оценивания компетенции	Критерии и шкалы оценивания
ОК-5 **ОПК-9**	Этап формирования знаний.	Теоретический блок вопросов. Уровень освоения программного материала, логика и грамотность изложения, умение самостоятельно обобщать и излагать материал	1) обучающийся глубоко и прочно освоил программный материал, исчерпывающе, последовательно, грамотно и логически стройно его излагает, тесно увязывает с задачами и будущей деятельностью, не затрудняется с ответом при видоизменении задания, умеет самостоятельно обобщать и излагать материал, не допуская ошибок – 9-10 баллов; 2) обучающийся твердо знает программный материал, грамотно и по существу излагает его, не допуская существенных неточностей в ответе на вопрос, может правильно

			применять теоретические положения -7-8 баллов; 3) обучающийся освоил основной материал, но не знает отдельных деталей, допускает неточности, недостаточно правильные формулировки, нарушает последовательность в изложении программного материала - 5-6 баллов; 4) обучающийся не знает значительной части программного материала, допускает существенные ошибки -0-4 балла.
ОК-5 **ОПК-9**	Этап формирования умений.	Аналитическое задание *(задачи, ситуационные задания, кейсы, проблемные ситуации и т.д.)* Практическое применение теоретических положений применительно к профессиональным задачам, обоснование принятых решений	1) свободно справляется с задачами и практическими заданиями, правильно обосновывает принятые решения, задание выполнено верно, даны ясные аналитические выводы к решению задания, подкрепленные теорией - 9-10 баллов; 2) владеет необходимыми умениями и навыками при выполнении практических заданий, задание выполнено верно, отмечается хорошее развитие аргумента, однако отмечены погрешности в ответе, скорректированные при собеседовании -7-8 баллов; 3) испытывает затруднения в выполнении практических заданий, задание выполнено с ошибками, отсутствуют логические выводы и заключения к решению5-6 баллов; 4) практические задания, задачи выполняет с большими затруднениями или задание не выполнено вообще, или задание выполнено не до конца, нет четких выводов и заключений по решению
ОК-5 **ОПК-9**	Этап формирования навыков и получения опыта.	Аналитическое задание *(задачи, ситуационные задания, кейсы, проблемные ситуации и т.д.)* Решение практических заданий и задач, владение навыками и умениями при выполнении практических заданий, самостоятельность, умение обобщать и	

		излагать материал.	задания, сделаны неверные выводы по решению задания - 0-4 баллов.

5.4. Типовые контрольные задания или иные материалы, необходимые для оценки знаний, умений, навыков и (или) опыта деятельности, характеризующих этапы формирования компетенций в процессе освоения образовательной программы

5.4.1 Примерный перечень контрольных заданий к промежуточной аттестации.

Теоретический блок вопросов:

1. Культура речи как научная и учебная дисциплина (определение, аспекты, предмет изучения, основные задачи, место в ряду других лингвистических дисциплин, типы речевых культур)
2. Соотношение языка и речи
3. Структура и единицы речевого общения
4. Речевая деятельность и речевое поведение
5. Разновидности речи по форме выражения мысли, по характеру взаимодействия участников общения, по обобщенному значению и т.д.
6. Русский язык – национальный язык (определение, структура национального языка)
7. Языковая норма (определение, основные положения современной теории нормы)
8. Акцентологические нормы. Особенности русского ударения
9. Орфоэпические нормы русского литературного языка
10. Трудности в определении категории рода имени существительного
11. Особенности склонения иноязычных имен собственных (имена, фамилии, географические названия)
12. Особенности образования форм множественного числа имени существительного и варианты падежных форм
13. Образование степеней сравнения имени прилагательного. Типичные ошибки в употреблении имен прилагательных в форме степеней сравнения
14. Образование кратких форм имени прилагательного. Типичные ошибки в употреблении кратких прилагательных
15. Типичные ошибки в употреблении местоимений
16. Особенности склонения числительных
17. Особенности сочетаемости собирательных числительных с другими словами
18. Образование причастий. Ошибки в употреблении причастий и причастных оборотов
19. Образование деепричастий. Ошибки в употреблении деепричастий и деепричастных оборотов
20. Правила согласования главных членов предложения
21. Ошибки в употреблении однородных членов предложения
22. Лексическая сочетаемость, нарушение лексической сочетаемости
23. Синонимы, антонимы и паронимы в речи. Ошибки, связанные с употреблением синонимов, антонимов и паронимов
24. Использование стилистически окрашенной лексики. Канцеляризмы
25. Мотивированное и немотивированное использование лексики ограниченной сферы употребления
26. Научный стиль (сфера функционирования, подстили, жанры, стилевые черты, языковые особенности)
27. Правила оформления библиографии
28. Правила оформления сносок и цитат
29. Композиция научной работы

30. Языковые и композиционные особенности вторичных жанров научного стиля (аннотации, реферата, тезисов и др.)
31. Официально-деловой стиль (сфера функционирования, подстили, жанры, стилевые черты, языковые особенности)
32. Речевой этикет в жанрах официально-делового стиля
33. Публицистический стиль (сфера функционирования, подстили, жанры, стилевые черты, языковые особенности)
34. Разговорная речь, ее особенности
35. Специфика стиля художественной литературы
36. Подготовка к публичному выступлению
37. Структура ораторской речи
38. Логические основы построения речи
39. Виды аргументов
40. Приемы воздействия на аудиторию
41. Теория и практика дискуссии
42. Речевой этикет
43. Выразительные средства языка: тропы (метафора, метонимия, эпитеты и др.)
44. Выразительные средства языка: стилистические фигуры (риторический вопрос, парцелляция, аллюзия и др.)
45. Принцип кооперации Г. Грайса (максима качества, максима количества и др.)
46. Принцип вежливости Дж. Лича (максима симпатии, максима великодушия и др.)

Аналитическое задание: задачи

1.Поставьте в словах ударение. Выделите энклитики и проклитики.:

асимметрия, баловать, ветеринария, двоюродный, духовник, завсегдатай, исповедание, истерия, кладовая, клеить, кремень, лубочный, маркетинг, маркировать, нормировать, обетованный, облегчить, памятуя, перипетии, побасенка, поутру, похороны, прирост, простыня, путепровод, раджа, ракушка, согнутый, статуя, столяр, таможня, шрифты, феерия, хаос, щебень.

2.Исправьте речевые ошибки:

1.Он видел как наяву прекрасную девушку, её лицо, читающее письмо, фигуру, идущую по саду. 2. Он перечитал уже всё творчество М.Ю. Лермонтова. 3. Наше правительство, конечно, несколько недобросовестно относится к своим обязанностям. 4. Российские врачи всегда спешат на помощь к детям. 5. Пушкин, Лермонтов и Грибоедов в своих произведениях прикрывают лица главными героями. 6. Она делала всё возможное, чтобы он не умер: в итоге он умирает. 7. Базаров с Кирсановым решили вернуться из командировки в имение к Павлу Николаевичу. 8. Её лицо было равнодушным и индифферентным, и даже безразличным. 9. Татьяне было неуютно в светском коллективе. 100. Душа Обломова представляла собой клубок противоречивых парадигм.

3. Укажите тип допущенных ошибок, отредактируйте предложения.

1. Наташа попросила мать купить ей 5 килограмм конфет. 2. Иногда он приезжает в город, чтобы увидеться с самыми образованнейшими людьми. 3. Намного удобнее станет в скором времени старый выход со станции метро «Маяковская». 4. Безопасность для каждого человека должна быть главной задачей Президента, Правительства и депутатов. 5. Сулугуни изумительно по своему вкусу. 6. Департамент исполнения наказаний и служба безопасности Украины все опроверг. 7. Мы признаем, что все те реформы, которые начаты демократами-реформаторами, были нам навязаны Западом, который нам это навязывает уже почти сто лет. 8. Но эффектно несется туманная дымка, сквозь которую можно рассмотреть три мужские фигуры, что, сгибаясь под ветром, цепляются за металлическую проволоку, натянутую в несколько рядов по заднику. 9. Комнатам особый уют придают окрашенные в спокойные пастельные тона стены, мягкие ковровые дорожки, новая мебель, оригинальные светильники и

картины с российскими пейзажами. 10. Этот документ признается всеми вузами Германии как показатель уровня владения немецким языком, необходимый для обучения в местных университетах.

4.Определите грамматический род сложносокращённых существительных:
АО, АТС, АЭС, ВТЭК, вуз, ГЭС, МГУ, РАН, спецкор.

5. Какие средства выразительности были использованы в следующих предложениях:

1. Любовный прямоугольник. 2. Письмецо в конверте погоди, не шли…3. Он часто выходит из себя, но потом, как правило, возвращается обратно. 4. Мы побывали во многих местах, где ступала нога Тургенева. 5. Мороз. Ушанки торжествуют.

5.5. Методические материалы, определяющие процедуры оценивания знаний, умений, навыков и (или) опыта деятельности, характеризующих этапы формирования компетенций

Промежуточная аттестации по учебной дисциплине проводится в соответствии с Положением о промежуточной аттестации обучающихся по основным профессиональным образовательным программам в Российском государственном социальном университете и Положение о балльно-рейтинговой системе оценки успеваемости обучающихся по основным профессиональным образовательным программам – программам среднего профессионального образования, программам бакалавриата, программам специалитета, программам магистратуры в Российском государственном социальном университете.

На промежуточную аттестацию отводится 20 рейтинговых баллов.

Ответы обучающегося на контрольном мероприятии промежуточной аттестации оцениваются педагогическим работником по 20 - балльной шкале, а итоговая оценка по учебной дисциплине выставляется по пятибалльной системе для экзамена/дифференцированного зачета и по системе зачтено/не зачтено для зачета.

Критерии выставления оценки определяются Положением о балльно-рейтинговой системе оценки успеваемости обучающихся по основным профессиональным образовательным программам – программам среднего профессионального образования, программам бакалавриата, программам специалитета, программам магистратуры в Российском государственном социальном университете.

6. Перечень основной и дополнительной учебной литературы для освоения учебной дисциплины.

6.1. Основная литература.

1. Спивак, В. А. Деловые коммуникации. Теория и практика : учебник для академического бакалавриата / В. А. Спивак. — Москва : Издательство Юрайт, 2019. — 460 с. — (Бакалавр. Академический курс). — ISBN 978-5-9916-3684-1. — Текст : электронный // ЭБС Юрайт [сайт]. — URL: https://urait.ru/bcode/426318 (дата обращения: 27.08.2020).

2. Панфилова, А. П. Культура речи и деловое общение в 2 ч. Часть 1 : учебник и практикум для вузов / А. П. Панфилова, А. В. Долматов ; под общей редакцией А. П. Панфиловой. — Москва : Издательство Юрайт, 2020. — 231 с. — (Высшее образование). — ISBN 978-5-534-04378-5. — Текст : электронный // ЭБС Юрайт [сайт]. — URL: https://urait.ru/bcode/450328 (дата обращения: 27.08.2020).

3. Панфилова, А. П. Культура речи и деловое общение в 2 ч. Часть 2 : учебник и практикум для вузов / А. П. Панфилова, А. В. Долматов ; под общей редакцией А. П. Панфиловой. — Москва : Издательство Юрайт, 2020. — 258 с. — (Высшее образование). — ISBN 978-5-534-04380-8. — Текст : электронный // ЭБС Юрайт [сайт]. — URL: http://www.biblio-online.ru/bcode/451610 (дата обращения: 27.08.2020).

Дополнительная литература

1. Коноваленко, М. Ю. Деловые коммуникации : учебник и практикум для вузов / М. Ю. Коноваленко. — 2-е изд., перераб. и доп. — Москва : Издательство Юрайт, 2020. — 466 с. — (Высшее образование). — ISBN 978-5-534-11058-6. — Текст : электронный // ЭБС Юрайт [сайт]. — URL: https://urait.ru/bcode/450020 (дата обращения: 27.08.2020).

2. Теория и практика профессиональной коммуникации на русском языке : практикум / сост. О.С. Гаврилова, Е.Е. Лебедева ; Министерство образования и науки Российской Федерации, Северо-Кавказский федеральный университет. - Ставрополь : СКФУ, 2018. - 191 с. : схем. - Библиогр.: с. 166-169 ; То же [Электронный ресурс]. - URL: http://biblioclub.ru/index.php?page=book&id=494820

3. Собольников, В. В. Невербальные средства коммуникации : учебное пособие для вузов / В. В. Собольников. — 2-е изд., перераб. и доп. — Москва : Издательство Юрайт, 2020. — 164 с. — (Высшее образование). — ISBN 978-5-534-05922-9. — Текст : электронный // ЭБС Юрайт [сайт]. — URL: https://urait.ru/bcode/454621 (дата обращения: 27.08.2020).

4. Болотова, А. К. Социальные коммуникации. Психология общения : учебник и практикум для вузов / А. К. Болотова, Ю. М. Жуков, Л. А. Петровская. — 2-е изд., перераб. и доп. — Москва : Издательство Юрайт, 2020. — 272 с. — (Высшее образование). — ISBN 978-5-534-08188-6. — Текст : электронный // ЭБС Юрайт [сайт]. — URL: https://urait.ru/bcode/450074 (дата обращения: 27.08.2020).

5. Митрошенков, О. А. Деловое общение: эффективные переговоры : практическое пособие / О. А. Митрошенков. — 2-е изд. — Москва : Издательство Юрайт, 2020. — 315 с. — (Профессиональная практика). — ISBN 978-5-534-10704-3. — Текст : электронный // ЭБС Юрайт [сайт]. — URL: https://urait.ru/bcode/455770 (дата обращения: 27.08.2020).

7. Перечень ресурсов информационно-коммуникационной сети «Интернет», необходимых для освоения учебной дисциплины:

Грамматика русского языка – ресурс, содержащий электронную версию Академической грамматики русского языка, составленной Академией наук СССР (Институт русского языка) – http://rusgram.narod.ru

2. Грамота.ру - справочно-информационный интернет-портал «Русский язык» - http://www.gramota.ru

3. Крылатые слова и выражения – ресурс, посвящённый крылатым словам и выражениям русского языка - http://slova.ndo.ru

4. Национальный корпус русского языка – информационно-справочная система, содержащая миллионы текстов на русском языке - http://www.ruscorpora.ru

5. Русский язык - ресурс для лингвистов, филологов, семиологов, учителей русского языка и литературы -http://teneta.rinet.ru/rus/rj_ogl.htm

6. Русский язык: говорим и пишем правильно - ресурс о культуре письменной и устной речи - http://www.gramma.ru

7. Русское письмо – ресурс, посвящённый происхождению и развитию русской письменности- http://character.webzone.ru

8. Сайт Государственного института русского языка имени А.С. Пушкина - http://pushkin.edu.ru

9. Сайт Института русского языка имени В.В. Виноградова – (ИРЯ РАН) - http://www.ruslang.ru

10. Сайт Российского общества преподавателей русского языка и литературы (РОПРЯЛ) - http://www.ropryal.ru

11. Словари.Ру - ресурс, содержащий обширную коллекцию онлайновых словарей русского языка - http://www.slovari.ru

12. Словарь смыслов русского языка – справочное онлайн-издание по русскому языку - http://www.slovo.zovu.ru

13. Центр развития русского языка - ресурс некоммерческой организации «Центр развития русского языка», деятельность которой направлена на поддержку и распространение русского языка и культуры как в России, так за ее пределами - http://www.ruscenter.ru

Название электронного ресурса	**Описание электронного ресурса**	**Используемый для работы адрес**
Университетская информационная система РОССИЯ (УИС РОССИЯ)	Университетская информационная система РОССИЯ (УИС РОССИЯ) – электронная библиотека и база для исследований и учебных курсов в области экономики, управления, социологии, лингвистики, философии, филологии, международных отношений и других гуманитарных наук. УИС РОССИЯ поддерживается на базе Научно-исследовательского вычислительного центра МГУ имени М.В. Ломоносова	https://uisrussia.msu.ru/ 100% доступ
Электронная библиотека учебников	На сайте представлены учебники, лекции, доклады, монографии по естественным и гуманитарным наукам.	http://studentam.net 100% доступ
Cyberleninka	Содержит каталог научной периодики по большому количеству научных дисциплин, который содержит полную информацию о научных журналах в электронном виде, включающую их описания и все вышедшие выпуски с содержанием, темами научных статей и их полными текстами.	http://cyberleninka.ru/journal 100% доступ
Единое окно доступа к образовательным ресурсам	Информационная система предоставляет свободный доступ к каталогу образовательных интернет-ресурсов и полнотекстовой электронной учебно-методической библиотеке для общего и профессионального образования	http://window.edu.ru/library 100% доступ
Электронные библиотеки. Электронные библиотеки, словари, энциклопедии	Интернет-ресурсы образовательного и научно-образовательного назначения, оформленные в виде электронных библиотек, словарей и энциклопедий, предоставляют открытый доступ к полнотекстовым информационным ресурсам, представленным в электронном формате — учебникам и учебным пособиям, хрестоматиям и художественным произведениям, историческим источникам и научно-популярным статьям, справочным изданиям и др.	http://gigabaza.ru/doc/131454.html 100% доступ
Библиотека юридической литературы	Электронная библиотека открытого доступа (монографии, диссертации, книги, статьи, новости и аналитика, конспекты лекций, рефераты, учебники).	http://pravo.eup.ru/ 100% доступ

5.3 Методические указания для обучающихся по освоению учебной дисциплины

Освоение обучающимся учебной дисциплины «Русский язык и культура речи» предполагает изучение материалов дисциплины на аудиторных занятиях и в ходе самостоятельной работы.

Аудиторные занятия проходят в форме лекций, семинаров, лабораторных работ и практических занятий. Самостоятельная работа включает разнообразный комплекс видов и форм работы обучающихся.

Для успешного освоения учебной дисциплины и достижения поставленных целей необходимо внимательно ознакомиться с настоящей рабочей программы учебной дисциплины. Ее может представить преподаватель на вводной лекции или самостоятельно обучающийся использует информацию на официальном Интернет-сайте Университета.

Следует обратить внимание на список основной и дополнительной литературы, которая имеется в электронной библиотечной системе Университет, на предлагаемые преподавателем ресурсы информационно-телекоммуникационной сети Интернет. Эта информация необходима для самостоятельной работы обучающегося.

При подготовке к аудиторным занятиям необходимо помнить особенности каждой формы его проведения.

Подготовка к учебному занятию лекционного типа заключается в следующем.

С целью обеспечения успешного обучения обучающийся должен готовиться к лекции, поскольку она является важнейшей формой организации учебного процесса, поскольку:

– знакомит с новым учебным материалом;
– разъясняет учебные элементы, трудные для понимания;
– систематизирует учебный материал;
– ориентирует в учебном процессе.

С этой целью:

– внимательно прочитайте материал предыдущей лекции;
– ознакомьтесь с учебным материалом по учебнику и учебным пособиям с темой прочитанной лекции;
– внесите дополнения к полученным ранее знаниям по теме лекции на полях лекционной тетради;
– запишите возможные вопросы, которые вы зададите лектору на лекции по материалу изученной лекции;
– постарайтесь уяснить место изучаемой темы в своей подготовке;
– узнайте тему предстоящей лекции (по тематическому плану, по информации лектора) и запишите информацию, которой вы владеете по данному вопросу

Подготовка к лабораторной работе и занятию семинарского типа

При подготовке и работе во время проведения лабораторных работ и занятий семинарского типа следует обратить внимание на следующие моменты: на процесс предварительной подготовки, на работу во время занятия, обработку полученных результатов, исправление полученных замечаний.

Предварительная подготовка к лабораторной работе / учебному занятию семинарского типа заключается в изучении теоретического материала в отведенное для самостоятельной работы время, ознакомление с инструктивными материалами с целью осознания задач лабораторной работы/практического занятия, техники безопасности при работе с приборами, веществами.

Работа во время проведения лабораторной работы и учебного занятия семинарского типа включает несколько моментов:

– консультирование студентов преподавателями и вспомогательным персоналом с целью предоставления исчерпывающей информации, необходимой для самостоятельного выполнения предложенных преподавателем задач, ознакомление с правилами техники безопасности при работе в лаборатории;
– самостоятельное выполнение заданий согласно обозначенной учебной программой тематики;

Обработка, обобщение полученных результатов лабораторной работы проводится обучающимися самостоятельно или под руководством преподавателя (в зависимости от степени сложности поставленных задач). В результате оформляется индивидуальный отчет. Подготовленная к сдаче на контроль и оценку работа сдается преподавателю. Форма

отчетности может быть письменная, устная или две одновременно. Главным результатом в данном случае служит получение положительной оценки по каждой лабораторной работе/практическому занятию. Это является необходимым условием при проведении рубежного контроля и допуска к зачету/дифференцированному зачету/экзамену. При получении неудовлетворительных результатов обучающийся имеет право в дополнительное время пересдать преподавателю работу до проведения промежуточной аттестации.

Самостоятельная работа.

Для более углубленного изучения темы задания для самостоятельной работы рекомендуется выполнять параллельно с изучением данной темы. При выполнении заданий по возможности используйте наглядное представление материала. Более подробная информация о самостоятельной работе представлена в разделах «Учебно-методическое обеспечение самостоятельной работы по дисциплине (модулю)», «Методические указания к самостоятельной работе по дисциплине (модулю»).

Подготовка к зачёту:

К зачёту необходимо готовиться целенаправленно, регулярно, систематически и с первых дней обучения по данной дисциплине. Попытки освоить учебную дисциплину в период зачетно-экзаменационной сессии, как правило, приносят не слишком удовлетворительные результаты.

При подготовке к зачетам (без оценки и с оценкой) обратите внимание на защиту лабораторных работ/практических заданий на основе теоретического материала.

При подготовке к экзамену по теоретической части выделите в вопросе главное, существенное (понятия, признаки, классификации и пр.), приведите примеры, иллюстрирующие теоретические положения.

После предложенных указаний у обучающихся должно сформироваться четкое представление об объеме и характере знаний и умений, которыми надо будет овладеть по дисциплине.

5.4 Информационно-технологическое обеспечение образовательного процесса по учебной дисциплине

5.4.1. Средства информационных технологий

1. Персональные компьютеры;
2. Средства доступа к Интернет;
3. Проектор.

5.4.2. Программное обеспечение

1. Microsoft Office (Word, Excel) и др*.

**Указывается актуальное программное обеспечение, необходимое для освоения дисциплины.*

5.4.3. Информационные справочные системы

№	Название электронного ресурса	Описание электронного ресурса	Используемый для работы адрес
1.	ЭБС «Университетская библиотека онлайн»	Электронно-библиотечная система, электронные книги и аудиокниг, учебники для ВУЗов, средних специальных учебных заведений и школы, а также научные монографии, научная периодика, в т.ч. журналы ВАК.	http://biblioclub.ru/ 100% доступ
2.	Научная электронная библиотека eLIBRARY.ru	Поиск по рефератам и полным текстам статей, опубликованных в российских и зарубежных научно-	http://elibrary.ru/ Доступ с любого компьютера в сети Университета на 276 журналов по подписке Университета.

		технических журналах.	Доступ к 5493 журналам с полным текстом в открытом доступе, из них российских журналов 5022.
3.	ЭБС издательства «Юрайт»	Электронно-библиотечная система, коллекция электронных версий книг.	http://www.biblio-online.ru/ 100% доступ
4.	ЭБС издательства «Лань»	Электронно-библиотечная система, электронные книги, учебники для ВУЗов. Коллекция «Музыка»	http://e.lanbook.com/ 100% доступ
5.	База данных EastView	Полнотекстовая база данных периодики.	http://ebiblioteka.ru/ С любого компьютера в сети Университета
6.	База данных международного индекса научного цитирования – Scopus:	Библиографическая и реферативная информация и инструменты для отслеживания цитируемости статей, опубликованных в научных изданиях.	http://www.scopus.com/ Доступ с любого компьютера в сети Университета.
7.	Международный индекс научного цитирования Web of Science (Web of Knowledge)	Библиографическая и реферативная информация и инструменты для отслеживания цитируемости статей, опубликованных в научных изданиях. Университета.	Перед входом в WoS необходимо войти на сайт ResearcherID - https://www.researcherid.com/ ResearcherID. Вход в WoS: http://login.webofknowledge.com/ В разделе "ВЫПОЛНЕНИЕ ВХОДА ДЛЯ ПОЛЬЗОВАТЕЛЕЙ В ОРГАНИЗАЦИИ" выбрать значение: "Russian Higher Education & Research (FEDURUS)" На следующей странице в разделе "Выберите Вашу Организацию" выбрать проект "FEDURUS". Далее ввести логин и пароль, полученный в ResearcherID. Доступ с любого компьютера в сети Университета.

Программное обеспечение

2. Microsoft Office (Word, Excel), «Антиплагиат.Вуз», «Руконтекст», «Consultant+», «1С. Библиотека»

Дополнительные электронно-библиотечные системы и полнотекстовые базы данных:

Название электронного ресурса	**Описание электронного ресурса**	**Используемый для работы адрес**
Диссертационный зал Российской государственной библиотеки	В настоящее время Электронная библиотека диссертаций РГБ содержит более 620 000 полных текстов диссертаций и авторефератов	http://diss.rsl.ru Доступ по регистрации в читальном зале Университета.
Университетская информационная система РОССИЯ (УИС РОССИЯ)	Университетская информационная система РОССИЯ (УИС РОССИЯ) – электронная библиотека и база для исследований и учебных курсов в области экономики, управления, социологии, лингвистики, философии, филологии, международных отношений	https://uisrussia.msu.ru/ 100% доступ

	и других гуманитарных наук. УИС РОССИЯ поддерживается на базе Научно-исследовательского вычислительного центра МГУ имени М.В. Ломоносова	
Научное наследие России	Библиотека содержит научные труды известных российских и зарубежных ученых и исследователей, работавших на территории России. Программа Президиума РАН.	http://e-heritage.ru/index.html 100% доступ
Электронная библиотека учебников	На сайте представлены учебники, лекции, доклады, монографии по естественным и гуманитарным наукам.	http://studentam.net 100% доступ
Cyberleninka	Содержит каталог научной периодики по большому количеству научных дисциплин, который содержит полную информацию о научных журналах в электронном виде, включающую их описания и все вышедшие выпуски с содержанием, темами научных статей и их полными текстами.	http://cyberleninka.ru/journal 100% доступ
Единое окно доступа к образовательным ресурсам	Информационная система предоставляет свободный доступ к каталогу образовательных интернет-ресурсов и полнотекстовой электронной учебно-методической библиотеке для общего и профессионального образования	http://window.edu.ru/library 100% доступ
Электронные библиотеки. Электронные библиотеки, словари, энциклопедии	Интернет-ресурсы образовательного и научно-образовательного назначения, оформленные в виде электронных библиотек, словарей и энциклопедий, предоставляют открытый доступ к полнотекстовым информационным ресурсам, представленным в электронном формате — учебникам и учебным пособиям, хрестоматиям и художественным произведениям, историческим источникам и научно-популярным статьям, справочным изданиям и др.	http://gigabaza.ru/doc/131454.html 100% доступ
Библиотека юридической литературы	Электронная библиотека открытого доступа (монографии, диссертации, книги, статьи, новости и аналитика, конспекты лекций, рефераты, учебники).	http://pravo.eup.ru/ 100% доступ

10. Материально-техническое обеспечение образовательного процесса по учебной дисциплине

Для изучения учебной дисциплины «Русский язык и культура речи» в рамках реализации основной профессиональной образовательной программы по направлению подготовки «39.03.02 Социальная работа» используются:

Учебная аудитория для занятий лекционного типа оснащена специализированной мебелью (стол для преподавателя, парты, стулья, доска для написания мелом); техническими

средствами обучения (видеопроекционное оборудование, средства звуковоспроизведения, экран и имеющие выход в сеть Интернет).

Учебная аудитория для занятий семинарского типа: оснащена специализированной мебелью (стол для преподавателя, парты, стулья, доска для написания мелом); техническими средствами обучения (видеопроекционное оборудование, средства звуковоспроизведения, экран и имеющие выход в сеть Интернет).

Помещения для самостоятельной работы обучающихся: оснащены специализированной мебелью (парты, стулья) техническими средствами обучения (персональные компьютеры с доступом в сеть интернет и обеспечением доступа в электронно-информационную среду университета, программным обеспечением).

11. Образовательные технологии

Освоение учебной дисциплины «Русский язык и культура речи» предусматривает использование в учебном процессе активных и интерактивных форм проведения учебных занятий в форме деловых и ролевых игр, разбора конкретных ситуаций, психологических и иных тренингов в сочетании с внеаудиторной работой с целью формирования и развития профессиональных навыков обучающихся.

В рамках учебной дисциплины «Русский язык и культура речи» предусмотрены встречи с руководителями и работниками организаций, деятельность которых связана с направленностью (профилем) реализуемой основной профессиональной образовательной программы.

Лист регистрации изменений

№ п/п	Содержание изменения	Реквизиты документа об утверждении изменения	Дата введения изменения
1.	Утверждена и введена в действие решением Протокол заседания Ученого совета Филиала РГСУ в г. Клину на основании Федерального государственного образовательного стандарта высшего образования по направлению подготовки 39.03.02 Социальная работа (уровень бакалавриата), утвержденным приказом Министерства образования и науки Российской Федерации от 12 января 2016 г. № 8	Протокол заседания Ученого совета Филиала РГСУ в г. Клину№ 10 от 30 мая 2018 года	01.09.2018
2.	Актуализирована с учетом развития науки, культуры, экономики, техники, технологий и социальной сферы	Протокол заседания Ученого совета Филиала РГСУ в г. Клину№ 9 от 8 мая 2019 года	01.09.2019
3.	Актуализирована с учетом развития науки, культуры, экономики, техники, технологий и социальной сферы	Протокол заседания Ученого совета Филиала РГСУ в г. Клину Протокол № 10 от «29» мая 2020 г.	01.09.2020

ФЕДЕРАЛЬНОЕ ГОСУДАРСТВЕННОЕ БЮДЖЕТНОЕ ОБРАЗОВАТЕЛЬНОЕ УЧРЕЖДЕНИЕ ВЫСШЕГО ОБРАЗОВАНИЯ

«РОССИЙСКИЙ ГОСУДАРСТВЕННЫЙ СОЦИАЛЬНЫЙ УНИВЕРСИТЕТ»

Филиал ФГБОУ ВО «Российский государственный социальный университет» в городе Клину Московской области

«УТВЕРЖДАЮ»
Директор филиала РГСУ в г. Клину Московской области
_____ /Н.В. Филинова/
«29» мая 2020 г.

РАБОЧАЯ ПРОГРАММА УЧЕБНОЙ ДИСЦИПЛИНЫ
ТЕХНОЛОГИИ САМООРГАНИЗАЦИИ И ЭФФЕКТИВНОГО ВЗАИМОДЕЙСТВИЯ

Наименование образовательной программы
Социальная работа

Направленность программы
Социальная работа в различных сферах жизнедеятельности

Направление подготовки
39.03.02 Социальная работа

Уровень образования
высшее образование - уровень бакалавриата

Наименование квалификации
БАКАЛАВР

Очная и заочная форма обучения

2020

Рабочая программа учебной дисциплины **«Технологии самоорганизации и эффективного взаимодействия»** разработана на основании федерального государственного образовательного стандарта высшего образования по направлению подготовки 39.03.02 Социальная работа (бакалавр), утвержденного приказом Министерства образования и науки Российской Федерации от 03.09.2015 № 964, учебного плана по основной профессиональная образовательная программа **высшего** образования **«Социальная работа»**..

Рабочая программа учебной дисциплины разработана рабочей группой в составе: Некипелов А.В., проректор по воспитательной работе, Ростовская Т.К., доктор социологических наук, заведующий кафедрой социальной педагогики и организации работы с молодежью; Фомина С.Н., доктор педагогических наук, профессор кафедры организации работы с молодежью, Князькова Е.А., кандидат политических наук, доцент кафедры организации работы с молодежью, Бондалетов В.В., кандидат социологических наук, доцент, заведующий кафедрой менеджмента и административного управления, Романов И.В., кандидат психологических наук, декан факультета коммуникативного менеджмента, Матанис В.А., кандидат философских наук, доцент, заведующий кафедрой журналистики

Руководитель основной профессиональной образовательной программы кандидат исторических наук, доцент А.С.Щеглова

_____
(подпись)

Рабочая программа учебной дисциплины обсуждена и утверждена на заседании ученого совета факультета социальной работы № 10 от 30 мая 2018 года

Заведующий кафедрой кандидат философских наук, доцент В.А.Матанис

_____
(подпись)

Рабочая программа учебной дисциплины рецензирована и рекомендована к утверждению:

кандидат социологических наук, доцент, доцент кафедры психологии и педагогики ФГБВОУ ВО«Академия гражданской защиты МЧС России» А.Д.Царюк

_____
(подпись)

Кандидат филологических наук, доцент, доцент кафедры журналистики факультета коммуникативного менеджмента РГСУ Т.Г.Карпова

_____
(подпись)

Согласовано
Научная библиотека, директор И.Г. Маляр

_____
(подпись)

СОДЕРЖАНИЕ

1. Цель и задачи учебной дисциплины…….. 4
1.2. Место учебной дисциплины в структуре основной профессиональной образовательной программы…….. 4
1.3. Планируемые результаты обучения по учебной дисциплине в рамках планируемых результатов освоения основной профессиональной образовательной программы…… 4
2. Объем учебной дисциплины, включая контактную работы обучающегося с преподавателем и самостоятельную работу обучающегося……..... 5
3. Содержание учебной дисциплины……. 6
3.1. Учебно-тематический план по очной форме обучения……. 6
3.2. Учебно-тематический план по заочной форме обучения…….. 7
4. Учебно-методическое обеспечение самостоятельной работы обучающихся по учебной дисциплине…….. 8
4.1. Виды самостоятельной работы обучающихся по дисциплине…… 8
4.2. Методические указания к самостоятельной работе по дисциплине (модулю»)…… 10
5. Фонд оценочных средств для проведения промежуточной аттестации обучающихся по учебной дисциплине…… …….. 41
5.1.Форма промежуточной аттестации обучающегося по учебной дисциплине…….. 41
5.2. Перечень компетенций с указанием этапов их формирования в процессе освоения образовательной программы…….. 41
5.3. Описание показателей и критериев оценивания компетенций на различных этапах их формирования, описание шкал оценивания……. 43
5.4. Типовые контрольные задания или иные материалы, необходимые для оценки знаний, умений, навыков и (или) опыта деятельности, характеризующих этапы формирования компетенций в процессе освоения образовательной программы…….. 44
5.5. Методические материалы, определяющие процедуры оценивания знаний, умений, навыков и (или) опыта деятельности, характеризующих этапы формирования компетенций……. 56
6. Перечень основной и дополнительной учебной литературы для освоения учебной дисциплины……..... 56
6.1. Основная литература…… 56
6.2. Дополнительная литература……. 56
7. Перечень ресурсов информационно-коммуникационной сети «Интернет», необходимых для освоения учебной дисциплины…… 58
8. Методические указания для обучающихся по освоению учебной дисциплины……... 59
9.Информационно-технологическое обеспечение образовательного процесса по учебной дисциплине…….. 61
9.1. Информационные технологии……. 61
9.2. Программное обеспечение (при необходимости)…….. 61
9.3. Информационные справочные системы (при необходимости)…… 61
10. Материально-техническое обеспечение образовательного процесса по учебной дисциплине…….. 63
11. Образовательные технологии…….. 63

1. Общие положения

1.1. Цель и задачи учебной дисциплины

Цель учебной дисциплины заключатся в усвоении обучающимися **первичных коммуникативных и управленческих навыков** в процессе освоения основной профессиональной образовательной программы с последующим применением в профессиональной сфере и практических навыков; в получении обучающимися теоретических **знаний о природе самоорганизации и содержании ее технологий**, а также психологических особенностей выстраивания эффективных взаимодействий и формирования стремления к саморазвитию с последующим применением в профессиональной деятельности; знаний об **эффективной личной и деловой коммуникации** с последующим применением в профессиональной сфере и формировании практических навыков по **организации эффективного взаимодействия с клиентами, партнерами, коллегами в процессе профессиональной деятельности;** теоретических знаний, практических умений и навыков в области управления проектами с последующим применением их в профессиональной деятельности; теоретических знаний о **становлении и развитии социальной позиции в профессиональной деятельности** с последующим применением в профессиональной сфере и формировании практических навыков волонтерства, вожатства, наставничества, социального предпринимательства.

Задачи учебной дисциплины:

1. Приобретение умений эффективной самоорганизации и самоуправления в учебной деятельности;
2. Развитие навыков тайм-менеджмента и целеполагания;
3. Формирование мотивации к самоконтролю и самоорганизации в учебной и профессиональной деятельности;
4. Усвоение знаний о природе смысложизненной навигации, содержании ее технологий, а также особенностей их применения в практической деятельности.
5. Способствовать формированию у студентов умения моделировать собственное время в контексте эффективного принятия решений. и саморазвитию, соответствующих умений и навыков, помогающих развиваться в профессиональной деятельности.
6. Создать теоретико-практические условия для формирования и развития умений выстраивать методику личной стрессоустойчивости, креативных подходов к приоритетным целям и задачам.
7. Обеспечить личную и профессиональную эффективность в областях сферы коммуникации:
   - Межличностной диагностики, адекватного моделирования личности партнера по взаимодействию и прогнозирования его поведения.
   - Невербальной коммуникации.
   - Ассертивного (уверенного) поведения.
   - Использования приемов и навыков аттракции и межличностного влияния.
   - Активного слушания.
   - Управления дискуссией
   - Ведения результативных переговоров
   - Управления конфликтами.
   - Личного и корпоративного нетворкинга.
   - Спичрайтинга.
8. Сформировать жизненную, профессиональную, социальную позицию на основе общечеловеческих (гуманитарных), общегосударственных, профессиональных ценностей.
9. Развитие теоретических знаний и практических навыков в сферах волонтерства, вожатства, наставничества, социального предпринимательства.
10. Мотивация студентов к самостоятельному и инициативному применению полученных в ходе освоения дисциплины знаний и практических умений в профессиональной деятельности.
11. Раскрыть теоретические основы и базовые категории концепции проектного управления;

12. Способствовать формированию у студентов проектного мышления и развитию первичных умений в области управления проектами и процессами их реализации;

13. Содействовать самостоятельной работе студентов в области управления проектами, которая позволит им отработать практические навыки проектирования жизненной траектории и управления проектами в научной сфере.

1.2. Место учебной дисциплины в структуре основной профессиональной образовательной программы

Изучение учебной дисциплины «Технологии самоорганизации и эффективного взаимодействия» базируется на знаниях и умениях, полученных обучающимися ранее в ходе освоения программного материала ряда учебных дисциплин: «Правоведение», «История», «Экономика».

Изучение учебной дисциплины «Технологии самоорганизации и эффективного взаимодействия» является базовым для последующего освоения программного материала учебных дисциплин: «Теория и практика социального взаимодействия», «Теория социальной работы», «Социальное обслуживание».

1.3. Планируемые результаты обучения по учебной дисциплине в рамках планируемых результатов освоения основной профессиональной образовательной программы

Процесс освоения учебной дисциплины направлен на формирование у обучающихся следующих общекультурных компетенций: ОК-6, ОК-7 и ОПК-2, ОПК-9 в соответствии с основной профессиональной образовательной программой «Социальная работа» по направлению подготовки 39.03.02 «Социальная работа».

В результате освоения учебной дисциплины обучающийся должен демонстрировать следующие результаты:

Код компетенции	Содержание компетенции	Результаты обучения
ОК-6	способность работать в коллективе, толерантно воспринимать социальные, этнические, конфессиональные и культурные различия	Знать: основные категории и термины проектной деятельности; основные типы и характеристики проектов; функции управления проектами; основные этапы реализации проектов.
		Уметь: определять цели проекта; разделять деятельность на отдельные взаимозависимые задачи; уметь организовывать коллективное планирование в реализации проектов; составлять сетевой график реализации проекта; использовать методы и механизмы для управления коллективом в ходе реализации проекта.
		Владеть: навыками эффективного управления коллективами, осуществлять распределение полномочий и ответственности на основе их делегирования в ходе

		проектной деятельности.
ОК-7	способность к самоорганизации и самообразованию	Знать: философские представления о сущности личности. Уметь: использовать полученные знания в своей профессиональной деятельности. Владеть: приемами саморегуляции эмоциональных и функциональных состояний при выполнении профессиональной деятельности; технологиями организации процесса самообразования; приемами целеполагания во временной перспективе, способами планирования, организации, самоконтроля и самооценки деятельности
ОПК-2	способность к постановке и обоснованию цели в процессе реализации профессиональной деятельности и выбору путей ее достижения	Знать: специфику методов познания в социальной работе. Уметь: применять теоретические знания и умения при обосновании социальных проектов, программ, оптимальных моделей социальной работы в целях улучшения качества и результативности профессиональной деятельности, содействия социального развития общества и отдельных его сфер. Владеть: навыками постановки в целей и задач процессе реализации профессиональной деятельности.
ОПК-9	способность представлять результаты научной и практической деятельности в формах отчетов, рефератов, публикаций и публичных обсуждений	Знать: основы ведения и составления научной документации, виды и типы отчетов, а также особенности подготовки и осуществления публичных выступлений. Уметь: использовать

		полученные знания для составления научной документации и подготовки публичных выступлений. Владеть: навыками составления научной документации и публичных выступлений.

2. Объем учебной дисциплины, включая контактную работы обучающегося с преподавателем и самостоятельную работу обучающегося

Общая трудоемкость учебной дисциплины составляет 4 зачетные единицы.

Очная форма обучения

Вид учебной работы	Всего часов	Семестры				
		1	2			
Аудиторные учебные занятия, всего	**32**	**16**	**16**			
В том числе контактная работа обучающихся с преподавателем						
Учебные занятия лекционного типа	16	8	8			
Учебные занятия семинарского типа	16	8	8			
Лабораторные занятия	0	0	0			
Самостоятельная работа обучающихся*, всего	**58**	**56**	**2**			
В том числе:						
Подготовка к лекционным и практическим занятиям, самостоятельное изучение разделов дисциплины в ЭИОС	26	26	0			
Выполнение практических заданий	26	26	0			
Рубежный текущий контроль	6	4	2			
Вид промежуточной аттестации, контроль (час)	**54**	**зачет**	**экзам 54**			
Общая трудоемкость учебной дисциплины, з.е.	**4**	**2**	**2**			

Заочная форма обучения

Вид учебной работы	Всего часов	Семестры				
		1	2			
Аудиторные учебные занятия, всего	**8**	**4**	**4**			
В том числе контактная работа обучающихся с преподавателем						
Учебные занятия лекционного типа	4	2	2			
Учебные занятия семинарского типа	4	2	2			
Лабораторные занятия	0	0	0			
Самостоятельная работа обучающихся*, всего	**123**	**64**	**59**			
В том числе:						
Подготовка к лекционным и практическим занятиям, самостоятельное изучение разделов дисциплины в ЭИОС	57	30	27			
Выполнение практических заданий	58	30	28			
Рубежный текущий контроль	8	4	4			
Вид промежуточной аттестации, контроль (час)	**13**	**зачет 4**	**экзам 9**			
Общая трудоемкость учебной дисциплины, з.е.	**4**	**2**	**2**			

3. Содержание учебной дисциплины

3.1. Учебно-тематический план по очной форме обучения

Объем учебных занятий составляет 32 часа.
Объем самостоятельной работы– 58 часов.

Раздел, тема	Виды учебной работы, академических часов					
	Всего	Самостоятельная работа, в т.ч. промежуточная аттестация (СРС + контроль)	Контактная работа обучающихся с преподавателем			
			Всего	Лекционного типа	Семинарского типа	Лабораторные занятия
Модуль 1 (семестр 1)						
Раздел 1. «Технологии самоорганизации»	36	28	8	4	4	0
Раздел 2. «Технологии коммуникации»	36	28	8	4	4	0
Общий объем, часов	**72**	**56**	**16**	**8**	**8**	**0**
Форма промежуточной аттестации	**зачет**					
Модуль 2 (семестр 2)						
Раздел 3. «Социальная позиция в профессиональной деятельности: вожатство»	36	28	8	4	4	0
Раздел 4. «Технологии содействия профессиональному развитию»	36	28	8	4	4	0
Общий объем, часов	**72**	**56**	**16**	**8**	**8**	**0**
Форма промежуточной аттестации	**экзамен**					

3.2. Учебно-тематический план по заочной форме обучения

Объем учебных занятий составляет 8 часов.
Объем самостоятельной работы – 123 часа.

Раздел, тема	Виды учебной работы, академических часов					
	Всего	Самостоятельная работа, в т.ч. промежуточная аттестация (СРС + контроль)	Контактная работа обучающихся с преподавателем			
			Всего	Лекционного типа	Семинарского типа	Лабораторные занятия
Модуль 1 (семестр 1)						
Раздел 1. «Технологии самоорганизации»	36	34	2	2	0	0
Раздел 2. «Технологии коммуникации»	36	34	2	0	2	0
Общий объем, часов	**72**	**68**	**4**	**2**	**2**	**0**
Форма промежуточной аттестации	**зачет**					
Модуль 2 (семестр 2)						
Раздел 3. «Социальная позиция в профессиональной деятельности: вожатство»	36	34	2	2	0	0
Раздел 4. «Технологии содействия профессиональному развитию»	36	34	2	0	2	0
Общий объем, часов	**72**	**68**	**4**	**2**	**2**	**0**
Форма промежуточной аттестации	**экзамен**					

4. Учебно-методическое обеспечение самостоятельной работы обучающихся по учебной дисциплине

4.1. Виды самостоятельной работы обучающихся по дисциплине

Очная форма обучения

Раздел, тема	Всего СРС + контроль	Виды самостоятельной работы обучающихся, в т.ч. контроль						
		Академическая активность, час	Форма академической активности	Выполнение практ. заданий, час	Форма практического задания	Рубежный текущий контроль, час	Форма рубежного текущего контроля	Контроль (промежут. аттестация), час
Модуль 1 (семестр 1)								
Раздел 1. «Технологии самоорганизации»	28	13	Подготовка к лекционным и практическим занятиям, самостоятельное изучение раздела в ЭИОС	13	реферат	2	Компьютерное тестирование или иная форма рубежного контроля по усмотрению преподавателя	0
Раздел 2. «Технологии коммуникации»	28	13	Подготовка к лекционным и практическим занятиям, самостоятельное изучение раздела в ЭИОС	13	реферат	2	Компьютерное тестирование или иная форма рубежного контроля по усмотрению преподавателя	0
Общий объем, часов	**56**	**26**		**26**		**4**		**0**
Форма промежуточной аттестации		**зачет**						
Модуль 2 (семестр 2)								
Раздел 3. «Социальная позиция в профессиональной деятельности: вожатство»	28	0	Подготовка к лекционным и практическим занятиям, самостоятельное изучение раздела в ЭИОС	0	реферат	1	Компьютерное тестирование или иная форма рубежного контроля по усмотрению преподавателя	27
Раздел 4. «Технологии содействия профессиональному развитию»	28	0	Подготовка к лекционным и практическим занятиям, самостоятельное изучение раздела в ЭИОС	0	реферат	1	Компьютерное тестирование или иная форма рубежного контроля по усмотрению преподавателя	27
Общий объем, часов	**56**	**0**		**0**		**2**		**54**
Форма промежуточной аттестации		**экзамен**						

- **Заочная форма обучения**

Раздел, тема	Всего СРС + контроль	Виды самостоятельной работы обучающихся, в т.ч. контроль						
		Академическая активность, час	Форма академической активности	Выполнение практ. заданий, час	Форма практического задания	Рубежный текущий контроль, час	Форма рубежного текущего контроля	Контроль (промежут. аттестация), час
Модуль 1 (семестр 1)								
Раздел 1. «Технологии самоорганизации»	34	15	Подготовка к лекционным и практическим занятиям, самостоятельное изучение раздела в ЭИОС	15	Практические задания	2	Компьютерное тестирование или иная форма рубежного контроля по усмотрению преподавателя	2
Раздел 2. «Технологии коммуникации»	34	15	Подготовка к лекционным и практическим занятиям, самостоятельное изучение раздела в ЭИОС	15	Эссе, доклад, практические задания	2	Компьютерное тестирование или иная форма рубежного контроля по усмотрению преподавателя	2
Общий объем, часов	**68**	**30**		**30**		**4**		**4**
Форма промежуточной аттестации		**зачет**						
Модуль 2 (семестр 2)								
Раздел 3. «Социальная позиция в профессиональной деятельности: вожатство»	34	14	Подготовка к лекционным и практическим занятиям, самостоятельное изучение раздела в ЭИОС	14	Эссе	2	Компьютерное тестирование или иная форма рубежного контроля по усмотрению преподавателя	4
Раздел 4. «Технологии содействия профессиональному развитию»	34	13	Подготовка к лекционным и практическим занятиям, самостоятельное изучение раздела в ЭИОС	14	Реферат, доклад	2	Компьютерное тестирование или иная форма рубежного контроля по усмотрению преподавателя	5
Общий объем, часов	**68**	**27**		**28**		**4**		**9**
Форма промежуточной аттестации		**экзамен**						

4.2. Методические указания к самостоятельной работе по дисциплине

РАЗДЕЛ 1. «ТЕХНОЛОГИИ САМООРГАНИЗАЦИИ»

Тема 1.1. Понятие "самоорганизация" в системе научного знания

Цель: Сформировать теоретические знания о природе самоорганизациии. Рассмотреть эволюцию идей самоорганизации в классической и современной социологии.

Перечень изучаемых элементов содержания

Научные подходы к определению термина «самоорганизация». Эволюция идей самоорганизации в классической социологии. Идеи самоорганизации в современной социологии. Виды самоорганизации.

Вопросы для самоподготовки:

1. Синергетический подход к процессу самоорганизации.
2. Взгляды на эволюцию общества в теориях раннего позитивизма
3. Взгляды на общественное развития в концепциях Г. Зиммеля, Ф. Тенниса, М. Вебера.
4. Самоорганизация в контексте современного этапа общественного развития.

Тема 1.2. **Технологии общественной самоорганизации как вид управленческих технологий**

***Цель*:** Создать теоретико-практические условия для формирования и развития умения моделировать технологии и формы самоорганизации социальных групп и применять их в практике управления.

Перечень изучаемых элементов содержания

Проблемы управления и управляемости в концепции социального взаимодействия. Технологии самоорганизации населения. Технологическая модель самоорганизации в социальной системе. Формы общественной самоорганизации.

Вопросы для самоподготовки:

1. Раскройте источники и условия управляемости самоорганизации
2. Раскройте содержание технологий самоорганизации и особенности их применения
3. Опишите технологическую модель самоорганизации населения
4. Охарактеризуйте формы самоорганизации населения

Тема 1.3. **Психологические особенности эффективного взаимодействия**

Цель: Создать теоретико-практические и педагогические условия для формирования и развития умений выстраивать эффективные взаимодействия в коллективе и управление малыми коллективами, управлять восприятием и впечатлением.

Перечень изучаемых элементов содержания

Значимость особенностей восприятия окружающих. Ошибки восприятия. Управление восприятием и впечатлением. Приемы эффективного взаимодействия. Межнациональные различия невербального общения.

Вопросы для самоподготовки:

1. Факторы, влияющие на процесс восприятия?
2. Типичные искажения восприятия
3. Управление процессом восприятия и впечатлением
4. Психологические особенности и приемы эффективного взаимодействия
5. Проявление культурных различий в невербальном общении .

Тема 1.4. **Самоактуализация как высшая форма и результат самоорганизации личности.**

Цель: Создать теоретико-практические и педагогические условия для формирования и развития умений самосовершенствования и самореализации (ОК-6, ОК-7).

.

Перечень изучаемых элементов содержания

Сознание и самосознание. Структура самосознания. Самоопределение личности. Формы самоопределения: самоутверждение, самосовершенствование, самореализация. Самоактуализация как высшая форма и результат самоорганизации личности.

Вопросы для самоподготовки:

1.Какие цели может ставить перед собой человек?

2. Какие, по мнению австрийского ученого К. Лоренца, существуют препятствия человека к самопознанию?

3. Какие мотивы определяют потребность в саморазвитии личности?

4. Дайте определение понятию «саморазвитие» и «самоорганизация» личности

5. Как связано сознание и самосознание?

6. Какие подходы к структуре самосознания существуют?

7. В чем проявляется взаимосвязь самосознания и самоопределения?

8. Чем отличается процесс самоутверждения от самореализации?

9. Какими характеристиками обладают самоактуализирующаяся личность?

РАЗДЕЛ 2. «ТЕХНОЛОГИИ КОММУНИКАЦИИ»

Тема 2.1. Межличностная диагностика и невербальная коммуникация. Активное слушание

Цель: Формирование/развитие способности моделировать личность партнера по общению и обеспечивать взаимодействие с ней на невербальном уровне, способности устанавливать вербальный раппорт с партнером по общению и извлекать максимально точную вербальную информацию об установках партнера.

Перечень изучаемых элементов содержания

1. Субъективная реальность личности и ее объективные индикаторы
2. Подвижные и ригидные составляющие субъективной реальности.
3. Невербальная диагностика состояния партнера. Микро- и макропризнаки.
4. Механизмы обратной связи через восприятие невербального состояния партнера.
5. «Невербальный поток» как основа формирования собственного образа у окружающих
6. Механизмы присоединения, ведения и разрыва.
7. Понятия активного слушания и игнорирования.
8. Невербальные техники активного слушания.
9. Вербальные техники активного слушания
10. Техники активного слушания и управление процессом общения

Задания для самоподготовки:

1. Построить модель личности партнера по общению по его невербальным признакам

2. Разработать план взаимодействия с партнером, ориентируясь на невербальную обратную связь.

3. Составить и апробировать план освоение техник активного слушания в межличностном взаимодействии.

Тема 2.2. Ассертивное поведение, аттракция и межличностное влияние

Цель*:* Формирование/развитие способности эффективно влиять на поведение партнера в межличностной коммуникации, способности эффективного управления групповой дискуссией в разных форматах (разработка креативного продукта, рабочее совещание и т.п.).

Перечень изучаемых элементов содержания

1. Категория уверенного поведения.
2. Базовые права личности как основа ассертивности.
3. Техники ассертивного поведения.

4. Механизмы формирования аттракции и приемы формирования позитивного отношения.

5. Ключевые техники влияния в коммуникации: якорение, рефрейминг, прямое и косвенное внушение, аналоговое маркирование сообщения и т.п.

6. Бихевиоральные принципы межличностного влияния.

7. Групповая дискуссия как коммуникативная система.

8. Энергетическая модель групповой дискуссии

9. Форматы локаций в групповом взаимодействии и их влияние на энергетическую составляющую дискуссии

10. Формы влияния модератора дискуссии на групповой процесс

11. Оптимальный базовый алгоритм деятельности и контентная структура дискуссии

12. Разные форматы дискуссии (разработка креативного продукта, рабочее совещание и т.п.) как акцентирование разных составляющих базового алгоритма. Специфика проведения групповых дискуссий разного формата.

Задания для самоподготовки:

1. Проанализировать собственное поведение по алгоритму оценки ассертивности.

2. Разработать и протестировать план повышения собственной влиятельности в межперсональных отношениях.

3. Найти в известных произведениях (проза, кинофильмы) примеры обсуждавшихся приемов влияния.

4. Апробировать изученные приемы в обсуждениях текущих вопросов внеаудиторной жизни.

Тема 2.3. Эффективные переговоры и управление конфликтами

Цель: Формирование/развитие способности эффективного взаимодействия с партнерами в процессе переговоров.

Перечень изучаемых элементов содержания

1. Формат переговоров и его отличие от других коммуникативных процессов (фатическое общение, групповая дискуссия и пр.)
2. Структура переговорного процесса
3. Физическое пространство переговоров и его влияние на контент
4. «Мягкие» и «жесткие» переговоры, их базовые приемы
5. Стратегии переговорного процесса
6. Управление командой в групповых переговорах
7. Концепция конфликта как источника развития отношений
8. Конфликтная ситуация и инцидент
9. Техники блокировки агрессии в инциденте
10. Стратегии разрешения конфликтных ситуаций
11. Обработка возражений как частный случай управления конфликтом

Задания для самоподготовки:

1. Найти в известных произведениях (проза, кинофильмы) примеры успешных переговоров и проанализировать механизмы успеха.

2. Найти в известных произведениях (проза, кинофильмы) примеры успешного разрешения конфликтов и проанализировать механизмы успеха.

Тема 2.4. Нетворкинг и спичрайтинг

Цель: Формирование/развитие способности эффективного формирования и использования сетей отношений, способности к публичному выступлению.

Перечень изучаемых элементов содержания

1. Сети отношений как основной концепт продвижение в современном коммуникативном пространстве.

2. Нетворкинговый потенциал личности и его персонализация.
3. Механизмы поиска контактов и формирования сетевых элементов.
4. Удержание и развитие отношений.
5. Корпоративный нетворкинг.
6. Спичрайтинг как технологизация модели публичного выступления.
7. Критерии эффективности спичрайтинга.
8. Модель TED: коротко и эффективно.
9. Стореллинг как базовый элемент спичрайтинга. Эффективное рассказывание историй.
10. Аналитический и интуитивный форматы спичрайтинга.
11. Фрейм-контроль в спичрайтинге.

Задания для самоподготовки:

1. Используя полученную информацию, найти и сформировать несколько новых элементов отношений в собственной сети.
2. Подготовить эффективную презентацию собственных достижений в курсу «ЭФФЕКТИВНАЯ КОММУНИКАЦИЯ».

.

РАЗДЕЛ 3. «СОЦИАЛЬНАЯ ПОЗИЦИЯ В ПРОФЕССИОНАЛЬНОЙ ДЕЯТЕЛЬНОСТИ: ВОЖАТСТВО»

Тема 1.1. Вожатство: счастливый ребенок – достойный гражданин

Цель: формирование системных знаний о вожатстве как сферы деятельности и основы для формирования социальной позиции в профессиональной деятельности

Перечень изучаемых элементов содержания

1 Вожатство как кузница профессионального мастерства: лидер, педагог, психолог, менеджер. Психолого-педагогическая подготовка вожатого.

2 Нормативно-правовые основы работы детских оздоровительных и профильных лагерей.

3 Развитие лидерских качеств вожатого. Организационно-методические аспекты работы вожатого в детском оздоровительном и профильном лагерях.

4 Совершенствование профмастерства вожатого: копилка методических идей.

Задания для самоподготовки:

1. Воспитание в гуманистической педагогике
2. Детский оздоровительный лагерь как воспитательное, культурно-досуговое и оздоровительное учреждение
3. Особенности воспитательного потенциала детского оздоровительного лагеря
4. Воспитательные системы детских оздоровительных и профильных лагерей
5. Особенности формирования временного детского коллектива в условиях лагерной смены
6. Задачи педагогического коллектива лагеря по организации работы с детьми и подростками. Характеристика педагогического состава
7. Содержание педагогического направления и руководства деятельностью подростков. Воспитательные функции руководителей. Условия осуществления педагогического руководства детьми
8. Вожатый и его должностные обязанности
9. Организация труда вожатого
10. Рабочий день вожатых и педагогов: юридические нормы и требования. Ответственность за охрану здоровья и жизни детей. Особенности взаимодействия с коллегами по отряду: распределение обязанностей и функций, предъявление единых педагогических требований
11. Профессионально-важные качества вожатого

12. Педагогический совет, производственное собрание, планерка, семинар. Режим работы и отдыха

13. Особенности педагогической позиции руководителей в коллективах детей разного возраста

14. Педагогическая документация: списки отрядов, первичная характеристика, планы вожатого, педагога (на смену и на день), педагогический дневник, анализ смены, отчет о работе, методические разработки

15. Быт и досуг членов педагогического отряда. Взаимодействие с другими членами педагогического коллектива и службами лагеря

16. Организация режима дня в детских оздоровительных и профильных лагерях

17. Союзники и помощники вожатого: взаимодействие с тренерами, инструкторами по физкультуре, плаванию, руководителями кружков.

18. Технология педагогического проектирования. Наполнение проекта содержанием (разработка исполняющей части, календарно-тематическое планирование)

19. Виды, формы и порядок создания творческих объединений. Методика работы инструктора, вожатого, руководителя кружка, сочетающая массовые, групповые и индивидуальные методы работы. Правила техники безопасности.

20. Программы кружков, секций для оздоровительных лагерей. Методика подготовки программ для отрядов, кружков с учетом местных условий и базы детских оздоровительных лагерей.

21. Авторитет вожатого среди детей и взрослых. Творческое решение педагогических задач, выход из сложных социально-педагогических ситуаций.

22. Проблемы поведения детей и подростков, не привыкших к автономии (от школы, родителей), к самообслуживанию.

23. Проблемы социально-психологической адаптации ребенка в лагере. Методики изучения психолого-социальных способностей и качеств личности, критерии оценки уровня сформированности детского коллектива.

24. Модели организации отдыха и оздоровления детей, организации творческих, профильных, специализированных смен в оздоровительном лагере.

25. Самоуправление и соуправление в лагере.

1. Подготовить презентацию в MS PowerPoint к теме «Практическая деятельность вожатого: технологии работы с детьми в детских оздоровительных и профильных лагерях»

1. Психолого-педагогические особенности воспитания в детском оздоровительном лагере

2. Взаимодействие взрослых и детей в лагере, создание нравственно-эмоциональной атмосферы сотрудничества и общения

3. Виды, формы и порядок создания творческих объединений детей в детских оздоровительных и профильных лагерях

4. Методика организации клубных занятий. Формы и методы участия коллективов кружков и клубов в организации общих дел лагеря

5. Формы и методы изучения интересов ребят, их возрастных и индивидуальных особенностей

6. Организация физкультурно-оздоровительной деятельности и спортивной работы в детских оздоровительных и профильных лагерях

7. Организация туристско-краеведческой деятельности в детских оздоровительных и профильных лагерях

8. Организация художественно-эстетической деятельности в детских оздоровительных и профильных лагерях

9. Организация экологической и природоохранительной деятельности в детских оздоровительных и профильных лагерях

10. Организация музыкальных занятий в детских оздоровительных и профильных лагерях
11. Организация работы по профилактике девиантного поведения детей и подростков в условиях лагерной смены
12. Организация детского самоуправления и принципы взаимодействия органов самоуправления со взрослыми
13. Нестандартные, творческие формы организации детского самоуправления.
14. Опыт организации педагогического процесса в МДЦ «Артек»
15. Опыт организации педагогического процесса в ВДЦ «Орленок»
16. Опыт организации педагогического процесса в ВДЦ «Океан»

Тема 1.2. Формирование безопасной среды в организации детского оздоровительного и профильного лагерей

Цель: формирование системных знаний о вожатстве как сферы деятельности и основы для формирования социальной позиции в профессиональной деятельности

Перечень изучаемых элементов содержания

1.Санитарно – эпидемиологические требования к содержанию и организации деятельности детских оздоровительных и профильных лагерей

2. Конфликты в детских оздоровительных и профильных лагерях: проблема разрешения и профилактики

3. Профилактика девиантного поведения детей в детских оздоровительных и профильных лагерях

1. Психолого-педагогические особенности воспитания в детском оздоровительном лагере
2. Взаимодействие взрослых и детей в лагере, создание нравственно-эмоциональной атмосферы сотрудничества и общения
3. Виды, формы и порядок создания творческих объединений детей в детских оздоровительных и профильных лагерях
4. Методика организации клубных занятий. Формы и методы участия коллективов кружков и клубов в организации общих дел лагеря
5. Формы и методы изучения интересов ребят, их возрастных и индивидуальных особенностей
6. Организация физкультурно-оздоровительной деятельности и спортивной работы в детских оздоровительных и профильных лагерях
7. Организация туристско-краеведческой деятельности в детских оздоровительных и профильных лагерях
8. Организация художественно-эстетической деятельности в детских оздоровительных и профильных лагерях
9. Организация экологической и природоохранительной деятельности в детских оздоровительных и профильных лагерях
10. Организация музыкальных занятий в детских оздоровительных и профильных лагерях
11. Организация работы по профилактике девиантного поведения детей и подростков в условиях лагерной смены
12. Организация детского самоуправления и принципы взаимодействия органов самоуправления со взрослыми
13. Нестандартные, творческие формы организации детского самоуправления.
14. Опыт организации педагогического процесса в МДЦ «Артек»
15. Опыт организации педагогического процесса в ВДЦ «Орленок»
16. Опыт организации педагогического процесса в ВДЦ «Океан»

Тема 1.3. Организационно-методические аспекты работы вожатого в детском оздоровительном и профильном лагерях

Цель: формирование системных знаний о вожатстве как сферы деятельности и основы для формирования социальной позиции в профессиональной деятельности

Перечень изучаемых элементов содержания:

1. Основы воспитательной системы и работы детских оздоровительных и профильных лагерей.

2.Основные документы, регламентирующие деятельность детских оздоровительных и профильных лагерей.

3. Психолого-педагогическая подготовка вожатого в детском оздоровительном и профильном лагерях.

4. Основы возрастной педагогики и психологии.

5. Индивидуальные и возрастные особенности детей, подростков.

6. Особенности формирования временного детского коллектива в условиях лагерной смены.

7. Методика развития детского коллектива.

8. Организация труда вожатого.

9. Педагогическая этика вожатого в детских оздоровительных и профильных лагерях

Задания для самоподготовки:

1. Особенности воспитательного потенциала детского оздоровительного лагеря
2. Воспитательные системы детских оздоровительных и профильных лагерей
3. Особенности формирования временного детского коллектива в условиях лагерной смены
4. Задачи педагогического коллектива лагеря по организации работы с детьми и подростками. Характеристика педагогического состава
5. Содержание педагогического направления и руководства деятельностью подростков. Воспитательные функции руководителей. Условия осуществления педагогического руководства детьми
6. Вожатый и его должностные обязанности
7. Организация труда вожатого
8. Рабочий день вожатых и педагогов: юридические нормы и требования. Ответственность за охрану здоровья и жизни детей. Особенности взаимодействия с коллегами по отряду: распределение обязанностей и функций, предъявление единых педагогических требований
9. Педагогическая этика вожатого в детских оздоровительных и профильных лагерях
10. Профессионально-важные качества вожатого
11. Имидж вожатого
12. Тайм-менеджмент вожатого и навыки самоорганизации в лагере
13. Использование современных технологий в работе вожатого в детском оздоровительном и профильном лагерях
14. Педагогический совет, производственное собрание, планерка, семинар. Режим работы и отдыха
15. Особенности педагогической позиции руководителей в коллективах детей разного возраста
16. Педагогическая документация: списки отрядов, первичная характеристика, планы вожатого, педагога (на смену и на день), педагогический дневник, анализ смены, отчет о работе, методические разработки
17. Быт и досуг членов педагогического отряда. Взаимодействие с другими членами педагогического коллектива и службами лагеря
18. Организация режима дня в детских оздоровительных и профильных лагерях
19. Союзники и помощники вожатого: взаимодействие с тренерами, инструкторами по физкультуре, плаванию, руководителями кружков.
20. Технология педагогического проектирования. Наполнение проекта содержанием (разработка исполняющей части, календарно-тематическое планирование)

21. Авторитет вожатого среди детей и взрослых. Творческое решение педагогических задач, выход из сложных социально-педагогических ситуаций.

22. Проблемы поведения детей и подростков, не привыкших к автономии (от школы, родителей), к самообслуживанию.

23. Проблемы социально-психологической адаптации ребенка в лагере. Методики изучения психолого-социальных способностей и качеств личности, критерии оценки уровня сформированности детского коллектива.

24. Модели организации отдыха и оздоровления детей, организации творческих, профильных, специализированных смен в оздоровительном лагере.

25. Конфликты в детских оздоровительных и профильных лагерях: проблема разрешения и профилактики

Тема 1.4. Использование современных технологий в работе вожатого в детском оздоровительном и профильном лагерях

Цель: формирование системных знаний о вожатстве как сферы деятельности и основы для формирования социальной позиции в профессиональной деятельности

Перечень изучаемых элементов содержания

1. Игровой практикум
2. Практикум по развитию культуры речи
3. Музыкальный час
4. Танцевальный калейдоскоп
5. Оформительский практикум

Задания для самоподготовки:

Творческие задания:

1. Разработать и провести игру на знакомство в отряде
2. Разработать и провести игру на рефлексию
3. Разучить походную песню с отрядом
4. Провести конкурс бального танца
5. Оформить отрядный уголок

РАЗДЕЛ 4. ТЕХНОЛОГИИ СОДЕЙСТВИЯ ПРОФЕССИОНАЛЬНОМУ РАЗВИТИЮ

Тема 4.1. Формирование социальной позиции: волонтерство. Помоги один раз – и тебе помогут тысячи рук

Цель: формирование системных знаний о волонтёрстве как сферы деятельности и основы для формирования социальной позиции

1 Философия и история волонтёрства. Нормативная правовая база волонтёрской деятельности

2 Сущность и содержание волонтёрской деятельности. Виды волонтёрства.

3 Организация труда волонтёра. Экономическая эффективность волонтёрства

4 Популяризация волонтёрства в России и за рубежом. Волонтёрство в системе государственной молодежной политики РФ

5 Опыт РГСУ по развитию волонтёрства в России. Волонтёрский Центр РГСУ.

Задания для самоподготовки:

1. *Подготовить групповые презентации в MS PowerPoint на тему: «Востребованные направления волонтёрской деятельности»* (Выбрать одно из направлений, описать технологии волонтёрской деятельности, реализуемые в рамках этого направления, проблемы и перспективы): социальное волонтёрство; спортивное волонтёрство; культурное волонтёрство; культурное волонтёрство; экологическое волонтёрство и помощь животным; событийное волонтёрство; корпоративное волонтёрство; волонтёрство в сфере общественной безопасности; донорство; медиа-волонтёрство; интернет-добровольчество.

2. *Подготовить групповые презентации в MS PowerPoint на тему «Проблемы социальных групп, нуждающихся в волонтерской поддержке. Технологии социального волонтёрства»* (Выбрать одну из социальных групп, нуждающихся в волонтёрской поддержке, комплексно оценить ее проблемы и направления, технологии работы с ней волонтёра): социально обездоленные, нуждающиеся в особой опеке лица; бедные, нищие, безработные; инвалиды; пожилые люди и старики; члены национальных меньшинств; жертвы политических и религиозных конфликтов, жертвы репрессий; иммигранты; беженцы и вынужденные переселенцы; лица, освободившиеся из мест заключения; лица с девиантным поведением; жертвы насилия; жертвы техногенных катастроф и стихийных бедствий.

Тема 4.2. Виды волонтерства Содержание волонтерской деятельности

Цель: формирование системных знаний о волонтёрстве как сферы деятельности и основы для формирования социальной позиции

Задания для самоподготовки:

1. социальное волонтёрство;

2. событийное волонтёрство**;**

3. спортивное волонтёрство**;**

4. экологическое волонтёрство**;**

5. арт-волонтёрство**;**

6. волонтёрство в чрезвычайных ситуациях

Задание: Работа волонтёров с детьми-инвалидами.

Описание категории:

Дети-инвалиды – граждане до 18 лет, имеющие стойкое нарушение функций организма, жизнедеятельность которых затруднена вследствие отсутствия необходимых условий в обществе.

Основные социальные проблемы как предмет деятельности социальных волонтеров:

- ограниченные возможности жизнедеятельности;
- отсутствие занятости;
- низкий уровень жизни;
- низкая доступность среды;
- разрыв/малое количество социальных связей;
- низкая самооценка.

Технологии работы волонтеров:

- организация образовательных программ и профессиональная ориентация;
- организация культурно-досуговой и спортивно-оздоровительной деятельности;
- профессиональная ориентация;
- посредничество;
- социальное и психолого-педагогическое сопровождение.

Написать эссе на одну из предложенных тем:

1. Миссия и роли волонтёрства
2. Трудный и вдохновляющий опыт волонтёрства
3. Здесь и сейчас в волонтерском опыте
4. Что такое милосердие?
5. Волонтерство как образ жизни современной молодежи
6. Почему я волонтёр?
7. Почему я буду волонтёром? Мотивация волонтёрской деятельности.
8. 10 причин стать волонтером: мотивационное эссе
9. Границы ответственности волонтёра.
10. Поиск ресурса: стать подопечным самому себе
11. Эмоциональное выгорание и профилактика стресса волонтёра
12. Творчество и юмор как профилактика эмоционального выгорания волонтёра

13. Баланс занятости и отдыха волонтёра
14. Мой план волонтёрской работы на год. Возможности Волонтёрского Центра РГСУ.
15. Методы поощрения волонтёров
16. Ресурсы и риски моего нового волонтёрского сезона
17. Волонтёрские технологии и техники
18. Современные навыки, необходимые волонтёру
19. Информационные технологии в работе волонтёров
20. Основы проектирования и проведения социальных дел
21. Игровые технологии в работе волонтёра
22. Лучшая награда волонтёра (об оценке эффективности работы волонтёра)
23. Организационные вопросы деятельности добровольческого объединения (по опыту РГСУ)
24. Современный взгляд на волонтерский менеджмент
25. Современная документация в волонтерском менеджменте

3. Организовать (совместно с куратором учебной группы) посещение Волонтерского Центра РГСУ, ознакомиться с его деятельностью, приоритетными задачами, перспективами. Проанализировать волонтёрские программы РГСУ.

Формы практического задания: реферат

Формы контроля самостоятельной работы обучающихся:

1. Выступление с докладом по итогам разработки групповой мультимедийной презентации; размещение подготовленной групповой мультимедийной презентации в Виртуальной образовательной среде РГСУ (sdo.rgsu.net).
2. Авторское эссе со списком литературы и источников (рекомендуемый объем - 5-7 стр.; шрифт - Times New Roman, 12 кегль, абзац - одинарный междустрочный интервал, выравнивание по ширине), размещенное в Виртуальной образовательной среде РГСУ (sdo.rgsu.net).

Письменный индивидуальный отчет об итогах посещения Волонтерского Центра РГСУ, размещенный в Виртуальной образовательной среде РГСУ (sdo.rgsu.net).

Тема 4.3. Наставничество в профессиональной деятельности. Менторинг как технология содействия профессиональному развитию.

Цель: формирование системных знаний о наставничестве как сферы деятельности и основы для формирования социальной позиции

Перечень изучаемых элементов содержания

1 Понятие и сущность, структура и функции системы наставничества

2 Проектирование и внедрение эффективной системы наставничества. Условия эффективного наставничества

3 Менторинг как технология содействия профессиональному развитию. Мотивация, цель, коучинг, обучение, успех.

4 Методическое сопровождение молодого специалиста в организации работы с молодежью

5 Основные формы и методы индивидуальной работы наставника с молодым специалистом

Задания для самоподготовки:

Темы докладов:

1. Исторический аспект развития наставничества
2. Понятие, структура и функции системы наставничества
3. Основные категории процесса наставничества
4. Эффективное наставничество: понятия и теоретические подходы
5. Активная жизненная позиция как основа деятельности наставника
6. Наставничество как способ организации преемственности поколений непосредственно в условиях производства

7. Наставничество как способ передачи знаний и навыков от более опытного к менее опытному для достижения долгосрочных целей
8. Формирование эффективного наставничества на государственной гражданской службе
9. Этапы, условия и процедуры внедрения эффективного наставничества в государственном органе управления
10. Наставничество как эффективный инструмент развития кадрового потенциала сферы молодежной политики
11. Наставничество как форма работы с молодыми специалистами
12. Наставничество в молодежной среде
13. Профессиональные качества наставника
14. Роль лидера-наставника в подготовке специалистов для социальной сферы
15. Использование современных информационных коммуникационных технологий в работе с молодежью
16. Конфликты как одно из неизбежных следствий человеческой активности
17. Современные технологии регулирования конфликтов в деятельности наставника
18. Основные инструменты разрешения межличностных конфликтов
19. Переговорный процесс. Действия по разрешению конфликта. Алгоритм проектирования переговорного процесса
20. Понятия «команда» и «командообразование»: сходства и отличия.
21. Понятия «команда» и «группа»: сходства и отличия.
22. Роль наставника в формировании команды
23. Технологии командообразования в деятельности наставника
24. Технологии интерактивного обучения в деятельности наставника
25. Тренинговый метод в работе наставника.

Формы практического задания: реферат.

Формы контроля самостоятельной работы обучающихся: выступление с докладом на студенческом научном мероприятии, проводимом в РГСУ; размещение текста подготовленного доклада в Виртуальной образовательной среде РГСУ (sdo.rgsu.net).

Тема 4.4. Социальное предпринимательство: воплощай мечты в реальность

Цель: формирование системных знаний о социальном предпринимательстве как сферы деятельности и основы для формирования социальной позиции

Перечень изучаемых элементов содержания

1 Социальное предпринимательство: от зарождения идеи до масштабирования и тиражирования проекта.

2 Социальные потребности как основа для предпринимательской деятельности

3 Технологии исследования территории для реализации проекта. Анализ внешней среды проекта. Целевые группы, цели, задачи проекта

4 Стейкхолдеры, партнеры проекта. Поиск финансирования, привлечения капитала. Создание прототипов продукции. Начало предпринимательской деятельности

5 Примеры российских социальных предприятий с классификацией по сферам деятельности.

Задания для самоподготовки:

Написать эссе на тему «Молодежь и предпринимательство»:

1. Предприниматель – профессия или призвание?
2. Как создать молодежное предприятие?
3. В каких сегментах рынка чаще всего работают молодые предприниматели?
4. Оптимальная организационная структура компании: миф или реальность? (раскрыть вопросы выбора кадровой стратегии, особенностей подбора персонала, должностных обязанностей ключевого персонала.

5. Юридические вопросы ведения бизнеса: нужно ли вникать в них самому? (о документообороте компании, составлении договоров, безопасности бизнеса, правах и гарантиях молодых предпринимателей)

6. Как найти деньги? (на основе анализа информации о кредитных линиях коммерческих банков, а также органов государственной и муниципальной власти, неправительственных организаций).

7. Что такое бюджет проекта и как его правильно составить?
8. Понятие и сущность социального предпринимательства
9. Поиск идей для создания социального предприятия
10. Источники капитала для молодого социального предпринимателя
11. Привлечение средств через краудфандинговые платформы
12. Типичные риски в социальном предпринимательстве
13. Что мешает молодым бизнесменам?
14. Востребован ли молодежный бизнес?
15. Роль дизайна в молодежном бизнесе
16. Перспективы развития проектов и программ вовлечения молодежи в предпринимательскую среду
17. Анализ деятельности успешных школ молодежного предпринимательства
18. Анализ деятельности успешных молодежных стартов
19. Анализ деятельности успешных молодежных бизнес-инкубаторов
20. Анализ деятельности сообществ деловой молодежи
21. Нетворкинг в системе молодежного предпринимательства
22. Возможности социальных сетей в развитии молодежного предпринимательства
23. Москва – территория малого бизнеса молодежи
24. Санкт-Петербург – территория малого бизнеса молодежи
25. Севастополь – территория малого бизнеса молодежи

1. Посетить Центр развития молодежного предпринимательства в РГСУ, написать отчет о его текущих и перспективных направлениях деятельности в сфере развития социального предпринимательства молодежи.

2. Решить один из предложенных ниже кейсов:

Кейс 1: Разработать предпринимательский бизнес-план.

Кейс 2: Составить цели в соответствии с бизнес-планами, решить организационные вопросы создания бизнеса.

Кейс 3: Сформировать пакет документов для регистрации субъектов малого предпринимательства.

Кейс 4: Сформировать пакет документов для получения государственной поддержки малого бизнеса.

Кейс 5: Организовать учет хозяйственных операций.

Кейс 6: Сформировать финансовую отчетность.

Кейс 7: Оформлять в собственность имущество.

Кейс 8: Сформировать пакет документов для получения кредита.

Кейс 9: Провести отбор, подбор и оценку персонала, оформить трудовые отношения

Кейс 10: Проанализировать рыночные потребности и спрос на новые товары и услуги.

Формы практического задания: реферат

Формы контроля самостоятельной работы обучающихся:

Подготовка эссе объемом 8 – 10 страниц формата А4, включая титульный лист (размер шрифта 14 Пт, интервал -1, шрифт Times New Roman). Критериями оценки эссе являются: оригинальность текста (не ниже 75%); уровень аргументации, способность отстаивать свою точку зрения; наличие обобщения и собственных выводов в заключении; качество оформления эссе.

Размещение эссе на тему «Молодежь и предпринимательство» и отчета о посещении Центра развития молодежного предпринимательства в РГСУ в Виртуальной образовательной среде РГСУ (sdo.rgsu.net).

Размещение решения кейса в Виртуальной образовательной среде РГСУ (sdo.rgsu.net).

ПРАКТИЧЕСКИЕ ЗАДАНИЯ

РАЗДЕЛ 1. «ТЕХНОЛОГИИ САМООРГАНИЗАЦИИ»

Примеры практических заданий

Тема 1.1. Смысложизненная навигация. Управление задачами и процессами. Технология самообразования.

1. Постройте собственный план самообразования в период на 6 лет

2. 1). Чем Вам необходимо располагать для достижения намеченных целей?

2). Какие качества Вам нужно развивать в себе для достижения моей мечты?

Какие личностные особенности мне следует учитывать в первую очередь? На какие персональные качества Вам следует опираться, какие нужно развивать, каких опасаться? Для повышения эффективности работы воспользуйтесь SWOT – анализом собственной личности

3). Оцените степень выраженности у Вас качеств, входящих в VIA-классификатор сильных сторон личности

4). Составьте персональную программу саморазвития и иного ресурсного обеспечения работы по достижению своей мечты. Программа должна отвечать на такие вопросы как:

- Что конкретно Вам нужно сделать для получения каждого из необходимых ресурсов?
- Какие недостающие качества и как следует развивать, если они входят в число необходимых ресурсов?
- Какие ресурсы, где и как именно следует получить для достижения моей мечты? Что для этого сделаете лично Вы?

5). В группах по 3-5 человек проведите обсуждение составленной программы саморазвития и иного ресурсного обеспечения работы по достижению своей мечты.

Практическое задание

Управление временем. Технология эффективного принятия решения

1. «КАСКАДИРОВНИЕ ЦЕЛИ. ПЛАНИРОВАНИЕ»

Главным для определения цели и оценки выполнения является умение, берясь за большую работу, дробить ее на мелкие достижимые задания, которые можно эффективно контролировать в обозримые промежутки времени. Эти небольшие, легко очерчиваемые задания позволят вам еще на стадии планирования иметь более надежный инструмент для расчета времени, которое требуется для выполнения всей работы в целом и каждой части ее в отдельности.

ИНСТРУКЦИЯ:

Составить план приготовления шоколадного слоеного пирога для школьного благотворительно базара. Ассоциация учителей и родителей рассчитывает на то, что вы доставите шоколадный пирог к 16.30 сегодняшнего дня на благотворительный сбор, который в нашем учреждении начинается в 8 час утра. Вы можете сделать пирог сами или купить, но шаги, необходимые для того, чтобы он был готов вовремя, будут определять ход ваших действий.

Используйте приведенное ниже расписание с отмеченным временем как главный инструмент планирования. Помните, чем подробнее составлен план всего процесса, тем лучше вы сможете

управиться к намеченному времени и следить за отдельными заданиями, составляющими общий процесс.

Описание цели:

Приготовить шоколадный слоеный пирог для школьного благотворительного базара не позднее 16.30 час.

Необходимый штат необходимые ресурсы

Особые замечания

График работы:

8.00
8.30
9.00
9.30
10.00
10.30
11.00
11.30
12.00
12.30
13.00
13.30
14.00
14.30
15.00
15.30
16.00
16.30 Окончательный срок приготовления пирога для школьного благотворительного базара

2. Оптимизация модели высокоэффективного рабочего дня

Дайте ответы на следующие вопросы:

- Что именно нужно делать ежедневно для достижения жизненно важных целей, реализации Вашей мечты?
- Что Вы уже сделали за эти дни для достижения своей мечты?
- Что Вы могли сделать еще, какие возможности Вами упущены? Что надо сделать, чтобы это не повторялось?

_____
_____
_____
_____

Проведите балансировку ключевых ежедневных дел. Для этого используйте свои ответы на вопрос:

- Что нужно изменить в списке ежедневных дел, чтобы добиться баланса между такими сферами жизнедеятельности, как работа, семья, общение с близкими, общественная жизнь, физическая активность, саморазвитие, хобби, отдых?

_____
_____
_____
_____

Соотнесите планируемые дела с деревом жизненно важных целей. Затем уточните описание эталонной модели эффективного дня как развернутый ответ на вопросы:

- Какие виды работ, в какой пропорции должны делаться регулярно?
- Какой должна быть разумная пропорция между различными делами?
- От кого зависит успешность реализации плана типового дня и что нужно сделать, чтобы эти люди помогали реализовывать задуманное?

_____
_____
_____
_____

Технология креативности. Технология повышения стрессоустойчивости

Задание:

Оцените степень «переключения», которую дают разные сценарии, по пятибалльной шкале. На 1 балл. Оставаясь на том же рабочем месте, в той же позе (сидя), глядя в тот же компьютер, напрягая тот же интеллект — почитать что-то не по работе в Интернете. На 2 балла. Оставаясь на том же рабочем месте, отвернувшись от компьютера, поговорить с коллегой на нерабочие темы. На 3 балла. Дойти до «курилки» и обсудить там рабочие и нерабочие вопросы; выпить чаю с коллегами. Мы сменили местоположение, возможно — сменили темы, которыми «озадачен» наш мозг. На 4 балла. Выйти из офиса на улицу, полюбоваться на синее небо и зеленые деревья, полностью отключиться от офисной среды. На 5 баллов. Выйти на улицу, сделать несколько простых упражнений, позволяющих размять суставы, дать отдых уставшим от монитора глазам, полностью забыть обо всех рабочих проблемах. Чем сильнее будет переключение во время пятиминутки отдыха, тем лучше вы отдохнете и восстановите силы. Обязательно покиньте рабочее место, сделайте «физкультурную паузу». Если нет возможности выйти на улицу — пройдитесь по коридору. Если работали с людьми — побудьте в одиночестве. Если анализировали цифры — позвоните хорошему знакомому и обсудите что-нибудь эмоционально-приятное. Рекомендую также сделать несколько простых физических упражнений: наклонов, приседаний и т.п. Постройте шкалу «переключения» в течении дня.

Проанализируйте конфликтные риски
Тест

Прочтите утверждения, приведённые ниже, и решите для себя, воспринимаете ли Вы подобные ситуации как стресс всегда (3 очка), часто (2 очка) или скорее редко (1 очко).

Ситуация	**Количество очков**
Вы опоздали на автобус, поезд и т.п.	
Вас вызывает к себе начальник.	
На работе Вам поручают новое задание.	
У Вас ссора с Вашим партнёром.	
Вы осознаёте, что на Вас лежит большая ответственность.	
У Вас острые финансовые проблемы.	
Вы думаете, что недостаточно хорошо выполняете свою работу.	
У Вас такое состояние, будто начинается грипп.	
Вам приходит письмо из налоговой инспекции.	
На улице Вы проезжаете мимо ДТП с покорёженными машинами.	
Вам надо сконцентрироваться на срочной и важной работе, но неожиданно звонит телефон.	
Ваш телевизор ломается именно во время вечерних новостей.	

Вашего партнёра увольняют с работы.	
Уже поздно, а Вам до завтрашнего дня надо выполнить важную работу.	
Вы замечаете, что работа, которой Вы занимаетесь, по Вашим ощущениям далека от совершенства.	
Вы чувствуете конкуренцию со стороны другого человека.	
Вам надо распределить важные дела, но Вы ничего не хотите откладывать.	
Вы просыпаетесь ночью и не можете больше заснуть, хотя очень устали.	
Ваш начальник просит Вас поработать сверхурочно из-за того, что навалилось много работы.	
Вы хотите завершить важный и трудоёмкий проект, но ни в коем случае не желаете отказываться из-за этого от своего досуга.	
После работы Вам надо ещё делать покупки.	
Вы чувствуете себя в плену тех представлений, которые имеет относительно Вас Ваше окружение, и тех требований, которое оно к Вам применяет.	
Общее количество очков	

Оценка результатов: как Вы справляетесь со стрессом.

22-36 очков

Поздравляем! В большинстве случаев Вы держите стресс под контролем и умеете распределять свои силы. Вы инстинктивно чувствуете, когда внутреннее напряжение для Вас благоприятно и полезно, а когда не стоит напрягаться, поскольку это ничего не изменит. Ваша *стрессоустойчивость* на хорошем уровне, тем не менее время от времени сознательно позволяйте делать себе небольшие передышки.

37-51 очко

С одной стороны, Вы явно подвержены стрессу, а с другой - имеете достаточно мужества и уверенности в себе. Старайтесь не пропускать тот момент, когда проблем накапливается слишком много и они грозят Вам перегрузкой. Не забывайте постоянно делать маленькие паузы и по возможности быстро реагируйте на самые незначительные симптомы стресса и недомогания.

52-66 очков

Вы очень чувствительны к стрессу и быстро приходите в состояние, в котором ощущаете, что нагрузка достигла и даже превысила пределы Вашей выносливости. Для вас важно осознать: Вы делаете всё возможное для того, чтобы отвечать всем требованиям. Делать большее, не уничтожив при этом полностью своё здоровье и способность радоваться жизни, Вы не можете при всём желании. Лучший способ сохранения или восстановления вашей работоспособности - не ставить себя так часто под давление, желая делать всё (!) всегда (!) оптимально (!).

Важно понимать, что ***ощущение стресса субъективно.*** Вероятно, Вы заметили, что колебались, отвечая на некоторые вопросы, и, возможно, на тот или иной вопрос Вы ответили бы иначе, если бы вернулись к этому тесту пару дней спустя.

Воспринимается ли что-то в качестве стресса или нет, зависит от многих факторов. Уже постоянно меняющееся самочувствие может играть здесь важную роль: если Вы плохо спали, то более раздражительны, чем после десяти часов глубокого, восстанавливающего ночного сна. Если Вы и так находитесь в состоянии стресса, любая мелочь, на которую Вы в нормальном

состоянии не обратили бы внимания, может стать следующим возбудителем беспокойства и нервозности.

РАЗДЕЛ 2. «ТЕХНОЛОГИИ КОММУНИКАЦИИ»

Подготовка эссе по одной из тем для самоподготовки.

Методические указания к написанию эссе

Эссе - это прозаическое сочинение небольшого объема и свободной композиции, выражающее индивидуальные впечатления и соображения по конкретному поводу или вопросу и заведомо не претендующее на определяющую или исчерпывающую трактовку предмета.

Некоторые признаки эссе:

- наличие конкретной темы или вопроса. Произведение, посвященное анализу широкого круга проблем, по определению не может быть выполнено в жанре эссе.
- эссе выражает индивидуальные впечатления и соображения по конкретному поводу или вопросу и заведомо не претендует на определяющую или исчерпывающую трактовку предмета.
- как правило, эссе предполагает новое, субъективно окрашенное слово о чем-либо, такое произведение может иметь философский, историко-биографический, публицистический, литературно-критический, научно-популярный или чисто беллетристический характер.
- в содержании эссе оцениваются в первую очередь личность автора - его мировоззрение, мысли и чувства.

Структура эссе определяется предъявляемыми к нему требованиями:

1. мысли автора эссе по проблеме излагаются в форме кратких тезисов;
2. мысль должна быть подкреплена доказательствами - поэтому за тезисом следуют аргументы.

Аргументы - это факты, явления общественной жизни, события, жизненные ситуации и жизненный опыт, научные доказательства, ссылки на мнение ученых и др. Лучше приводить два аргумента в пользу каждого тезиса: один аргумент кажется неубедительным, три аргумента могут «перегрузить» изложение, выполненное в жанре, ориентированном на краткость и образность.

Таким образом, эссе приобретает кольцевую структуру (количество тезисов и аргументов зависит от темы, избранного плана, логики развития мысли):

- вступление
- тезис, аргументы
- тезис, аргументы
- тезис, аргументы
- заключение.

При написании эссе важно также учитывать следующие моменты:

1. Вступление и заключение должны фокусировать внимание на проблеме (во вступлении она ставится, в заключении - резюмируется мнение автора).
2. Необходимо выделение абзацев, красных строк, установление логической связи абзацев: так достигается целостность работы.
3. Стиль изложения: эссе присущи эмоциональность, экспрессивность, художественность. Специалисты полагают, что должный эффект обеспечивают короткие, простые, разнообразные по интонации предложения, умелое использование "самого современного" знака препинания - тире. Впрочем, стиль отражает особенности личности, об этом тоже полезно помнить.

Правила написания эссе

- Из формальных правил написания эссе можно назвать только одно - наличие заголовка.

- Внутренняя структура эссе может быть произвольной. Поскольку это малая форма письменной работы, то не требуется обязательное повторение выводов в конце, они могут быть включены в основной текст или в заголовок.
- Аргументация может предшествовать формулировке проблемы. Формулировка проблемы может совпадать с окончательным выводом.
- В отличие от реферата, который адресован любому читателю, поэтому начинается с "Я хочу рассказать о...", а заканчивается "Я пришел к следующим выводам...", *эссе - это* **реплика**, адресованная подготовленному читателю (слушателю). То есть человеку, который в общих чертах уже представляет, о чем пойдет речь. Это позволяет автору эссе сосредоточиться на раскрытии нового и не загромождать изложение служебными деталями.

Требования к эссе

1. Общий объем эссе составляет до 7 тыс. знаков (с пробелами), шрифт Times New Roman 14, одинарный межстрочный интервал
2. **Структура эссе**

1) Цитата.

Выбирая высказывания для эссе, **вы должны быть уверены, что**

• владеете основными понятиями о проектировании;

• чётко понимаете смысл высказывания;

• можете выразить собственное мнение (полностью или частично согласиться с высказыванием или опровергнуть его);

• знаете термины, необходимые для грамотного обоснования личной позиции на теоретическом уровне (при этом используемые термины и понятия должны четко соответствовать теме эссе и не выходить за её пределы);

• сумеете привести примеры из социальной практики, истории, литературы, а также личного жизненного опыта для подтверждения собственного мнения.

2) Проблема, поднятая автором в цитате; её актуальность.

После формулировки проблемы необходимо указать **актуальность проблемы** в современных условиях. Для этого можно использовать фразы-клише: ***Данная проблема является актуальной в условиях...***

• *...глобализации общественных отношений;*

• *...формирования единого информационного, образовательного, экономического пространства;*

• *...обострения глобальных проблем современности;*

• *...особого противоречивого характера научных открытий и изобретений;*

• *...диалога культур и т.д.*

К проблеме необходимо **периодически возвращаться** на протяжении всего процесса написания эссе. Это нужно для того, чтобы верно раскрыть её содержание, а также случайно не выйти за рамки проблемы и не увлечься рассуждениями, не относящимися к смыслу данного высказывания (это одна из наиболее распространенных ошибок во многих э эссе).

3) Смысл высказывания.

Далее необходимо раскрыть смысл высказывания, но не стоит повторять дословно высказывание. В этом случае можно использовать следующие клише:

• *«Смысл данного высказывания состоит в том, что...»*

• *«Автор обращает наше внимание на то, что...»*

• *«Автор убеждён в том, что...»*

4) Собственная точка зрения.

Здесь можно **согласиться с автором полностью**, можно **частично**, опровергнув определенную часть высказывания, или **поспорить** с автором, высказав противоположное мнение. При этом можно воспользоваться фразами-клише:

• *«Я согласен с автором в том, что... »*

• *«Нельзя не согласиться с автором данного высказывания по поводу...»*

• *«Автор был прав, утверждая, что...»*

• *«На мой взгляд, автор совершенно четко отразил в своем высказывании картину современной России (современного общества... ситуацию, сложившуюся в обществе... одну из проблем современности)»*

• *«Позволю себе не согласиться с мнением автора о том, что...»*

• *«Отчасти, я придерживаюсь точки зрения автора по поводу..., но с ... не могу согласиться»*

• *«А не задумывались ли вы над тем, что...?»*

5) Аргументация на теоретическом уровне.

6) Не менее двух примеров из социальной практики, истории и/или литературы, подтверждающие верность высказанных суждений.

В 5-6 пунктах следует обосновать собственное мнение по данной проблеме. Для этого необходимо подобрать аргументы (доказательства), то есть вспомнить основные термины, теоретические положения.

Аргументация должна быть осуществлена на двух уровнях:
1. **Теоретический уровень** — его основой являются теоретические знания (понятия, термины, противоречия, направления научной мысли, взаимосвязи, а также мнения учёных, мыслителей).

2. **Эмпирический уровень** — здесь возможны два варианта:
а) использование примеров из истории, литературы и событий в обществе;
б) обращение к личному опыту.

При отборе фактов, примеров из общественной жизни и личного социального опыта мысленно ответьте себе на вопросы:
1. Подтверждают ли они моё мнение?

2. Не могут ли они быть истолкованы по-другому?

3. Не противоречат ли они высказанному мной тезису?

4. Убедительны ли они?

Предлагаемая форма позволит строго контролировать адекватность приводимых аргументов и **предотвратит «уход от темы»**.

7) Вывод.

Вывод не должен дословно совпадать с суждением, данным для обоснования: он сводит воедино **в одном-двух предложениях основные идеи аргументов и подводит итог рассуждений**, подтверждающий верность или неверность суждения, являвшегося темой эссе.

Для формулирования проблемного вывода могут быть использованы фразы-клише:
• *«Таким образом, можно сделать вывод...»*

• *«Подводя общую черту, хотелось бы отметить, что...»*

Каждый из 7 пунктов эссе начинается с нового абзаца

Дополнительным достоинством эссе является включение в него

• краткой информации об авторе высказывания (например, «выдающийся французский философ-просветитель», «великий русский мыслитель Серебряного века», «известный философ-экзистенциалист», «основатель идеалистического направления в философии» и др.);

• описания различных точек зрения на проблему или различных подходов к ее решению;

• указания на многозначность используемых понятий и терминов с обоснованием того значения, в каком они применяются в эссе;

• указания на альтернативные варианты решения проблемы.

Примерный алгоритм-схема подготовки эссе

1. Цитата	***«Человек имеет свободу выбора, ибо в противном случае советы, увещевания, назидания, награды и наказания были бы бессмысленны».*** **(Ф. Аквинский)**
2. Проблема, поднятая автором, её	Проблема сознательного регулирования поведения людей является актуальной в условиях современного общества,

актуальность	характеризующегося усилением взаимозависимости и взаимосвязи людей друг с другом.
3. Смысл высказывания	Главным проявлением сознательности поведения человека Фома Аквинский считает возможность человека определять свое поведение в соответствии с личным свободным выбором. Автор уверен, что лишь в этом случае он должен нести ответственность за свои действия, только тогда социальные санкции имеют смысл и способны воздействовать на индивида.
4. Для аргументации на теоретическом уровне необходимо раскрыть тезисы и понятия:	Способы сознательного регулирования поведения человека. Свобода и ответственность в поведении человека. Пределы, в которых осуществляется выбор. Роль социальных санкций в формировании определённого типа поведения людей в обществе.
5. Примеры	1. Солдат, исполняющий приказ, не несет ответственности за свои действия, если он находится при исполнении обязанностей, так как у него нет свободы выбора. 2. Невменяемый душевнобольной человек в силу психического расстройства не в состоянии делать осознанный выбор поведения, поэтому УК РФ не рассматривает его в качестве субъекта совершения преступления и не предусматривает его уголовной ответственности.

Критерии оценки эссе

При всем разнообразии подходов к технологии написания эссе можно выявить ряд требований, которые в любом случае необходимо выдержать:

1) адекватное понимание проблемы и смысла высказывания;

2) соответствие содержания эссе заявленной проблеме;

3) выделение и раскрытие в эссе основных аспектов проблемы, на которые указывает автор высказывания;

4) аспекты проблемы должны быть раскрыты в заданном научном контексте;

5) четкая определённость позиции автора эссе, его отношения к проблеме, к мнению автора высказывания;

6) обоснование собственной позиции на теоретическом уровне;

7) подкрепление приведённых теоретических положений осмысленными фактами общественной жизни, социального поведения, личного опыта;

8) логичность рассуждений автора эссе;

9) отсутствие теоретических (сущностных, терминологических) и иных (фактических, логических, этических) ошибок;

10) соответствие эссе требованиям жанра и нормам русского языка.

Главное внимание уделяется качеству работы, адекватности и полноте раскрытия проблемы.

№	Критерии оценивания эссе	Баллы
1	**Раскрытие смысла высказывания**	**1**
	Смысл высказывания раскрыт. ИЛИ содержание ответа дает представление о его понимании	**1**
	Смысл высказывания не раскрыт, содержание ответа не дает представления о его понимании	**0**
2	**Характер и уровень теоретической аргументации**	**2**
	Наличие ошибочных с точки зрения научного обоснования положений ведет к снижению оценки по этому критерию на 1 балл с 2 баллов до 1 балла , с 1 балла до	

	0 баллов)	
	Избранная тема (в одном или нескольким аспектах по усмотрению автора эссе) раскрывается с опорой на соответствующие понятия, теоретические положения, рассуждения, выводы.	**2**
	В ответе приводятся отдельные, относящиеся к теме, ноне связанные между собой и с другими компонентами аргументации понятия или положения.	**1**
	Аргументация на теоретическом уровне отсутствует (смысл ключевых понятий не объяснен, теоретические положения, рассуждения и выводы отсутствуют). ИЛИ Используются понятия, положения и выводы, не связанные непосредственно с раскрываемой темой.	**0**
3	**Качество фактической аргументации**	**2**
	Аргументы, содержащие фактические и смысловые ошибки, приведшие к существенному искажению сути высказывания и свидетельствующие о непонимании используемого исторического, литературного, географического и (или) другого материала, не засчитывается при оценивании.	
	Факты и примеры, относящиеся к обосновываемому (-ым) тезису(-ам), почерпнуты из различных источников: используются сообщения СМИ, материалы учебных предметов, факты личного социального опыта и собственные наблюдения. Приведено не менее двух примеров из различных источников.	**2**
	Фактическая аргументация, относящаяся к обосновываемому (-ым) тезису (-ам), дана с опорой только на личный социальный опыт и житейские представления. ИЛИ Приведены относящиеся к обосновываемому (-ым) тезису (-ам) примеры из источника одного типа. Приведен только один относящийся к обосновываемому (-ым) тезису (-ам) пример.	**1**
	Фактическая аргументация отсутствует. ИЛИ Приведенные факты не соответствуют обосновываемому тезису.	**0**
	Максимальный балл	**5**

Количество баллов	< 3	3 >
Зачет	не зачтено	зачтено

Темы для докладов

1. Построить модель личности партнера по общению по его невербальным признакам
2. Разработать план взаимодействия с партнером, ориентируясь на невербальную обратную связь.
3. Составить и апробировать план освоение техник активного слушания в межличностном взаимодействии.
4. Проанализировать собственное поведение по алгоритму оценки ассертивности.
5. Разработать и протестировать план повышения собственной влиятельности в межперсональных отношениях.
6. Найти в известных произведениях (проза, кинофильмы) примеры обсуждавшихся приемов влияния.
7. Апробировать изученные приемы в обсуждениях текущих вопросов внеаудиторной жизни.
8. Найти в известных произведениях (проза, кинофильмы) примеры успешных переговоров и проанализировать механизмы успеха.

9. Найти в известных произведениях (проза, кинофильмы) примеры успешного разрешения конфликтов и проанализировать механизмы успеха.

10. Используя полученную информацию, найти и сформировать несколько новых элементов отношений в собственной сети.

11. Подготовить доклад и эффективную презентацию собственных достижений в курсу «ЭФФЕКТИВНАЯ КОММУНИКАЦИЯ».

Требования к выполнению доклада

Доклад представляет собой самостоятельную работу студенту по анализу научной, научно-практической и практической литературы по выбранной проблеме. Структура доклада соответствует структуре научной работы (введение, основная часть, заключение с выводами, список источников). Объем– от 10 до 15 страниц машинописного текста. В докладе необходимо сделать собственные выводы на основе проанализированной литературы. Причем принцип анализа должен четким, а структура реферата логически правильной.

Критерии оценки

Максимальная оценка за доклад – 10 баллов, минимальная – 0 баллов. Критерии оценки работы студента – самостоятельность выполненной работы, полнота раскрытия темы, привлечение достаточного количества научно-справочной литературы и источников, использование мультимедийного и наглядного материала в приложениях.

Тема 1. Практическое задание

Прочитайте отрывок из поэмы Н.В.Гоголя «Мёртвые души», рассказывающий о визите Чичикова к помещику Плюшкину.

Уже несколько минут стоял Плюшкин, не говоря ни слова, а Чичиков всё ещё не мог начать разговора, развлечённый как видом самого хозяина, так и всего того, что было в его комнате. Долго не мог он придумать, в каких бы словах изъяснить причину своего посещения. Он уже хотел было выразиться в таком духе, что, наслышась о добродетели и редких свойствах души его, почёл долгом принести лично дань уважения, но спохватился и почувствовал, что слова «добродетель» и «редкие свойства души» можно с успехом заменить словами «экономия» и «порядок»; и потому, преобразивши таким образом речь, он сказал, что, наслышась об экономии его и редком управлении имениями, он почёл за долг познакомиться и принести лично своё почтение. Конечно, можно было бы привести иную, лучшую причину, но ничего иного не взбрело тогда на ум.

На это Плюшкин что-то пробормотал сквозь губы, ибо зубов не было, – что именно, неизвестно, но, вероятно, смысл был таков: «А побрал бы тебя чёрт с твоим почтением!» Но так как гостеприимство у нас в таком ходу, что и скряга не в силах преступить его законов, то он прибавил тут же несколько внятнее: «Прошу покорнейше садиться!»

– Я давненько не вижу гостей, – сказал он, – да, признаться сказать, в них мало вижу проку. Завели пренеприличный обычай ездить друг к другу, а в хозяйстве-то упущение… Да и лошадей их корми сеном! Я давно уж отобедал, а кухня у меня низкая, прескверная, и труба-то совсем развалилась: начнёшь топить, ещё пожару наделаешь.

Проанализируйте общение героев по плану.

1. Кто говорит? Каковы их статусные роли? Каковы особенности их личностей, влияющие на коммуникацию?

   _____

   _____

   _____

2. В каком месте и в какое время происходит общение? Какой из этих факторов и как больше влияет на характер общения?

   _____

   _____

3. Кто является инициатором общения? Какова его цель? Заинтересован ли в общении каждый из коммуникантов? Какова первая реакция адресата речи на начало общения? Чем это объясняется?

4. Как цель говорящего влияет на выбор тактики общения, отбор языковых единиц?

5. Каково истинное намерение Плюшкина? Почему он рассказывает о «низкой кухне» и поломанной трубе?

6. Как хотят коммуниканты воздействовать друг на друга?

7. Вспомните, добился ли Чичиков коммуникативного успеха? Что, по-вашему, повлияло на это?

Тема 1. Практическое задание.

Познакомьтесь со статьей Николая Прохорова «Взгляды и жесты» .

Вопросы для анализа и задания:

1. Укажите виды взгляда и их значения.

2. Какая информация, по мнению Н. Прохорова, передаётся с помощью различных жестов? Приведите примеры толкования жестов, которые вас особенно заинтересовали.

3. О чём говорят осанка и посадка человека на стуле?

4. Какую информацию можно «считать», анализируя походку человека?

5. Какие манеры говорения описывает автор? О чём они свидетельствуют? _____

_____

Тема 1. Практическое задание.

Установите соответствие[1]:

1.

А. ***Б.*** ***В.*** ***Г.***

6 Затягивание времени.

7 Досада.

8 Недоумение.

9 Ложь.

2.

А. ***Б.*** ***В.*** ***Г.***

- Готовность к действию.
- Скрытое несогласие.
- Стеснение.
- Уход от общения.

3.

А. ***Б.*** ***В.*** ***Г.***

1 Готовность к действиям.

2 Уход от общения.

3 Упрямство.

4 Критическая оценка.

[1] Рисунки взяты из книги Алана Пиза «Язык телодвижений (как читать мысли по жестам)»

Тема 2. Практическое задание

Познакомьтесь с фрагментом статьи Н.И. Кузнецова «Преодоление коммуникативных барьеров в управленческом общении». Перечислите типы коммуникативных барьеров, которые называет автор.

_____
_____
_____
_____
_____

Назовите тип и все возможные причины коммуникативной неудачи в следующих ситуациях:

1. Вы ведёт собрание, посвященное подведению итогов деятельности организации за год. Ваша речь длится 30 минут. Присутствующие шумят, их внимание рассеянно. Вы призываете к порядку, но тишина устанавливается только на 2 – 3 минуты.

_____
_____
_____
_____
_____

2. Вы разъясняете члену вашей организации, как следует построить текст объявления, но после окончания диалога видите, что он при составлении текста пропустил важный блок информации.

_____
_____
_____
_____
_____

3. В перерыве совещания в администрации региона вы убеждаете делового партнёра – представителя родственной молодёжной организации – принять участие в акции «Чистые скверы», но получаете отказ.

_____
_____
_____
_____
_____
_____

Кто должен нести ответственность за преодоление возможных коммуникативных барьеров?

_____
_____
_____
_____
_____

Тема 3. Практическое задание

Сравните между собой ***позиционные*** и ***принципиальные*** переговоры. При сравнении используйте помещенные в хрестоматии 13 рекомендаций по методу принципиального ведения переговоров (Гарвардский университет, США).

Почему принципиальный подход наиболее успешен по сравнению с позиционным? Дайте развернутый ответ:

_____
_____

_____
_____

Тема 3. Творческое задание.

Вариант № 1.

Придумайте две переговорные ситуации, в каждой из которых будет раскрыт позиционный и принципиальный подходы.

1.Переговорная ситуация	2. Переговорная ситуация

Проанализируйте каждую ситуацию и дайте прогноз развертывания переговорного процесса в каждой из них.

1. Переговорная ситуация

_____
_____
_____

2. Переговорная ситуация

_____
_____
_____
_____

Вариант №2.

Разбейтесь на небольшие группы 5-6 человек. Выберете любую конфликтную ситуацию, в которой так или иначе задействованы интересы вашей организации. Как вы считаете, возможно ли конфликтную ситуацию разрешить при помощи переговоров? Обоснуйте свою позицию.

_____
_____
_____

Если переговоры возможны, то ответьте на следующие вопросы.
Кто должен участвовать в переговорах?

_____
_____

Какова будет цель этих переговоров, что будет являться предметом обсуждения?

_____
_____

_____
_____

Продумайте и запишите план проведения переговоров, способных разрешить сложившуюся конфликтную ситуацию.

_____
_____
_____

Возможно ли предположить, какие подходы в процессе переговоров выберут стороны?

_____
_____
_____

Тема 3. Практическое задание.

Прочтите отрывок из статьи А.П. Панфиловой «Организации пространственной среды в деловой коммуникации».

Посмотрите на схему и ответьте на следующие вопросы.

Схема

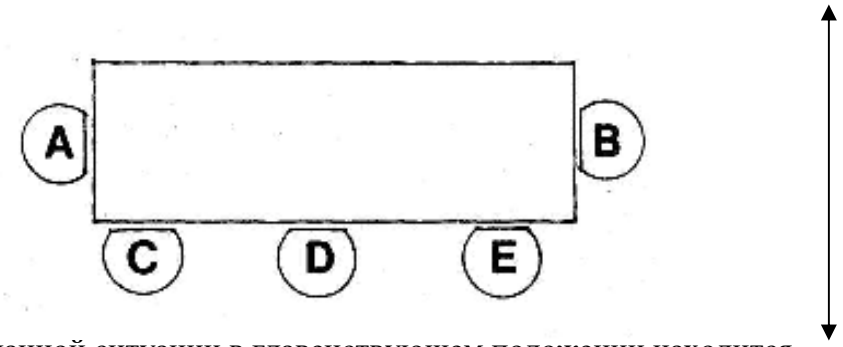

В данной ситуации в главенствующем положении находится _____.
Обоснуйте свой ответ:_____
и_____.
У кого выше статус и положение у С или у Е?_____.
Обоснуйте свой ответ:_____,
и_____,
а_____.
Кто второй по значимости и статусу в данной ситуации?_____.
Обоснуйте свой ответ:_____,
потому, что_____,
и_____.

Тема 4. Практическое задание

Прочитайте речь Марка Твена «Погода в Новой Англии», которая посвящена 71-ой годовщине основания общества «Новая Англия» и произнесена 22 декабря 1876 г.

Ответьте на следующие вопросы:

1. Подберите 5 – 7 определений, характеризующих эту речь.

   _____
   _____

2. Каковы особенности адресанта и адресата речи? Каково коммуникативное намерение говорящего? Как особенности коммуникантов влияют на характер речи?

   _____

3. В чём специфика ситуации общения? Как особенности ситуации общения влияют на характер речи?

4. Почему М. Твен выбрал на юбилее общества тему погоды в Новой Англии?

5. Можно ли назвать коммуникацию эффективной?

Тема 4. Практическое задание

Прочитайте текст речи Мартина Лютера Кинга-младшего «У меня есть мечта», произнесенную им в Вашингтоне на ступеньках мемориала А. Линкольна на митинге в защиту гражданских прав афроамериканского населения США 28 августа 1963 г.

Ответьте на следующие вопросы:

1. Подберите 5 – 7 определений, характеризующих эту речь.

2. Каковы особенности адресанта и адресата речи? Каково коммуникативное намерение говорящего? Как особенности коммуникантов влияют на характер речи?

3. В чём специфика ситуации общения? Как особенности ситуации общения влияют на характер речи?

4. Почему М. Л Кинг выбрал для митинга тему мечты?

5. Можно ли назвать коммуникацию эффективной?

6. Почему оратор употребляет такие яркие метафоры? Выпишите наиболее понравившиеся из них.

_____
_____
_____
_____

РАЗДЕЛ 3.

Темы для эссе.

1. Миссия и роли волонтёрства
2. Трудный и вдохновляющий опыт волонтёрства
3. Здесь и сейчас в волонтерском опыте
4. Что такое милосердие?
5. Волонтерство как образ жизни современной молодежи
6. Почему я волонтёр?
7. Почему я буду волонтёром? Мотивация волонтёрской деятельности.
8. 10 причин стать волонтером: мотивационное эссе
9. Границы ответственности волонтёра.
10. Поиск ресурса: стать подопечным самому себе
11. Эмоциональное выгорание и профилактика стресса волонтёра
12. Творчество и юмор как профилактика эмоционального выгорания волонтёра
13. Баланс занятости и отдыха волонтёра
14. Мой план волонтёрской работы на год. Возможности Волонтёрского Центра РГСУ.
15. Методы поощрения волонтёров
16. Ресурсы и риски моего нового волонтёрского сезона
17. Волонтёрские технологии и техники
18. Современные навыки, необходимые волонтёру
19. Информационные технологии в работе волонтёров
20. Основы проектирования и проведения социальных дел
21. Игровые технологии в работе волонтёра
22. Лучшая награда волонтёра (об оценке эффективности работы волонтёра)
23. Организационные вопросы деятельности добровольческого объединения (по опыту РГСУ)
24. Современный взгляд на волонтерский менеджмент
25. Современная документация в волонтерском менеджменте
26. Предприниматель – профессия или призвание?
27. Как создать молодежное предприятие?
28. В каких сегментах рынка чаще всего работают молодые предприниматели?
29. Оптимальная организационная структура компании: миф или реальность? (раскрыть вопросы выбора кадровой стратегии, особенностей подбора персонала, должностных обязанностей ключевого персонала.
30. Юридические вопросы ведения бизнеса: нужно ли вникать в них самому? (о документообороте компании, составлении договоров, безопасности бизнеса, правах и гарантиях молодых предпринимателей)
31. Как найти деньги? (на основе анализа информации о кредитных линиях коммерческих банков, а также органов государственной и муниципальной власти, неправительственных организаций).
32. Что такое бюджет проекта и как его правильно составить?
33. Понятие и сущность социального предпринимательства
34. Поиск идей для создания социального предприятия
35. Источники капитала для молодого социального предпринимателя

36. Привлечение средств через краудфандинговые платформы
37. Типичные риски в социальном предпринимательстве
38. Что мешает молодым бизнесменам?
39. Востребован ли молодежный бизнес?
40. Роль дизайна в молодежном бизнесе
41. Перспективы развития проектов и программ вовлечения молодежи в предпринимательскую среду
42. Анализ деятельности успешных школ молодежного предпринимательства
43. Анализ деятельности успешных молодежных стартов
44. Анализ деятельности успешных молодежных бизнес-инкубаторов
45. Анализ деятельности сообществ деловой молодежи
46. Нетворкинг в системе молодежного предпринимательства
47. Возможности социальных сетей в развитии молодежного предпринимательства
48. Москва – территория малого бизнеса молодежи
49. Санкт-Петербург – территория малого бизнеса молодежи
50. Севастополь – территория малого бизнеса молодежи

РАЗДЕЛ 4

Темы рефератов.

1. Воспитание в гуманистической педагогике
2. Детский оздоровительный лагерь как воспитательное, культурно-досуговое и оздоровительное учреждение
3. Особенности воспитательного потенциала детского оздоровительного лагеря
4. Воспитательные системы детских оздоровительных и профильных лагерей
5. Особенности формирования временного детского коллектива в условиях лагерной смены
6. Задачи педагогического коллектива лагеря по организации работы с детьми и подростками. Характеристика педагогического состава
7. Содержание педагогического направления и руководства деятельностью подростков. Воспитательные функции руководителей. Условия осуществления педагогического руководства детьми
8. Вожатый и его должностные обязанности
9. Организация труда вожатого
10. Рабочий день вожатых и педагогов: юридические нормы и требования. Ответственность за охрану здоровья и жизни детей. Особенности взаимодействия с коллегами по отряду: распределение обязанностей и функций, предъявление единых педагогических требований
11. Педагогическая этика вожатого в детских оздоровительных и профильных лагерях
12. Профессионально-важные качества вожатого
13. Имидж вожатого
14. Тайм-менеджмент вожатого и навыки самоорганизации в лагере
15. Использование современных технологий в работе вожатого в детском оздоровительном и профильном лагерях
16. Педагогический совет, производственное собрание, планерка, семинар. Режим работы и отдыха
17. Особенности педагогической позиции руководителей в коллективах детей разного возраста
18. Педагогическая документация: списки отрядов, первичная характеристика, планы вожатого, педагога (на смену и на день), педагогический дневник, анализ смены, отчет о работе, методические разработки
19. Быт и досуг членов педагогического отряда. Взаимодействие с другими членами педагогического коллектива и службами лагеря
20. Организация режима дня в детских оздоровительных и профильных лагерях

21. Союзники и помощники вожатого: взаимодействие с тренерами, инструкторами по физкультуре, плаванию, руководителями кружков.

22. Технология педагогического проектирования. Наполнение проекта содержанием (разработка исполняющей части, календарно-тематическое планирование)

23. Виды, формы и порядок создания творческих объединений. Методика работы инструктора, вожатого, руководителя кружка, сочетающая массовые, групповые и индивидуальные методы работы. Правила техники безопасности.

24. Программы кружков, секций для оздоровительных лагерей. Методика подготовки программ для отрядов, кружков с учетом местных условий и базы детских оздоровительных лагерей.

25. Авторитет вожатого среди детей и взрослых. Творческое решение педагогических задач, выход из сложных социально-педагогических ситуаций.

26. Проблемы поведения детей и подростков, не привыкших к автономии (от школы, родителей), к самообслуживанию.

27. Проблемы социально-психологической адаптации ребенка в лагере. Методики изучения психолого-социальных способностей и качеств личности, критерии оценки уровня сформированности детского коллектива.

28. Модели организации отдыха и оздоровления детей, организации творческих, профильных, специализированных смен в оздоровительном лагере.

29. Конфликты в детских оздоровительных и профильных лагерях: проблема разрешения и профилактики

30. Самоуправление и соуправление в лагере.

Темы докладов

1. Исторический аспект развития наставничества
2. Понятие, структура и функции системы наставничества
3. Основные категории процесса наставничества
4. Эффективное наставничество: понятия и теоретические подходы
5. Активная жизненная позиция как основа деятельности наставника
6. Наставничество как способ организации преемственности поколений непосредственно в условиях производства
7. Наставничество как способ передачи знаний и навыков от более опытного к менее опытному для достижения долгосрочных целей
8. Формирование эффективного наставничества на государственной гражданской службе
9. Этапы, условия и процедуры внедрения эффективного наставничества в государственном органе управления
10. Наставничество как эффективный инструмент развития кадрового потенциала сферы молодежной политики
11. Наставничество как форма работы с молодыми специалистами
12. Наставничество в молодежной среде
13. Профессиональные качества наставника
14. Роль лидера-наставника в подготовке специалистов для социальной сферы
15. Использование современных информационных коммуникационных технологий в работе с молодежью
16. Конфликты как одно из неизбежных следствий человеческой активности
17. Современные технологии регулирования конфликтов в деятельности наставника
18. Основные инструменты разрешения межличностных конфликтов
19. Переговорный процесс. Действия по разрешению конфликта. Алгоритм проектирования переговорного процесса
20. Понятия «команда» и «командообразование»: сходства и отличия.
21. Понятия «команда» и «группа»: сходства и отличия.

22. Роль наставника в формировании команды
23. Технологии командообразования в деятельности наставника
24. Технологии интерактивного обучения в деятельности наставника
25. Тренинговый метод в работе наставника.

Оформление работ, выполняемых в рамках самостоятельной работы осуществляется в соответствии с Методическими указаниями по оформлению письменных работ обучающихся в рамках самостоятельной работы, утвержденными Учебно-методическим советом РГСУ, Протокол № 2 от 25 июня 2015 года.

Конкретные практические задания и задания для рубежного контроля определяются в учебно-методических материалах по работе обучающихся в электронной информационно-образовательной среде РГСУ с применением технологий электронного обучения по данной дисциплине, утверждаемых ежегодно кафедрой.

5. Фонд оценочных средств для проведения промежуточной аттестации обучающихся по учебной дисциплине

5.1. Форма промежуточной аттестации обучающегося по учебной дисциплине

Контрольным мероприятием промежуточной аттестации обучающихся по учебной дисциплине является зачет в 1 семестре и экзамен во 2 семестре, который проводится в устной форме.

5.2. Перечень компетенций с указанием этапов их формирования в процессе освоения образовательной программы

Код компетенции	Содержание компетенции (части компетенции)	Результаты обучения	Этапы формирования компетенций в процессе освоения образовательной программы
ОК-6	способностью работать в коллективе, толерантно воспринимать социальные, этнические, конфессиональные и культурные различия	Знать: основные категории и термины проектной деятельности; основные типы и характеристики проектов; функции управления проектами; основные этапы реализации проектов;	1, 2 семестр
		Уметь: определять цели проекта; разделять деятельность на отдельные взаимозависимые задачи; уметь организовывать коллективное планирование в реализации проектов; составлять сетевой график реализации проекта; использовать методы и механизмы для управления коллективом в ходе реализации проекта.	1, 2 семестр
		Владеть: навыками эффективного управления коллективами, осуществлять распределение полномочий и ответственности на основе их делегирования в ходе проектной деятельности	1, 2 семестр
ОК-7	способностью к	Знать: содержание процессов	1, 2 семестр

	самоорганизации и самообразованию	самоорганизации и самообразования, их особенностей и технологий реализации, исходя из целей совершенствования профессиональной деятельности	
		Уметь: планировать цели и устанавливать приоритеты при выборе способов принятия решений с учетом условий, средств, личностных возможностей и временной перспективы достижения; осуществления деятельности; - самостоятельно строить процесс овладения информацией, отобранной и структурированной для выполнения профессиональной деятельности	1, 2 семестр
		Владеть: приемами саморегуляции эмоциональных и функциональных состояний при выполнении профессиональной деятельности; - технологиями организации процесса самообразования; приемами целеполагания во временной перспективе, способами планирования, организации, самоконтроля и самооценки деятельности	1, 2 семестр
ОПК-2	способностью к постановке и обоснованию цели в процессе реализации профессиональной деятельности и выбору путей ее достижения	Знать: методы и способы организации рабочего процесса, построения карьеры, прогнозирования	1, 2 семестр
		Уметь: работать в коллективе, решать совместные задачи, распределять обязанности, творчески трансформировать материал, идеи	1, 2 семестр
		Владеть: навыками самоанализа и рефлексии	1, 2 семестр
ОПК-9	способностью представлять результаты научной и практической деятельности в формах отчетов, рефератов, публикаций и публичных обсуждений	Знать: основы информационной и библиографической культуры, технологии поиска информации и литературы, основные требования к информационной безопасности	1, 2 семестр
		Уметь: искать необходимую литературу и информацию, работать в поисковых системах, учитывать в работе требования безопасности, в т.ч. информационной	1, 2 семестр
		Владеть: навыками работы в информационных системах с учетом требований безопасности	1, 2 семестр

5.3. Описание показателей и критериев оценивания компетенций на различных этапах их формирования, описание шкал оценивания

Код компетенции	Этапы формирования компетенций	Показатель оценивания компетенции	Критерии и шкалы оценивания
ОК-6, ОК-7, ОПК-2, ОПК -9	1, 2 семестр	Теоретический блок вопросов. Уровень освоения программного материала, логика и грамотность изложения, умение самостоятельно обобщать и излагать материал	1) обучающийся глубоко и прочно освоил программный материал, исчерпывающе, последовательно, грамотно и логически стройно его излагает, тесно увязывает с задачами и будущей деятельностью, не затрудняется с ответом при видоизменении задания, умеет самостоятельно обобщать и излагать материал, не допуская ошибок – 9-10 баллов; 2) обучающийся твердо знает программный материал, грамотно и по существу излагает его, не допуская существенных неточностей в ответе на вопрос, может правильно применять теоретические положения -7-8 баллов; 3) обучающийся освоил основной материал, но не знает отдельных деталей, допускает неточности, недостаточно правильные формулировки, нарушает последовательность в изложении программного материала - 5-6 баллов; 4) обучающийся не знает значительной части программного материала, допускает существенные ошибки -0-4 балла.

ОК-6, ОК-7, ОПК-2, ОПК -9	1, 2 семестр	Аналитическое задание *(задачи, ситуационные задания)* Практическое применение теоретических положений применительно к профессиональным задачам, обоснование принятых решений	1) свободно справляется с задачами и практическими заданиями, правильно обосновывает принятые решения, задание выполнено верно, даны ясные аналитические выводы к решению задания, подкрепленные теорией - 9-10 баллов; 2) владеет необходимыми умениями и навыками при выполнении практических заданий, задание выполнено верно, отмечается хорошее развитие аргумента, однако отмечены погрешности в ответе, скорректированные при собеседовании -7-8 баллов; 3) испытывает затруднения в выполнении практических заданий, задание выполнено с ошибками, отсутствуют логические выводы и заключения к решению5-6 баллов; 4) практические задания, задачи выполняет с большими затруднениями или задание не выполнено вообще, или задание выполнено не до конца, нет четких выводов и заключений по решению задания, сделаны неверные выводы по решению задания - 0-4 баллов.
ОК-6, ОК-7, ОПК-2, ОПК -9	1, 2 семестр	Аналитическое задание *(кейсы, проблемные ситуации и т.д.)* Решение практических заданий и задач, владение навыками и умениями при выполнении практических заданий, самостоятельность, умение обобщать и излагать материал.	

5.4. Типовые контрольные задания или иные материалы, необходимые для оценки знаний, умений, навыков и (или) опыта деятельности, характеризующих этапы формирования компетенций в процессе освоения образовательной программы

<u>Примерные вопросы для проведения промежуточной аттестации обучающихся по учебной дисциплине</u>

Раздел 1.

Тестирование

Тема 1.1
(??)Понятие "самоорганизация" в системе социологического знания (??)

(??)Термин «самоорганизация», изначально в научный язык, был введён
(!) У. Эшби
(?) Винер

(?) Г. Хакен
(?) М. Эйген

(??)Самоорганизацию как возможность возникновения биологических макромолекул из хаотической смеси малых молекул представлял:
(?) У. Эшби
(?) Н. Моисеев
(?) И. Пригожин
(!) М. Эйген

(??) Кто интерпретировал самоорганизацию, как «практический принцип жизнедеятельности субъекта, предполагающий актуализацию и использование им механизмов спонтанного развития»
(?) О. Куценко
(?) Н. Моисеев
(?) И. Пригожин
(!) Ю. Резник

(??) Термин «Синергетика» в научный язык ввёл;
(?) У. Эшби
(?) Н. Моисеев
(?) И. Пригожин
(!) Г. Хакен

(??)Эволюция идей самоорганизации в классической социологии (??)

(??) Спенсер выявляет специальные механизмы, объясняющие эволюцию:
(!) «естественный отбор»;
(!) «борьба за существование»;
(!) «выживание сильнейшего
(?) «разделение труда и усиления дифференциации»

(??) Дюркгейм выявляет специальные механизмы, объясняющие эволюцию:
(?) «естественный отбор»;
(?) «борьба за существование»;
(?) «выживание сильнейшего
(!) «внутренняя солидарность»

(??) Согласно теории ……, самотрансформация общества происходит благодаря сложному взаимовлиянию человеческих действий и структурных условий (классового деления и общественно-экономических формаций),
(!) Маркса
(?) Спенсера
(?) Дюркгейма
(?) Конт

(??) По мнению …… побуждение к социальному взаимодействию и построению различных форм социальной жизни идёт от воли индивидов, в основе которой лежит в одних случаях инстинкты, чувства, общая потребность, в других их стремление к достижению какой-то специфической общей цели, в третьих естественные отношения
(!) Тённиса
(?) Спенсера
(?) Вебера

(?)Маркса

(??) Идеи самоорганизации в современной социологии (??)

(??) …….. исходил из того, что в обществе действуют процессы саморегуляции, которые вследствие взаимодействия функциональных подсистем (экономической, политической, социальной, права и культуры,) и исполнения ими своих функциональных предписаний, в своих различных формах и вариантах обеспечивают зарождение и сохранение порядка в обществе.
(!) Парсонс
(?) Вебер
(?) Гидденс
(?) Штомпка

(??) Высказывание “Люди конструируют общество не как им вздумается, а лишь в данных структурных условиях, унаследованных от прошлого” принадлежит
(? Парсонсу
(?) Веберу
(?) Гидденсу
(!) Штомпка

(??) Самоорганизацию как взаимодействие социальных агентов по воспроизводству структур создающих условия, которые делают возможным эти взаимодействия представлено в работах:
(? Парсонса
(?) Вебера
(!) Гидденса
(?) Штомпка

(??) Определение самоорганизации, как «*совокупность рациональных устойчивых взаимодействий, направленных на структурацию социальных процессов или на упорядочение социальной системы в целом» принадлежит.*
(?) О. Куценко
(?) Н. Моисееву
(?) И. Пригожин
(!) В. Бондалетову

(??) Классификация самоорганизации (??)

(??) Системная самоорганизация или самоорганизация 2-го уровня: социальных групп, организаций, институтов, систем является:
(!) общественной самоорганизацией
(?) социальной самоорганизацией
(?) смешанная самоорганизация

(??) В зависимости от того какую роль самоорганизация играет для системы, выделяют
(!) деструктивную самоорганизацию.
(!) конструктивную самоорганизацию.
(?) политическую самоорганизацию.
(?) экономическую самоорганизацию.

(??) Теория относительной депривации объясняет появление
(!)деструктивную самоорганизацию.
(? конструктивную самоорганизацию.

(?) политическую самоорганизацию.
(?) экономическую самоорганизацию

(??) Теория мобилизационных ресурсов объясняет появление
(?)деструктивной самоорганизации.
(!) конструктивной самоорганизации.
(?) политической самоорганизации.
(?) экономической самоорганизации

Тема 1.2
Общественная самоорганизация как объект управленческих технологий

(??) Проблемы управления и управляемости в концепции социального взаимодействия (??)

(??) Утверждение, что активность подчиняющегося субъекта негативна, она работает против цели принадлежит:
(!) Р. Акоффу
(!) Ф. Эмери
(?) М. Рубцовой
(?) Н. Мысину

(??) К источникам самоорганизации относятся:
(!) Стремление к взаимодействию
(!) Социальная поддержка или подкрепление
(!) Общественная инфраструктура
(?) Готовность к восприятию управленческого воздействия

(??) Под управляемостью процесса самоорганизации понимается качественная характеристика социального пространства, позволяющая активно действующим социальным субъектам, посредством взаимодействия друг с другом
(!) устанавливать и достигать общие цели.
(?)устанавливать и достигать свои цели.
(?) устанавливать и достигать цели партнера.

(??) Технологии самоорганизации (??)

(??)Технологии запуска
(!) применяется в случае отсутствия каких-либо правовых норм регламентирующих процесс самоорганизации и формирования институтов гражданского общества
(?) выражаются в сбалансированном сочетании правовых, экономических, социальных и организационных норм, регулирующих деятельность общественных объединений и обеспечивающих эффективное функционирование институтов гражданского общества.
(?) реализуются посредством социокультурных процедур обеспечивающих эффективное освоение социального пространства.

(??)Технологии развития
(?) применяется в случае отсутствия каких-либо правовых норм регламентирующих процесс самоорганизации и формирования институтов гражданского общества
(?) выражаются в сбалансированном сочетании правовых, экономических, социальных и организационных норм, регулирующих деятельность общественных объединений и обеспечивающих эффективное функционирование институтов гражданского общества.

(!) реализуются посредством социокультурных процедур обеспечивающих эффективное освоение социального пространства.

(??)Технологии поддержки
(?) применяется в случае отсутствия каких-либо правовых норм регламентирующих процесс самоорганизации и формирования институтов гражданского общества
(!) выражаются в сбалансированном сочетании правовых, экономических, социальных и организационных норм, регулирующих деятельность общественных объединений и обеспечивающих эффективное функционирование институтов гражданского общества.
(?) реализуются посредством социокультурных процедур обеспечивающих эффективное освоение социального пространства.

(??) Технологическая модель самоорганизации (??)

(??) К основным элементам технологической модели относятся:
(!) система субъект-объектных (- субъектных) отношений;
(!) система прямых и обратных связей, реально существующих и проектируемых при реализации подсистемами своих функций;
(!) система факторов и условий, детерминирующих поведение субъектов самоорганизации.

(??) Структурный аспект
(!) включает субъекты взаимодействия, а также субъектно-объектные (- субъектные) отношения, складывающиеся в процессе взаимодействия и переходящие в самоорганизацию.
(?) представлен системными агентами и механизмами, посредством которых запускается, и поддерживается процесс самоорганизации.
(?)это практика формирования системы общественных отношений и условий, поддерживающих баланс между самоорганизационными и организационными образованиями (структурами гражданского общества и государства).

(??) Детерминационный аспект
(?) включает субъекты взаимодействия, а также субъектно-объектные (- субъектные) отношения, складывающиеся в процессе взаимодействия и переходящие в самоорганизацию.
(!) представлен системными агентами и механизмами, посредством которых запускается, и поддерживается процесс самоорганизации.
(?) это практика формирования системы общественных отношений и условий, поддерживающих баланс между самоорганизационными и организационными

(??) Реализационный аспект
(?) включает субъекты взаимодействия, а также субъектно-объектные (- субъектные) отношения, складывающиеся в процессе взаимодействия и переходящие в самоорганизацию.
(?) представлен системными агентами и механизмами, посредством которых запускается, и поддерживается процесс самоорганизации.
(!) это практика формирования системы общественных отношений и условий, поддерживающих баланс между самоорганизационными и организационными

(??) Формы общественной самоорганизации в муниципальных образованиях (??)

(??) Объединения с относительно жесткой структурой и небольшой социальной базой относятся к объединениям
(?) классического типа
(!) профессионального типа
(?) территориального типа

(??) Объединения, ориентирующиеся, прежде всего, на заинтересованных сторонников, т. е. тех, кто кровно заинтересован в реализации их целей. Такие объединения, как правило, имеют широкую социальную базу
(!) классического типа
(?) профессионального типа
(?) территориального типа

(??) Общественное объединение основанное на членстве и созданное для защиты общих интересов называется:
(?) общественным движением
(!) общественной организацией
(?) общественным фондом
(?) общественным интересом

(??) Самоорганизация граждан по месту их жительства на части территории поселения для самостоятельного и под свою ответственность осуществления собственных инициатив по вопросам местного значения получила название.
(?) общественная организация
(!) территориальное общественное самоуправление
(?) орган общественной самоорганизации

Тема 1.3 Психологические особенности эффективного взаимодействия

(??) Значимость невербальных коммуникаций в общении (??)

(??) Наиболее информативным о внутреннем состоянии человека при общении является:
(?) тело
(!) лицо
(?) походка

(??) При соблюдении этикета наиболее информативным о внутреннем состоянии человека при общении является:
(!) тело
(?) лицо
(?) походка

(??) Идет подбоченившись, намерен достичь цели кратчайшим путем.
(?) уверенный человек
(?) человек, находящийся в угнетенном состоянии.
(!) человек, испытывающий вспышку энергии
(?) заносчивый человек

(??) Кинесические особенности невербального общения (жесты, позы, мимика) (??)

(??) Рукопожатие ладонью вверх, свидетельствует о том, что партнер
(?) пытается главенствовать в процессе общения
(!) позволяет вам чувствовать себя хозяином положения.
(?) принимает вас за равного

(??) К жестам открытости относятся
(!)*Жест "раскрытые руки"*
(!)Жест "расстегивание пиджака"
(?)Жест "расхаживание"
(?)Жест "закладывание рук за голову"

(??) К жестам уверенных в себе людей относятся
(?)Жест "раскрытые руки"
(?)Жест "расстегивание пиджака"
(?)Жест "расхаживание"
(!)Жест "закладывание рук за голову"

(??) Проксемические особенности невербального общения (??)

(??) Согласно теории Э. Холла размер социальной зоны
(?) от 15 до 45 см;
(?) от 46 до 120 см; ^
(!) от 120 до 360 см;
(?) более 360 см.

(??)Участники деловой беседы располагаются за столом
(?) рядом,
(!) через угол стола,
(?) через стол.

(??)Какой формы стол способствует созданию отношений соперничества между людьми, равными по положению
(?) круглый
(!) квадратный
(?) прямоугольный

(??)Для деловых бесед, переговоров, брифингов необходимо использовать стол формой.
(?) круглый
(!) квадратный
(!) прямоугольный
.

Тема 1.4. Самоактуализация как высшая форма и результат самоорганизации личности.

(??)Назовите формы самоопределения:
(!)самоактуализация
(!)самореализация
(!)самосовершенствование
(?)определение себя во времени
(!)самоутверждение

(??)Самоутверждение — это
(?)это процесс и результат осуществления человеком своих жизненных сил, возможностей и способностей, своего предназначения в процессе жизни
(?)процесс сознательного управления развитием личности
(!)это специфическая деятельность в рамках саморазвития по обнаружению и подтверждению определенных качеств личности, черт характера, способов поведения и деятельности
(?)это умение человека стать тем, кем он способен стать, т. е. реализовать то, что в нем заложено, в соответствии с собственными высшими потребностями

(??)Самосовершенствование — это
(?)это процесс и результат осуществления человеком своих жизненных сил, возможностей и способностей, своего предназначения в процессе жизни
(!)процесс сознательного управления развитием личности

(?)это специфическая деятельность в рамках саморазвития по обнаружению и подтверждению определенных качеств личности, черт характера, способов поведения и деятельности
(?)это умение человека стать тем, кем он способен стать, т. е. реализовать то, что в нем заложено, в соответствии с собственными высшими потребностями

(??)Самореализация — это
(!)это процесс и результат осуществления человеком своих жизненных сил, возможностей и способностей, своего предназначения в процессе жизни
(?)процесс сознательного управления развитием личности
(?)это специфическая деятельность в рамках саморазвития по обнаружению и подтверждению определенных качеств личности, черт характера, способов поведения и деятельности
(?)это умение человека стать тем, кем он способен стать, т. е. реализовать то, что в нем заложено, в соответствии с собственными высшими потребностями

(??)Самоактуализация — это
(?)это процесс и результат осуществления человеком своих жизненных сил, возможностей и способностей, своего предназначения в процессе жизни
(?)процесс сознательного управления развитием личности
(?)это специфическая деятельность в рамках саморазвития по обнаружению и подтверждению определенных качеств личности, черт характера, способов поведения и деятельности
(!)это умение человека стать тем, кем он способен стать, т. е. реализовать то, что в нем заложено, в соответствии с собственными высшими потребностями

(??)Какие способы поведения по А.Маслоу ведут к самоактуализации?
(!)ориентирование не на мнение других, а на свой опыт, «прислушиваться к внутреннему голосу»;
(!)живое и бескорыстное переживание событий своей жизни с полным сосредоточением и погруженностью
(!)постоянный выбор возможности роста
(!)умение брать на себя ответственность. Как отмечает А. Маслоу, «всякий раз, когда человек берет на себя ответственность, он самоактуализируется»
(!)стремление быть независимым от других
(?)умение человека стать тем, кем он способен стать

(??)Самоактуализация понимается как:
(!)процесс саморазвития личности, ее внутреннего личностного роста
(!)процесс актуализации возможностей личности
(?)процесс и результат осуществления человеком своих жизненных сил, возможностей и способностей, своего предназначения в процессе жизни
(!)полноценная реализация творчески и духовно богатой личности
(!)следствие интенциональности человеческой жизни и достижение ее смысла

(??)К основным направлениям самопроектирования относится направление личной организованности, назовите его целевую установку
(?)Знание правил и приемов организации личной работы
(?)Воспитание оптимизма и стойкости
(!)Умение (привычка) жить по системе
(?)Объективная оценка процесса жизнедеятельности

(??)Какие этапы профессионального самопроектирования в вузе Вы знаете?
(!)акмеологический
(!)адаптационный
(!)имиджевый

(?)инерционный
(!)форсайтинговый
(!)аналитический

(??)Самовоспитание - это
(?)полноценная реализация творчески и духовно богатой личности
(!)сознательная целенаправленная деятельность человека по совершенствованию своих положительных качеств и преодолению отрицательных
(?)процесс сознательного управления развитием личности
(?)определение человеком себя относительно выработанных в обществе (и принятых данным человеком) критериев профессионализма

(??)На основе каких потребностей, возникают мотивы самовоспитания?
(!)саморазвития
(!)достижения
(!)власти
(?)психические процессы
(!)самоактуализации
(!)престижа

(??)Самообразование - это
(?)это процесс непосредственного получения человеком опыта поколений посредством собственных устремлений и самим выбранных средств.
(!)это система внутренней самоорганизации по усвоению опыта поколений, направленной на собственное развитие
(?)процесс сознательного управления развитием личности
(?)процесс актуализации возможностей личности

(??)Самообучение - это
(!)это процесс непосредственного получения человеком опыта поколений посредством собственных устремлений и самим выбранных средств.
(?)сознательная целенаправленная деятельность человека по совершенствованию своих положительных качеств и преодолению отрицательных
(?)это система внутренней самоорганизации по усвоению опыта поколений, направленной на собственное развитие
(?)процесс актуализации возможностей личности

(??)К важнейшим механизмам саморозвития личности относятся:
(!)Самовоспитание
(!)Самообучение
(?)Мотивация
(!)Саморазвитие

(??)Прогнозирование личностных изменений - это
(?)самооценка знаний, умений и навыков, способностей, профессионально важных качеств и т. д
(?)выработка конкретной программы действий
(!)форма социального или личностного предвидения описывает возможную степень достижения тех или иных целей в зависимости от способа действий
(?)Пересмотр жизненных и профессиональных целей

(??)В качестве средства самопрогнозирования используется:
(?)самовоспитание

(!)самопознание
(?)самооценка
(?)самообучение

(??)Функциями управления саморазвитием выступают основные функции управления:
(!)организация
(!)мотивация
(!)планирование
(!)контроль
(?)самообучение

(??)Организация в управлении саморазвитием предполагает
(?)текущий и стратегический характер
(!)осуществление действий по реализации запланированных мероприятий
(?)применения методов самоконтроля, который часто на житейском уровне понимается как контроль и подавление своих чувств, эмоций и состояний, когда они социально неприемлемы или неадекватны ситуации

(??)Функция контроля в управлении саморазвитием предполагает:
(?)текущий и стратегический характер
(?)осуществление действий по реализации запланированных мероприятий
(!)применения методов самоконтроля, который часто на житейском уровне понимается как контроль и подавление своих чувств, эмоций и состояний, когда они социально неприемлемы или неадекватны ситуации

(??)Мотивация в саморазвитии реализуется методом
(?)самоубеждение
(!)самомотивации
(?)самообучение
(?)самопознани

Раздел 2.

1. Психологические акцентуации личности.
2. Психологический портрет личности на примере исторического или литературного персонажа.
3. Механизмы присоединения, ведения и разрыва.
4. Основные жесты в невербальной коммуникации и их значения.
5. Что такое ассертивное поведение?
6. Базовые права личности как основа ассертивности.
7. В чём польза самолюбия – родственника глупости – для самоутверждения?
8. Техники формирования ассертивного поведения.
9. Эффективные переговоры. Отличия дебатов от диалога.
10. Определение конфликта. Участники конфликта.
11. Основные методы управления конфликтами.
12. Творческий потенциал конфликтов.
13. Обработка возражений («зацепок») как частный случай управления конфликтом.
14. Конфликтная ситуация и инцидент.
15. Нетворкинг и сетевой потенциал личности.
16. Спичрайтинг.
17. Модель TED: коротко и эффективно.
18. Сторителлинг как базовый элемент спичрайтинга. Эффективное рассказывание историй.
19. Признаки коммуникативного сбоя.
20. Признаки успешной коммуникации.

Раздел 3.

1. Каким образом современная наука объясняет значимость осознания человеком собственных приоритетов? Как наличие ясной формулировки собственной мечты способствует повышению психологической стабильности человека?
2. Как на результативность жизнедеятельности влияет установка человека брать на себя ответственность за свою судьбу, за обеспечение конкретными действиями возможность реализовать свои замыслы?
3. Каким правилам должны соответствовать эффективные формулировки жизненно важных целей? Как строится дерево целей?
4. Почему при составлении плана жизни к числу важнейших ресурсов относятся личностные качества? Что такое персональные компетенции? Каким образом они формируются и на основе чего оцениваются?
5. При каких условиях анализ возможных препятствий на пути к намеченным целям приобретает конструктивный характер? Какие существуют типы реакций на внезапно возникающие затруднения при реализации жизненно важных намерений и какие варианты реагирования обеспечивают наилучшие возможности для успешной реализации человеком своих замыслов?
6. Какие личностные качества согласно результатам изучения природы персонального благополучия способствуют жизненному успеху и почему?
7. Как при подготовке плана реализации жизненно важных замыслов производится учет известного опыта решения аналогичных задач? Какие существуют приемы повышения реалистичности намечаемых планов, требующих от исполнителя изменения привычного уклада жизни?
8. Какие новообразования в сфере самосознания способствуют реализации жизненно важных намерений?
9. Каким образом референтные лица влияют на стремление следовать своим жизненным планам? Как влияние таких лиц сказывается на самом содержании наших моделей идеального будущего?
10. Какие существуют подходы к анализу конфликтных ситуаций, порождаемых нашими попытками реализовывать жизненные замыслы? Что должно быть учтено при подготовке к согласованию различных позиций с лицами, влияющими на успех в реализации наших замыслов?
11. Какие сферы жизнедеятельности обязательно должны быть учтены при обеспечении гармоничного развития личности и почему?
12. Что лежит в основе построения эталонной модели идеального дня, направленного на максимально эффективную реализацию жизненных планов.
13. Какие составляющие волевой регуляции могут быть использованы личностью для обеспечения устойчивого продвижения к своей мечте?
14. Что такое карьерное продвижение? Как оно связано с профессиональным развитием личности?
15. Какие личностно задачи обычно возникают на различных этапах профессиональной деятельности человека? Как следует учитывать при составлении плана профессионального развития возрастную специфику и индивидуальные особенности личности?
16. Какие существуют подходы к типологическому описанию профессиональной карьеры? Как они могут быть использованы при выборе индивидуальной траектории профессионального развития?
17. В результате прохождения каких этапов принятия и реализации своих решений у человека формируется восприятие себя в качестве полноценного субъекта собственной жизни?
18. Как в практике реализации собственных планов могут быть использованы знания особенностей регуляции человеком своей активности на уровне смыслов и деятельности, на уровне конкретных целей и действий, на уровне психофизиологических функций и операций?

19. Каким образом для повышения продуктивности собственной жизнедеятельности можно использовать технику аффирамации?
20. Какие «орудия воли» можно использовать для повышения своей целеустремленности, усиления готовности добиваться намеченных замыслов?
21. Какие важнейшие результаты в плане достижения собственной мечты предоставляет учеба выбранному вами направлению подготовки?
22. Как выбранная профессия связана с Вашей мечтой? Какие возможности для личностного саморазвития предоставляет эта профессия? По каким признакам можно судить о благоприятном влиянии профессионального развития на Вашу личность в целом?
23. Какова роль наставника в профессиональном становлении и развитии личности? Кто конкретно мог быть стать для вас настоящим наставником? Что именно Вы хотели бы получить от взаимодействия с вашим наставником? Что для этого следует сделать?
24. Как бы Вы описали самые важные достижения, которые олицетворяют собой вашу мечту? Как они связаны с Вашей работой, личной жизнью? Можно ли сказать, что такие достижения будут свидетельствовать о гармоничном развитии Вашей личности? Будете ли Вы в результате счастливы?
25. Что конкретно и в какие сроки вы собираетесь предпринять во время учебы в университете для достижения своей мечты? Какие профессионально значимые качества вы собираетесь развивать в первую очередь? Что именно будете для этого делать?
26. Что Вы считаете признаками высокого профессионализма в выбранной Вами сфере деятельности? Какого уровня профессионализма Вы планируете достичь за время учебы в университете? Что конкретно и когда именно собираетесь для этого предпринять?
27. Каких именно личных качеств Вам недостает для достижения Вашей мечты? Что Вам следует делать для их приобретения? Когда и что именно вы собираетесь для этого сделать?
28. Кто и каким образом влияет на достижение намеченных Вами жизненно важных целей? Что конкретно нужно сделать лично Вам для того, чтобы эти люди содействовали реализации этих намерений? Когда и каким образом Вы это сделаете?
29. Какие препятствия на пути к высшим уровням профессионализма, к личному благополучию и успеху Вы считаете наиболее вероятными и существенными? Как им противостоять? Что именно и когда Вы готовы сделать для их преодоления?
30. Какие существуют положительные примеры решения задач, похожих на возникающие перед Вами на пути к Вашей мечте? Какие закономерности иллюстрируют эти примеры? Что из этих примеров вы можете использовать для повышения своей профессиональной успешности и личного благополучия?

Раздел 4.

1. Философия волонтёрства.
2. Основные понятия волонтёрства (волонтёр, благополучатели, волонтёрская деятельность, благотворительность, социальное служение, волонтёрство как глобальный процесс, глобальная сеть, технология и образовательный процесс).
3. Содержание волонтёрства (объекты и субъекты, взаимодействие, управление ситуацией, принципы, мотивация, мотивы, стимулы, классификация волонтёрства).
4. Социальное волонтёрство.
5. Мероприятивное волонтёрство.
6. Организация работы с волонтёрами (определение функционала и количества волонтеров; привлечение; приём; ориентирование и обучение; работа, оценка, рефлексия; мотивация и признание).
7. Экономическая эффективность волонтёрства.
8. Популяризация волонтёрства.

5.5. Методические материалы, определяющие процедуры оценивания знаний, умений, навыков и (или) опыта деятельности, характеризующих этапы формирования компетенций

Промежуточная аттестации по учебной дисциплине проводится в соответствии с Положением о промежуточной аттестации обучающихся по основным профессиональным образовательным программам в Российском государственном социальном университете и Положение о балльно-рейтинговой системе оценки успеваемости обучающихся по основным профессиональным образовательным программам – программам среднего профессионального образования, программам бакалавриата, программам специалитета, программам магистратуры в Российском государственном социальном университете.

На промежуточную аттестацию отводится 20 рейтинговых баллов.

Ответы обучающегося на контрольном мероприятии промежуточной аттестации оцениваются педагогическим работником по 20 - балльной шкале, а итоговая оценка по учебной дисциплине выставляется по пятибалльной системе для экзамена/дифференцированного зачета и по системе зачтено/не зачтено для зачета.

Критерии выставления оценки определяются Положением о балльно-рейтинговой системе оценки успеваемости обучающихся по основным профессиональным образовательным программам – программам среднего профессионального образования, программам бакалавриата, программам специалитета, программам магистратуры в Российском государственном социальном университете.

6. Перечень основной и дополнительной учебной литературы для освоения учебной дисциплины

6.1. Основная литература

1. Спивак, В. А. Деловые коммуникации. Теория и практика : учебник для академического бакалавриата / В. А. Спивак. — Москва : Издательство Юрайт, 2019. — 460 с. — (Бакалавр. Академический курс). — ISBN 978-5-9916-3684-1. — Текст : электронный // ЭБС Юрайт [сайт]. — URL: https://urait.ru/bcode/426318 (дата обращения: 27.08.2020).

2. Панфилова, А. П. Культура речи и деловое общение в 2 ч. Часть 1 : учебник и практикум для вузов / А. П. Панфилова, А. В. Долматов ; под общей редакцией А. П. Панфиловой. — Москва : Издательство Юрайт, 2020. — 231 с. — (Высшее образование). — ISBN 978-5-534-04378-5. — Текст : электронный // ЭБС Юрайт [сайт]. — URL: https://urait.ru/bcode/450328 (дата обращения: 27.08.2020).

3. Панфилова, А. П. Культура речи и деловое общение в 2 ч. Часть 2 : учебник и практикум для вузов / А. П. Панфилова, А. В. Долматов ; под общей редакцией А. П. Панфиловой. — Москва : Издательство Юрайт, 2020. — 258 с. — (Высшее образование). — ISBN 978-5-534-04380-8. — Текст : электронный // ЭБС Юрайт [сайт]. — URL: http://www.biblio-online.ru/bcode/451610 (дата обращения: 27.08.2020).

Дополнительная литература

1. Коноваленко, М. Ю. Деловые коммуникации : учебник и практикум для вузов / М. Ю. Коноваленко. — 2-е изд., перераб. и доп. — Москва : Издательство Юрайт, 2020. — 466 с. — (Высшее образование). — ISBN 978-5-534-11058-6. — Текст : электронный // ЭБС Юрайт [сайт]. — URL: https://urait.ru/bcode/450020 (дата обращения: 27.08.2020).

2. Теория и практика профессиональной коммуникации на русском языке : практикум / сост. О.С. Гаврилова, Е.Е. Лебедева ; Министерство образования и науки Российской Федерации, Северо-Кавказский федеральный университет. - Ставрополь : СКФУ, 2018. - 191 с. : схем. - Библиогр.: с. 166-169 ; То же [Электронный ресурс]. - URL: http://biblioclub.ru/index.php?page=book&id=494820

3. Собольников, В. В. Невербальные средства коммуникации : учебное пособие для вузов / В. В. Собольников. — 2-е изд., перераб. и доп. — Москва : Издательство Юрайт, 2020. — 164 с. — (Высшее образование). — ISBN 978-5-534-05922-9. — Текст : электронный // ЭБС Юрайт [сайт]. — URL: https://urait.ru/bcode/454621 (дата обращения: 27.08.2020).

4. Болотова, А. К. Социальные коммуникации. Психология общения : учебник и практикум для вузов / А. К. Болотова, Ю. М. Жуков, Л. А. Петровская. — 2-е изд., перераб. и доп. — Москва : Издательство Юрайт, 2020. — 272 с. — (Высшее образование). — ISBN 978-5-534-08188-6. — Текст : электронный // ЭБС Юрайт [сайт]. — URL: https://urait.ru/bcode/450074 (дата обращения: 27.08.2020).

5. Митрошенков, О. А. Деловое общение: эффективные переговоры : практическое пособие / О. А. Митрошенков. — 2-е изд. — Москва : Издательство Юрайт, 2020. — 315 с. — (Профессиональная практика). — ISBN 978-5-534-10704-3. — Текст : электронный // ЭБС Юрайт [сайт]. — URL: https://urait.ru/bcode/455770 (дата обращения: 27.08.2020).

7. Перечень ресурсов информационно-коммуникационной сети «Интернет», необходимых для освоения учебной дисциплины

Перечень ресурсов информационно-коммуникационной сети «Интернет», необходимых для освоения учебной дисциплины

Название электронного ресурса	**Описание электронного ресурса**	**Используемый для работы адрес**
Университетская информационная система РОССИЯ (УИС РОССИЯ)	Университетская информационная система РОССИЯ (УИС РОССИЯ) – электронная библиотека и база для исследований и учебных курсов в области экономики, управления, социологии, лингвистики, философии, филологии, международных отношений и других гуманитарных наук. УИС РОССИЯ поддерживается на базе Научно-исследовательского вычислительного центра МГУ имени М.В. Ломоносова	https://uisrussia.msu.ru/ 100% доступ
Электронная библиотека учебников	На сайте представлены учебники, лекции, доклады, монографии по естественным и гуманитарным наукам.	http://studentam.net 100% доступ
Cyberleninka	Содержит каталог научной периодики по большому количеству научных дисциплин, который содержит полную информацию о научных журналах в электронном виде, включающую их описания и все вышедшие выпуски с содержанием, темами научных статей и их полными текстами.	http://cyberleninka.ru/journal 100% доступ
Единое окно доступа к образовательным ресурсам	Информационная система предоставляет свободный доступ к каталогу образовательных интернет-ресурсов и полнотекстовой электронной учебно-методической библиотеке для общего и профессионального образования	http://window.edu.ru/library 100% доступ
Электронные библиотеки. Электронные библиотеки, словари, энциклопедии	Интернет-ресурсы образовательного и научно-образовательного назначения, оформленные в виде электронных библиотек, словарей и энциклопедий, предоставляют открытый доступ к полнотекстовым информационным ресурсам, представленным в	http://gigabaza.ru/doc/131454.html 100% доступ

	электронном формате — учебникам и учебным пособиям, хрестоматиям и художественным произведениям, историческим источникам и научно-популярным статьям, справочным изданиям и др.	
Библиотека юридической литературы	Электронная библиотека открытого доступа (монографии, диссертации, книги, статьи, новости и аналитика, конспекты лекций, рефераты, учебники).	http://pravo.eup.ru/ 100% доступ

Методические указания для обучающихся по освоению учебной дисциплины

Освоение обучающимся учебной дисциплины *«Технологии самоорганизации и эффективного взаимодействия»* предполагает изучение материалов дисциплины на аудиторных занятиях и в ходе самостоятельной работы. Аудиторные занятия проходят в форме лекций и семинаров. Самостоятельная работа включает разнообразный комплекс видов и форм работы обучающихся.

Для успешного освоения учебной дисциплины и достижения поставленных целей необходимо внимательно ознакомиться с настоящей рабочей программы учебной дисциплины. Ее может представить преподаватель на вводной лекции или самостоятельно обучающийся использует информацию на официальном Интернет-сайте Университета.

Следует обратить внимание на список основной и дополнительной литературы, которая имеется в электронной библиотечной системе http://biblioclub.ru, на предлагаемые преподавателем ресурсы информационно-телекоммуникационной сети Интернет. Эта информация необходима для самостоятельной работы обучающегося.

При подготовке к аудиторным занятиям необходимо помнить особенности каждой формы его проведения.

Подготовка к учебному занятию лекционного типа заключается в следующем.

С целью обеспечения успешного обучения обучающийся должен готовиться к лекции, поскольку она является важнейшей формой организации учебного процесса, поскольку:

знакомит с новым учебным материалом;

разъясняет учебные элементы, трудные для понимания;

систематизирует учебный материал;

ориентирует в учебном процессе.

С этой целью:

внимательно прочитайте материал предыдущей лекции;

ознакомьтесь с учебным материалом по учебнику и учебным пособиям с темой прочитанной лекции;

внесите дополнения к полученным ранее знаниям по теме лекции на полях лекционной тетради;

запишите возможные вопросы, которые вы зададите лектору на лекции по материалу изученной лекции;

постарайтесь уяснить место изучаемой темы в своей подготовке;

узнайте тему предстоящей лекции (по тематическому плану, по информации лектора) и запишите информацию, которой вы владеете по данному вопросу

Подготовка к занятию семинарского типа

При подготовке и работе во время проведения занятий семинарского типа следует обратить внимание на следующие моменты: на процесс предварительной подготовки, на работу во время занятия, обработку полученных результатов, исправление полученных замечаний.

Предварительная подготовка к учебному занятию семинарского типа заключается в изучении теоретического материала в отведенное для самостоятельной работы время, ознакомление с инструктивными материалами с целью осознания задач лабораторной работы/практического занятия, техники безопасности при работе с приборами, веществами.

Работа во время проведения учебного занятия семинарского типа включает несколько моментов:

консультирование студентов преподавателями и вспомогательным персоналом с целью предоставления исчерпывающей информации, необходимой для самостоятельного выполнения предложенных преподавателем задач, ознакомление с правилами техники безопасности при работе в лаборатории;

самостоятельное выполнение заданий согласно обозначенной учебной программой тематики;

Главным результатом служит получение положительной оценки по каждому практическому занятию. Это является необходимым условием при проведении рубежного контроля и допуска к зачету. При получении неудовлетворительных результатов обучающийся имеет право в дополнительное время пересдать преподавателю работу до проведения промежуточной аттестации.

Самостоятельная работа.

Для более углубленного изучения темы задания для самостоятельной работы рекомендуется выполнять параллельно с изучением данной темы. При выполнении заданий по возможности используйте наглядное представление материала. Более подробная информация о самостоятельной работе представлена в разделах «Учебно-методическое обеспечение самостоятельной работы по дисциплине (модулю)», «Методические указания к самостоятельной работе по дисциплине (модулю»).

Подготовка к зачету**.**

К зачету необходимо готовится целенаправленно, регулярно, систематически и с первых дней обучения по данной дисциплине. Попытки освоить учебную дисциплину в период зачетно-экзаменационной сессии, как правило, приносят не слишком удовлетворительные результаты.

После предложенных указаний у обучающихся должно сформироваться четкое представление об объеме и характере знаний и умений, которыми надо будет овладеть по дисциплине.

Информационно-технологическое обеспечение образовательного процесса по учебной дисциплине

Средства информационных технологий

1. Персональные компьютеры;
2. Средства доступа к интернет
3. Проектор.

Программное обеспечение

1. MicrosoftOffice (Word, Excel),

Информационные справочные системы

№№	Название электронного ресурса	Описание электронного ресурса	Используемый для работы адрес
1.	ЭБС «Университетская библиотека онлайн»	Электронно-библиотечная система, электронные книги и аудиокниг, учебники для ВУЗов, средних специальных учебных заведений и школы, а также научные монографии, научная периодика, в т.ч. журналы ВАК.	http://biblioclub.ru/ 100% доступ
2.	Научная электронная библиотека eLIBRARY.ru	Поиск по рефератам и полным текстам статей, опубликованных в российских и зарубежных научно-технических журналах.	http://elibrary.ru/ Доступ с любого компьютера в сети Университета на 276 журналов по подписке Университета. Доступ к 5493 журналам с полным текстом в открытом доступе, из них российских журналов 5022.
3.	ЭБС издательства «Юрайт»	Электронно-библиотечная система, коллекция электронных версий книг.	http://www.biblio-online.ru/ 100% доступ
4.	ЭБС издательства "ЛАНЬ"	Электронно-библиотечная система, коллекция электронных версий книг.	http://e.lanbook.com/ 100% доступ
5.	ЭБС "Book.ru"	Электронно-библиотечная система, коллекция электронных версий книг.	http://www.book.ru 100% доступ
6.	База данных EastView	Полнотекстовая база данных периодики.	http://ebiblioteka.ru/ С любого компьютера в сети Университета
7.	База данных международного индекса научного цитирования – Scopus:	Библиографическая и реферативная информация и инструменты для отслеживания цитируемости статей, опубликованных в научных изданиях.	http://www.scopus.com/ Доступ с любого компьютера в сети Университета.
8.	Международный индекс научного цитирования Web of Science (Web of Knowledge)	Библиографическая и реферативная информация и инструменты для отслеживания цитируемости статей, опубликованных в научных изданиях. Университета.	http://webofknowledge.com; Доступ с любого компьютера в сети Университета.
8.	Президентская библиотека им. Б.Н.Ельцина	Общегосударственное электронное хранилище цифровых копий важнейших документов по истории, теории и практике российской государственности, русскому языку, а также мультимедийных образовательных, научно-образовательных, культурно-просветительских и информационно-аналитических ресурсов.	https://www.prlib.ru/ Доступ в электронном читальном зале Научной библиотеки Университета.
9.	Национальная	Крупнейшее собрание книг,	https://rusneb.ru/

	электронная библиотека	диссертаций, музыкальных нот, карт и прочих материалов.	доступ к полной коллекции с компьютеров в электронном читальном зале Научной библиотеки Университета
10/	Видеотека учебных фильмов «Решение»	Коллекция учебных видеофильмов	http://eduvideo.online 100% доступ

10. Материально-техническое обеспечение образовательного процесса по учебной дисциплине

Для изучения учебной дисциплины **«Технологии самоорганизации и эффективного взаимодействия»** в рамках реализации основной профессиональной образовательной программы по направлению подготовки 39.03.02 Социальная работа используются:

Учебная аудитория для занятий лекционного типа оснащена специализированной мебелью (стол для преподавателя, парты, стулья, доска для написания мелом); техническими средствами обучения (видеопроекционное оборудование, средства звуковоспроизведения, экран и имеющие выход в сеть Интернет).

Учебная аудитория для занятий семинарского типа: оснащена специализированной мебелью (стол для преподавателя, парты, стулья, доска для написания мелом); техническими средствами обучения (видеопроекционное оборудование, средства звуковоспроизведения, экран и имеющие выход в сеть Интернет).

Помещения для самостоятельной работы обучающихся: оснащены специализированной мебелью (парты, стулья) техническими средствами обучения (персональные компьютеры с доступом в сеть интернет и обеспечением доступа в электронно-информационную среду университета, программным обеспечением).

11. Образовательные технологии

При реализации учебной дисциплины **«Технологии самоорганизации и эффективного взаимодействия»** применяются различные образовательные технологии, в том числе технологии электронного обучения.

Освоение учебной дисциплины **«Технологии самоорганизации и эффективного взаимодействия»** предусматривает использование в учебном процессе активных и интерактивных форм проведения учебных занятий в форме:

- Дискуссионные образовательные технологии: диалог, групповая дискуссия, дебаты, упражнение «Свободный микрофон» (открытое высказывание собственной позиции по теме занятия).
- Использование общественных ресурсов (приглашение специалистов, экскурсии, выездные занятия)
- Игровые образовательные технологии: ролевые и деловые игры.
- Дискуссионные образовательные технологии: разбор случаев из практики работы, «анализ казусов».
- Мозговой штурм (мозговая атака, брейнсторм)
- Case-study (анализ конкретных ситуаций)
- Использование общественных ресурсов (приглашение специалистов, экскурсии, выездные занятия).

При освоении учебной дисциплины **«Технологии самоорганизации и эффективного взаимодействия»** предусмотрено применением электронного обучения.

Учебные часы дисциплины **«Технологии самоорганизации и эффективного взаимодействия»** предусматривают классическую контактную работу преподавателя с обучающимся в аудитории и контактную работу посредством электронной информационно-

образовательной среды в синхронном и асинхронном режиме (вне аудитории) посредством применения возможностей компьютерных технологий (электронная почта, электронный учебник, тестирование, вебинар, видеофильм, презентация, форум и др.).

В рамках учебной дисциплины **«Технологии самоорганизации и эффективного взаимодействия»** предусмотрены встречи с руководителями и работниками организаций, деятельность которых связана с направленностью (профилем) реализуемой основной профессиональной образовательной программы.

Лист регистрации изменений

№ п/п	Содержание изменения	Реквизиты документа об утверждении изменения	Дата введения изменения
1.	Утверждена и введена в действие решением Протокол заседания Ученого совета Филиала РГСУ в г. Клину на основании Федерального государственного образовательного стандарта высшего образования по направлению подготовки 39.03.02 Социальная работа (уровень бакалавриата), утвержденным приказом Министерства образования и науки Российской Федерации от 12 января 2016 г. № 8	Протокол заседания Ученого совета Филиала РГСУ в г. Клину№ 10 от 30 мая 2018 года	01.09.2018
2.	Актуализирована с учетом развития науки, культуры, экономики, техники, технологий и социальной сферы	Протокол заседания Ученого совета Филиала РГСУ в г. Клину№ 9 от 8 мая 2019 года	01.09.2019
3.	Актуализирована с учетом развития науки, культуры, экономики, техники, технологий и социальной сферы	Протокол заседания Ученого совета Филиала РГСУ в г. Клину Протокол № 10 от «29» мая 2020 г.	01.09.2020

ФЕДЕРАЛЬНОЕ ГОСУДАРСТВЕННОЕ БЮДЖЕТНОЕ ОБРАЗОВАТЕЛЬНОЕ УЧРЕЖДЕНИЕ ВЫСШЕГО ОБРАЗОВАНИЯ

«РОССИЙСКИЙ ГОСУДАРСТВЕННЫЙ СОЦИАЛЬНЫЙ УНИВЕРСИТЕТ»

Филиал ФГБОУ ВО «Российский государственный социальный университет» в городе Клину Московской области

«УТВЕРЖДАЮ»
Директор филиала РГСУ в
г. Клину Московской области
_____ /Н.В. Филинова/
«29» мая 2020 г.

РАБОЧАЯ ПРОГРАММА УЧЕБНОЙ ДИСЦИПЛИНЫ

ФИЛОСОФИЯ

Наименование образовательной программы
Социальная работа

Направленность программы
Социальная работа в различных сферах жизнедеятельности

Направление подготовки
39.03.02 «Социальная работа»

Уровень образования
ВЫСШЕЕ ОБРАЗОВАНИЕ – УРОВЕНЬ БАКАЛАВРИАТА

Наименование квалификации
БАКАЛАВР

Очная форма обучения, заочная форма обучения

2020

Рабочая программа учебной дисциплины «Философия» разработана на основании федерального государственного образовательного стандарта среднего профессионального образования по направлению подготовки **39.03.02 «Социальная работа» (уровень бакалавриата)**, утвержденного приказом Министерства образования и науки Российской Федерации от 12.01.2016 г. №8 учебного плана по основной профессиональной образовательной программе высшего образования «**Социальная работа»**.

Рабочая программа учебной дисциплины разработана д.ф.н., профессором И.М. Меликовым

Руководитель основной профессиональной образовательной программы к.и.н., доцент Щеглова А.С.

_____
(подпись)

Рабочая программа учебной дисциплины обсуждена и утверждена на заседании ученого совета факультета социальной работы № 10 от 30 мая 2018 года

Декан гуманитарного факультета к.филол.н., PhD, д.полит.н., доцент _____ Г.Ю. Никипорец-Такигава
(подпись)

Рабочая программа дисциплины (модуля) рекомендована к утверждению представителями организаций-работодателей *(при совместной разработке)*:

Директор ГБУ ТЦСО «Таганский» г.Москвы _____ В.Н.Каменских
(подпись)

Директор ГБУ ТЦСО «Царицынский» г.Москвы _____ С.И.Буртник
(подпись)

Рабочая программа дисциплины (модуля) рецензирована и рекомендована к утверждению:

Д.ф.н., профессор кафедры философии МГПУ _____ Б.Н. Бессонов
(подпись)

Д.ф.н., профессор гуманитарного факультета РГСУ _____ О.Б. Скородумова
(подпись)

Согласовано

Научная библиотека, директор _____ И.Г. Маляр

СОДЕРЖАНИЕ:

1. Цель и задачи учебной дисциплины…….. 4
1.2. Место учебной дисциплины в структуре основной профессиональной образовательной программы…….. 4
1.3. Планируемые результаты обучения по учебной дисциплине в рамках планируемых результатов освоения основной профессиональной образовательной программы…… 4
2. Объем учебной дисциплины, включая контактную работы обучающегося с преподавателем и самостоятельную работу обучающегося……..... 5
3. Содержание учебной дисциплины……. 7
3.1. Учебно-тематический план по очной форме обучения……. 7
3.2. Учебно-тематический план по заочной форме обучения…….. 8
4. Учебно-методическое обеспечение самостоятельной работы обучающихся по учебной дисциплине…….. 9
4.1. Виды самостоятельной работы обучающихся по дисциплине…… 9
4.2. Методические указания к самостоятельной работе по дисциплине (модулю»)…… 10
5. Фонд оценочных средств для проведения промежуточной аттестации обучающихся по учебной дисциплине…… …….. 16
5.1.Форма промежуточной аттестации обучающегося по учебной дисциплине…….. 16
5.2. Перечень компетенций с указанием этапов их формирования в процессе освоения образовательной программы…….. 16
5.3. Описание показателей и критериев оценивания компетенций на различных этапах их формирования, описание шкал оценивания……. 17
5.4. Типовые контрольные задания или иные материалы, необходимые для оценки знаний, умений, навыков и (или) опыта деятельности, характеризующих этапы формирования компетенций в процессе освоения образовательной программы…….. 28
5.5. Методические материалы, определяющие процедуры оценивания знаний, умений, навыков и (или) опыта деятельности, характеризующих этапы формирования компетенций……. 31
6. Перечень основной и дополнительной учебной литературы для освоения учебной дисциплины……..... 31
6.1. Основная литература…… 31
6.2. Дополнительная литература……. 31
7. Перечень ресурсов информационно-коммуникационной сети «Интернет», необходимых для освоения учебной дисциплины…… 32
8. Методические указания для обучающихся по освоению учебной дисциплины……... 33
9.Информационно-технологическое обеспечение образовательного процесса по учебной дисциплине…….. 35
9.1. Информационные технологии……. 35
9.2. Программное обеспечение (при необходимости)…….. 35
9.3. Информационные справочные системы (при необходимости)…… 35
10. Материально-техническое обеспечение образовательного процесса по учебной дисциплине…….. 37
11. Образовательные технологии…….. 37

1. Общие положения

1.1. Цель и задачи учебной дисциплины.

Цель учебной дисциплины заключается в получении обучающимися теоретических знаний об основах философии с последующим применением в профессиональной сфере и практических навыков (формирование) по работе с оригинальными и адаптированными философскими текстами; развитию навыков критического восприятия и оценки источников информации, умению логично формулировать, излагать и отстаивать собственное видение проблем и способов их разрешения; овладению приемами ведения дискуссии, полемики, диалога.

Задачи учебной дисциплины:

1. Формирование знаний об истории возникновения, развитии и современном состоянии философской проблематики; показ ее методологической и мировоззренческой значимости для становления молодого специалиста, т.е. формирование философской культуры будущего специалиста на основе обширного исторического и современного материала, анализа постановки и решения —вечных философских проблем человечества
2. формирование представления о специфике философии как способе познания и духовного освоения мира, об основных разделах современного философского знания, философских проблемах и методах их исследования;
3. овладение базовыми принципами и приемами философского познания; введение в круг философских проблем, связанных с областью будущей профессиональной деятельности.

1.2. Место учебной дисциплины в структуре основной профессиональной образовательной программы.

Учебная дисциплина «Философия» реализуется в базовой части основной профессиональной образовательной программы «Социальная работа» по направлению подготовки 39.03.02 «Социальная работа» очной и заочной формам обучения.

Изучение учебной дисциплины «Философия» базируется на знаниях и умениях, полученных обучающимися ранее в ходе освоения программного материала ряда учебных дисциплин: «История».

Изучение учебной дисциплины «Философия» является базовым для последующего освоения программного материала учебных дисциплин: «Социология», «Социальная психология».

1.3. Планируемые результаты обучения по учебной дисциплине в рамках планируемых результатов освоения основной профессиональной образовательной программы.

Процесс освоения учебной дисциплины направлен на формирование у обучающихся следующих общекультурных ОК-1 и общепрофессиональных ОПК-3 компетенций в соответствии с основной профессиональной образовательной программой «Социальная работа» по направлению подготовки 39.03.02 «Социальная работа» В результате освоения учебной дисциплины обучающийся должен демонстрировать следующие результаты:

Код компетенции	Содержание компетенции	Результаты обучения
ОК-1	способность использовать основы философских знаний для формирования мировоззренческой позиции	Знать: об истории возникновения, развитии и современном состоянии философской проблематики
		Уметь: работать с оригинальными и адаптированными философскими текстами
		Владеть: навыками критического восприятия и оценки источников информации, умением логично формулировать, излагать и отстаивать собственное видение проблем и способов их разрешения; приемами ведения дискуссии, полемики, диалога базовыми принципами и приемами философского познания
ОПК-3	способность использовать в профессиональной деятельности основные законы естественнонаучных дисциплин, в том числе медицины, применять методы математического анализа и моделирования, теоретического и экспериментального исследования	Знать: основные типы социокультурной регуляции поведения людей (идеалы, ценности, нормы, образцы поведения)
		Уметь: активно пользоваться социологическими знаниями и методами; применять их к решению конкретных задач в своей практической деятельности
		Владеть: приемами анализа влияния законов общества на поведение социальных групп и слоев

2. Объем учебной дисциплины, включая контактную работы обучающегося с преподавателем и самостоятельную работу обучающегося

Общая трудоемкость учебной дисциплины составляет 2 зачетные единицы.

Для студентов очной формы обучения:

Вид учебной работы	Всего часов	Семестры	
		4	
Аудиторные учебные занятия, всего	**16**	**16**	
В том числе контактная работа обучающихся с преподавателем: Учебные занятия лекционного типа	16 8	16 8	
Учебные занятия семинарского типа Лабораторные занятия	8	8	
Самостоятельная работа обучающихся*, всего	**20**	**20**	
В том числе: Подготовка к лекционным и практическим занятиям, самостоятельное изучение разделов дисциплины в ЭИОС Выполнение практических заданий	8 8	8 8	
Рубежный текущий контроль	4	4	
Вид промежуточной аттестации (экзамен)	**36**	**экзамен**	
Общая трудоемкость учебной дисциплины, з.е.	**2**		

Для студентов заочной формы обучения:

Вид учебной работы	Всего часов	Семестры	
		3	
Аудиторные учебные занятия, всего	**6**	**6**	
В том числе контактная работа обучающихся с преподавателем:	6	6	
Учебные занятия лекционного типа Учебные занятия семинарского типа Лабораторные занятия	4 2	4 2	
Самостоятельная работа обучающихся*, всего	**57**	**57**	
В том числе: Подготовка к лекционным и практическим занятиям, самостоятельное изучение разделов дисциплины в ЭИОС	26	26	
Выполнение практических заданий Рубежный текущий контроль	27 4	27 4	
Вид промежуточной аттестации (экзамен)	**9**	**экзамен 9**	
Общая трудоемкость учебной дисциплины, з.е.	**2**		

3. Содержание учебной дисциплины

3.1. Учебно-тематический план по очной форме обучения

Объем учебных занятий составляет 20 часов.
Объем самостоятельной работы – 36 часов

Раздел, тема	Виды учебной работы, академических часов					
	Всего	Самостоятельная работа, в т.ч. промежуточная аттестация (СРС + контроль)	Контактная работа обучающихся с преподавателем			
			Всего	Лекционного типа	Семинарского типа	Лабораторные занятия
Модуль 1 (семестр 4)						
Раздел 1. ИСТОРИЯ ФИЛОСОФИИ	**36**	**28**	**8**	**4**	**4**	**0**
Тема 1.1 Генезис философии. Античная философская мысль	9	7	2	1	1	0
Тема 1.2 Философия Нового времени	9	7	2	1	1	0
Тема 1.3 Западноевропейская философия XIX – XX вв.	9	7	2	1	1	0
Тема 1.4 Русская философия: история и современность	9	7	2	1	1	0
Раздел 2. ТЕОРИЯ ФИЛОСОФИИ	**36**	**28**	**8**	**4**	**4**	**0**
Тема 2.1 Особенности философского знания. Место философии в системе духовной культуры	9	7	2	1	1	0
Тема 2.2 Понятие бытия и варианты онтологии.	9	7	2	1	1	0
Тема 2.3 Основные проблемы и исторические варианты гносеологии.	9	7	2	1	1	0
Тема 2.4 Основные проблемы социальной философии	9	7	2	1	1	0
Общий объем, часов	**72**	**56 (20+36)**	**16**	**8**	**8**	**0**
Форма промежуточной аттестации	**экзамен**					

3.2. Учебно-тематический план по заочной форме обучения

Объем учебных занятий составляет 6 часов.

Объем самостоятельной работы – 57 часов

Раздел, тема	Виды учебной работы, академических часов					
	Всего	Самостоятельная работа, в т.ч. промежуточная аттестация (СРС + контроль)	Контактная работа обучающихся с преподавателем			
			Всего	Лекционного типа	Семинарского типа	Лабораторные занятия
Модуль 1 (семестр 4)						
Раздел 1. ИСТОРИЯ ФИЛОСОФИИ	**36**	**32**	**4**	**2**	2	**0**
Тема 1.1 Генезис философии. Античная философская мысль	9	7	2	2	0	0
Тема 1.2 Философия Нового времени	9	9	0	0	0	0
Тема 1.3 Западноевропейская философия XIX – XX вв.	9	7	2	0	2	0
Тема 1.4 Русская философия: история и современность	9	9	0	0	0	0
Раздел 2. ТЕОРИЯ ФИЛОСОФИИ	**36**	**34**	**2**	**2**	0	**0**
Тема 2.1 Особенности философского знания. Место философии в системе духовной культуры	9	9	0	0	0	0
Тема 2.2 Понятие бытия и варианты онтологии.	9	9	0	0	0	0
Тема 2.3 Основные проблемы и исторические варианты гносеологии.	9	9	0	0	0	0
Тема 2.4 Основные проблемы социальной философии	9	7	2	2	0	0
Общий объем, часов	**72**	**66**	**6**	**4**	**2**	**0**
Форма промежуточной аттестации	**экзамен**					

4. Учебно-методическое обеспечение самостоятельной работы обучающихся по учебной дисциплине

4.1. Виды самостоятельной работы обучающихся по дисциплине

Очная форма обучения

Раздел, тема	Всего СРС + контроль	Виды самостоятельной работы обучающихся, в т.ч. контроль						
		Академическая активность, час	Форма академической активности	Выполнение практ. заданий, час	Форма практического задания	Рубежный текущий контроль, час	Форма рубежного текущего контроля	Контроль (промежут. аттестация), час
Модуль 1 (семестр 4)								
Раздел 1. ИСТОРИЯ ФИЛОСОФИИ	28	4	Подготовка к лекционным и практическим занятиям, самостоятельное изучение раздела в ЭИОС	4	реферат	2	Компьютерное тестирование	18
Раздел 2. ТЕОРИЯ ФИЛОСОФИИ	28	4	Подготовка к лекционным и практическим занятиям, самостоятельное изучение раздела в ЭИОС	4	реферат	2	Компьютерное тестирование	18
Общий объем, часов	**56**	**8**		**8**		**4**		**36**
Форма промежуточной аттестации		**экзамен**						

Заочная форма обучения

Раздел, тема	Всего СРС + контроль	Виды самостоятельной работы обучающихся, в т.ч. контроль						
		Академическая активность, час	Форма академической активности	Выполнение практ. заданий, час	Форма практического задания	Текущий контроль,	Форма рубежного текущего контроля	Контроль (промежут.
Модуль 1 (семестр 4)								
Раздел 1. ИСТОРИЯ ФИЛОСОФИИ	32	12	Подготовка к лекционным и практическим занятиям, самостоятельное изучение раздела в ЭИОС	13	реферат	2	Компьютерное тестирование	5
Раздел 2. ТЕОРИЯ ФИЛОСОФИИ	34	14	Подготовка к лекционным и практическим занятиям, самостоятельное изучение раздела в ЭИОС	14	реферат	2	Компьютерное тестирование	4
Общий объем, часов	**66**	**26**		**27**		**4**		**9**
Форма промежуточной аттестации		**экзамен**						

4.2. Методические указания к самостоятельной работе по дисциплине

Раздел 1 ИСТОРИЯ ФИЛОСОФИИ

Цель: изучение генезиса и развития философских идей как в европейской традиции от Античности до наших дней, так и в России, необходимого для формирования следующих компетенций: способностью использовать основы философских знаний для формирования мировоззренческой позиции (ОК-1); способностью анализировать основные этапы и закономерности исторического развития общества для формирования гражданской позиции (ОК-2); способностью к коммуникации в устной и письменной формах на русском и иностранном языках для решения задач межличностного и межкультурного взаимодействия (ОК-5); способностью работать в коллективе,, толерантно воспринимать социальные, этнические, конфессиональные и культурные различия (ОК-6); способностью к самоорганизации и самообразованию (ОК-7)

Практические навыки: приобретение навыков работы с первоисточниками и справочной литературой, использования философских знаний в качестве теоретической и методической базы для изучения специальных дисциплин; навыков применения философских знаний в различных сферах профессиональной и общественной деятельности

Перечень изучаемых элементов содержания:

Основные этапы развития, особенности, проблемы и представители античной философии: досократики, софисты и Сократ, Платон и Аристотель, философские школы

эллинизма. Влияние античной философии на содержание и направленность европейской мысли. Роль античной философии в становлении европейской цивилизации.

Особенности развития философии Нового времени. Основные проблемы философии данного периода. Эмпиризм Ф. Бэкона. Рационализм Р. Декарта. Теория общественного договора. Основные положения трансцендентального идеализма Канта. «Абсолютный идеализм» Гегеля. Антропологический материализм Фейербаха.

Основные положения диалектического материализма как философии марксизма. Позитивизм. Основные идеи и представители. Возникновение и сущность «философии жизни». Учение Ф. Ницше как источник «философии жизни». Зарождение философии психоанализа. Основные понятия учения З. Фрейда. Феноменология как метод анализа чистого сознания. Основополагающие идеи Э. Гуссерля. Философская герменевтика как «практика философского мышления» Х.-Г. Гадамер. Экзистенциализм.

Особенности возникновения и становления русской философской мысли. Древнерусское философствование. Философская мысль русского Просвещения. Важнейшие течения в философии XIX: идейно-философская борьба 30-40 гг. XIX в.; почвенничество, теории культурно-исторических типов и «византинизма; проникновение и развитие марксистской философии в России (Плеханов Г.В., Ленин В.И.); русская философия всеединства (основные положения философии В.С. Соловьева). Русская философия конца XIX – начала XX веков: философия Н.А. Бердяева; русский космизм (философия «Общего дела» Н.Ф. Федорова), социальная философия С.Л. Франка. Современное состояние философской науки в России.

Тема 1.1 **Генезис философии. Античная философская мысль**

Вопросы для самоподготовки:

- Истоки античной философской мысли
- Ранняя греческая философия
- Философия софистов и Сократа
- Философия Платона
- Философия Аристотеля
- Философские взгляды стоиков, скептиков, эпикурейцев

Тема 1.2 **Философия Нового времени**

Вопросы для самоподготовки:

- *Основные проблемы философии Нового времени*
- *Эмпиризм Ф. Бэкона*
- *Рационализм Р. Декарта*
- *Теория общественного договора*
- *Агностицизм И. Канта*
- *Диалектика Г. Гегеля*
- *Материализм Л. Фейербаха*

Тема 1.3 **Западноевропейская философия сер. XIX – XX вв.**

- Марксистская философия
- Философия жизни А. Шопенгауэра и Ф. Ницше
- Позитивизм
- Философия психоанализа
- Феноменология и философская герменевтика

- Философия экзистенциализма
- Модернизм и постмодернизм в философской мысли
- Философские системы В.С. Соловьева
- Русская религиозная философия XX века

Тема 1.4 **Русская философия: история и современность**

- **Становление русской философии (IX-XII вв.)**
- **Философия в России XVIII века**
- **Философские взгляды теоретиков идейных течений в России XIX в.**
- Философские системы В.С. Соловьева
- Философия русского космизма
- Русская религиозная философия XX века
- Философия марксизма в России

ПРАКТИЧЕСКОЕ ЗАДАНИЕ К РАЗДЕЛУ 1
Форма практического задания: реферат
Перечень тем рефератов к разделу 1:

- Античная философия: основные идеи и роль в мировой культуре
- Атомизм Демокрита и Эпикура
- Социальная философия Древней Греции (Сократ, Платон, Аристотель)
- Философия Нового Времени: проблемы онтологии, гносеологии, социальной философии
- Особенности философии Р. Декарта
- Французский материализм XVIII века
- Немецкая классическая философия; ее вклад в мировую философскую мысль
- Философия И. Канта
- Система и метод философии Гегеля
- Философский материализм Л. Фейербаха
- Марксистская философия: ее истоки, содержание. Общая характеристика
- Этапы и основные черты русской философии
- Философия экзистенциализма. Проблемы свободы и морали.
- Философская герменевтика.
- Основные идеи социальной философии О. Конта.
- Органическая теория Г. Спенсера.
- Социальная философия Э. Дюркгейма.
- Социальная философия М. Вебера
- Марксистская социальная философия.
- Особенности русской философии
- Основные идеи «Слова о законе и благодати» Иллариона
- Роль идеи «Москва – третий Рим» для развития государственности России
- Основные положения философии М.В. Ломоносова
- М.М. Щербатов о государственном устройстве

- Либеральные идеи П.Я. Чаадаева
- А.С. Хомяков как яркий представитель славянофильства
- Теория культурно-исторических типов Н.Я. Данилевского
- Философия Л.Н. Толстого
- Учение о всеединстве В.С. Соловьева
- Основные положения «общего дела» Н.Ф. Федорова
- Философия любви В.В. Розанова
- Проблема свободы в философии Н. Бердяева
- С.Н. Булгаков. Философия имени, или грамматика бытия
- С.Л. Франк о бытии как сверхрациональном всеединстве
- И.А. Ильин: философия духовного опыта
- Основные положения евразийства
- Философско-правовые идеи Г.А. Плеханова
- Философия политики В.И. Ленина
- Философия «высшего синтеза» А.Ф. Лосева
- Э.В. Ильенков о диалектике абстрактного и конкретного
- Идея диалога М.М. Бахтина
- Новый гуманизм И.Т. Фролова

РУБЕЖНЫЙ КОНТРОЛЬ К РАЗДЕЛУ 1:
Форма рубежного контроля – компьютерное тестирование.

Раздел 2 ТЕОРИЯ ФИЛОСОФИИ

Цель: овладение базовыми принципами и приемами философского познания; введение в круг философских проблем, формирование представления о специфике философии как способе познания и духовного освоения мира, об основных разделах современного философского знания, философских проблемах и методах их исследования, необходимого для формирования следующих компетенций: способностью использовать основы философских знаний для формирования мировоззренческой позиции (ОК-1); способностью анализировать основные этапы и закономерности исторического развития общества для формирования гражданской позиции (ОК-2); способностью к коммуникации в устной и письменной формах на русском и иностранном языках для решения задач межличностного и межкультурного взаимодействия (ОК-5); способностью работать в коллективе,, толерантно воспринимать социальные, этнические, конфессиональные и культурные различия (ОК-6); способностью к самоорганизации и самообразованию (ОК-7)

Перечень изучаемых элементов содержания:

Предмет и метод философии. Её функции. Особенности философского знания. Философия как «любовь к мудрости». Философия как научное познание. Категориальный аппарат философии. Структура философского знания. Становление философии. Философия и мифология. Философия и религия. Взаимодействие философии и частных наук. Философия как самосознание культуры. Значение философии в жизни человека и общества.

Бытие как существование. Формы бытия. Онтологические модели бытия как существования: материалистическая онтология, объективно-идеалистическая онтология, субъективно-идеалистическая онтология. Понятие субстанции и субстанциональности бытия. Метафизическое и диалектическое понимание субстанции. Монизм, дуализм, плюрализм. Иерархические модели бытия.

Познавательное (гносеологическое) отношение к миру как один из предметных уровней метафизического отношения к миру. Проблемы сущностного определения познания,

природы знания, характеристики и критериев истины, взаимоотношения субъекта и объекта познания; проблема анализа познавательных возможностей человека, сущностной характеристики сознания, проблема нахождения основания достоверного знания. Агностицизм. Скептицизм.

Особенности социальной философии как специальной отрасли философского знания. Особенности социального познания. Основные проблемы: проблема поиска субстанциальной основы общества (варианты решения), проблема закономерности социального процесса (варианты решения). Структурный анализ общества – проблема принципов выделения подсистем общества. Анализ социальной динамики – проблема источников социальных изменений.

Тема 2.1 **Особенности философского знания. Место философии в системе духовной культуры**

Вопросы для самоподготовки:

- Предмет, метод и функции философии
- Структура философского знания
- Типология философских учений
- Истоки философии
- Философия как теоретическое ядро мировоззрения

Тема 2.2 **Понятие бытия и варианты онтологии**

Вопросы для самоподготовки:

- *Бытие как существование. Формы бытия*
- *Понятие субстанции и субстанциональности бытия*
- *Онтологические модели бытия*
- *Понятие развития*
- *Понятие причинности. Детерминизм и индетерминизм*
- *Пространственно-временные уровни бытия*

Тема 2.3 **Основные проблемы и исторические варианты гносеологии**

- Проблема сознания. Структура сознания
- Сознание и познание. Объект и субъект познания
- Понятие истины. Истина и мнение
- Проблема критерия истины
- Исторические варианты гносеологии
- Виды знания. Понятие науки
- Развитие науки. Понятие научной революции

Тема 2.4 **Основные проблемы социальной философии**

- **Объект, предмет, функции социальной философии**
- **Особенности социального познания**
- **Проблема поиска субстанциальной основы общества**
- Философия истории. Проблемное поле
- Прогресс как проблема

ПРАКТИЧЕСКОЕ ЗАДАНИЕ К РАЗДЕЛУ 1
Форма практического задания: реферат
Перечень тем рефератов к разделу 1:

- Философия, ее предмет, функции и роль в обществе
- Философия и мировоззрение
- Проблема метода в философии. Диалектика и метафизика
- Бытие как философская проблема.
- Философское понятие материи. Основные формы существования материи.
- Природа и сущность сознания.
- Диалектика как общая теория развития. Принципы, законы и категории диалектики.
- Закон единства и борьбы противоположностей.
- Закон взаимоперехода количественных и качественных изменений.
- Закон отрицания отрицания.
- Проблема познаваемости мира в мировой философской мысли.
- Чувственная и рациональная ступени процесса познания.
- Диалектика процесса познания.
- Проблема истины в философии.
- Практика и ее роль в процессе ее познания.
- Особенности социального познания.
- Социальный эксперимент: его содержание и возможности.
- Сущность и динамика социально-исторического процесса
- Деятельность людей и законы общественного развития
- Общественный прогресс и его критерии
- Общество как социальная система
- Духовная жизнь общества и ее основные элементы
- Общественное сознание и его структура
- Общественная психология и идеология, их взаимосвязь
- Формы общественного сознания, их различия и взаимосвязь
- Объективные и субъективные факторы социально-исторического процесса
- Политическое сознание
- Правовое сознание
- Нравственное сознание
- Свобода совести и роль церкви в современных условиях
- Проблема человека в истории философии
- Человек как единство духовного, биологического и социального
- Личность и общество: свобода и ответственность личности
- Категория ответственности: философские аспекты
- Проблема потребностей и интересов личности
- Социальные отношения и социальные интересы личности и общества
- Проблема ценностей в философии
- Жизнь как ценность в структуре социального бытия
- Проблема жизни и смерти в духовном опыте человечества

- Философский подход к проблеме смысла и цели жизни человека
- Будущее: методы и средства философского осмысления
- Сущность и природа традиций, их использование в социальной деятельности

РУБЕЖНЫЙ КОНТРОЛЬ К РАЗДЕЛУ 2:

Форма рубежного контроля – компьютерное тестирование.

Оформление работ, выполняемых в рамках самостоятельной работы осуществляется в соответствии с Методическими указаниями по оформлению письменных работ обучающихся в рамках самостоятельной работы, утвержденными Учебно-методическим советом РГСУ, Протокол № 2 от 25 июня 2015 года.

Конкретные практические задания и задания для рубежного контроля определяются в учебно-методических материалах по работе обучающихся в электронной информационно-образовательной среде РГСУ с применением технологий электронного обучения по данной дисциплине, утверждаемых ежегодно кафедрой.

5. Фонд оценочных средств для проведения промежуточной аттестации обучающихся по учебной дисциплине

5.1. Форма промежуточной аттестации обучающегося по учебной дисциплине.

Контрольным мероприятием промежуточной аттестации обучающихся по учебной дисциплине является ***экзамен*** *который проводится* ***в устной форме****.*

5.2. Перечень компетенций с указанием этапов их формирования в процессе освоения образовательной программы.

Код компетенции	**Содержание компетенции**	**Результаты обучения**	**Этапы формирования компетенций в процессе освоения образовательной программы**
ОК-1	способность использовать основы философских знаний для формирования мировоззренческой позиции	**Знать:** философские основы профессиональной деятельности; основные философские категории и проблемы человеческого бытия; - процесс историко-культурного развития	Этап формирования знаний
		Уметь: активно пользоваться философскими знаниями и методами; применять их к решению конкретных задач в своей практической деятельности	Этап формирования умений
		Владеть: приемами анализа влияния философских идей и	Этап формирования навыков и получения опыта

		законов общества на поведение групп и слоев населения и отдельных личностей	
ОПК-3	способностью анализировать основные этапы и закономерности исторического развития общества для формирования гражданской позиции	**Знать:** основные виды социальных процессов и их роль в развитии общества **Уметь:** находить, анализировать и представлять фактические данные, аналитическую информацию о социальных процессах; представлять результаты аналитической работы в устной и письменной формах с привлечением различных средств презентации и нести за них ответственность **Владеть:** навыками применения социологических теорий и понятий для анализа социальной действительности, написания информационных обзоров по исследуемой проблеме	Этап формирования знаний Этап формирования умений Этап формирования навыков и получения опыта

5.3. Описание показателей и критериев оценивания компетенций на различных этапах их формирования, описание шкал оценивания.

Код компетенции	**Этапы формирования компетенций**	**Показатель оценивания компетенции**	**Критерии и шкалы оценивания**
ОК-1 **ОПК-3**	Этап формирования знаний.	Теоретический блок вопросов. Уровень освоения программного материала, логика и грамотность изложения, умение самостоятельно обобщать и излагать материал	1) обучающийся глубоко и прочно освоил программный материал, исчерпывающе, последовательно, грамотно и логически стройно его излагает, тесно увязывает с задачами и будущей деятельностью, не затрудняется с ответом

			при видоизменении задания, умеет самостоятельно обобщать и излагать материал, не допуская ошибок – 9-10 баллов; 2) обучающийся твердо знает программный материал, грамотно и по существу излагает его, не допуская существенных неточностей в ответе на вопрос, может правильно применять теоретические положения -7-8 баллов; 3) обучающийся освоил основной материал, но не знает отдельных деталей, допускает неточности, недостаточно правильные формулировки, нарушает последовательность в изложении программного материала - 5-6 баллов; 4) обучающийся не знает значительной части программного материала, допускает существенные ошибки -0-4 балла.

ОК-1 **ОПК-3**	Этап формирования умений.	Реферат, Практическое применение теоретических положений применительно к профессиональным задачам, обоснование принятых решений	1) свободно справляется с задачами и практическими заданиями, правильно обосновывает принятые решения, задание выполнено верно, даны ясные аналитические выводы к решению задания, подкрепленные теорией - 9-10 баллов; 2) владеет необходимыми умениями и навыками при выполнении практических заданий, задание выполнено верно, отмечается хорошее развитие аргумента, однако отмечены погрешности в ответе, скорректированные при собеседовании -7-8 баллов; 3) испытывает затруднения в выполнении практических заданий, задание выполнено с ошибками, отсутствуют логические выводы и заключения к решению5-6 баллов; 4) практические задания, задачи выполняет с большими затруднениями или задание не выполнено вообще, или задание выполнено не до конца, нет четких выводов и заключений по решению задания, сделаны неверные выводы по решению задания - 0-4 баллов.
ОК-1 **ОПК-3**	Этап формирования навыков и получения опыта.	Тестирование Решение тестовых заданий с применением электронных технологий.	
ОК-1 **ОПК-3**	Этап формирования знаний.	Теоретический блок вопросов. Уровень освоения	1) обучающийся глубоко и прочно освоил программный материал, исчерпывающе,

		программного материала, логика и грамотность изложения, умение самостоятельно обобщать и излагать материал	последовательно, грамотно и логически стройно его излагает, тесно увязывает с задачами и будущей деятельностью, не затрудняется с ответом при видоизменении задания, умеет самостоятельно обобщать и излагать материал, не допуская ошибок – 9-10 баллов; 2) обучающийся твердо знает программный материал, грамотно и по существу излагает его, не допуская существенных неточностей в ответе на вопрос, может правильно применять теоретические положения -7-8 баллов; 3) обучающийся освоил основной материал, но не знает отдельных деталей, допускает неточности, недостаточно правильные формулировки, нарушает последовательность в изложении программного материала - 5-6 баллов; 4) обучающийся не знает значительной части программного материала, допускает существенные ошибки -0-4 балла.

ОК-1 **ОПК-3**	Этап формирования умений.	Реферат, Практическое применение теоретических положений применительно к профессиональным задачам, обоснование принятых решений	1) свободно справляется с задачами и практическими заданиями, правильно обосновывает принятые решения, задание выполнено верно, даны ясные аналитические выводы к решению задания, подкрепленные теорией - 9-10 баллов; 2) владеет необходимыми умениями и навыками при выполнении практических заданий, задание выполнено верно, отмечается хорошее развитие аргумента, однако отмечены погрешности в ответе, скорректированные при собеседовании -7-8 баллов; 3) испытывает затруднения в выполнении практических заданий, задание выполнено с ошибками, отсутствуют логические выводы и заключения к решению5-6 баллов; 4) практические задания, задачи выполняет с большими затруднениями или задание не выполнено вообще, или задание выполнено не до конца, нет четких выводов и заключений по решению задания, сделаны неверные выводы по решению задания - 0-4 баллов.
ОК-1 **ОПК-3**	Этап формирования навыков и получения опыта.	Тестирование Решение тестовых заданий с применением электронных технологий.	
ОК-1 **ОПК-3**	Этап формирования знаний.	Теоретический блок вопросов. Уровень освоения	1) обучающийся глубоко и прочно освоил программный материал, исчерпывающе,

		программного материала, логика и грамотность изложения, умение самостоятельно обобщать и излагать материал	последовательно, грамотно и логически стройно его излагает, тесно увязывает с задачами и будущей деятельностью, не затрудняется с ответом при видоизменении задания, умеет самостоятельно обобщать и излагать материал, не допуская ошибок – 9-10 баллов; 2) обучающийся твердо знает программный материал, грамотно и по существу излагает его, не допуская существенных неточностей в ответе на вопрос, может правильно применять теоретические положения -7-8 баллов; 3) обучающийся освоил основной материал, но не знает отдельных деталей, допускает неточности, недостаточно правильные формулировки, нарушает последовательность в изложении программного материала - 5-6 баллов; 4) обучающийся не знает значительной части программного материала, допускает существенные ошибки -0-4 балла.

ОК-1 **ОПК-3**	Этап формирования умений.	Реферат, Практическое применение теоретических положений применительно к профессиональным задачам, обоснование принятых решений	1) свободно справляется с задачами и практическими заданиями, правильно обосновывает принятые решения, задание выполнено верно, даны ясные аналитические выводы к решению задания, подкрепленные теорией - 9-10 баллов; 2) владеет необходимыми умениями и навыками при выполнении практических заданий, задание выполнено верно, отмечается хорошее развитие аргумента, однако отмечены погрешности в ответе, скорректированные при собеседовании -7-8 баллов; 3) испытывает затруднения в выполнении практических заданий, задание выполнено с ошибками, отсутствуют логические выводы и заключения к решению5-6 баллов; 4) практические задания, задачи выполняет с большими затруднениями или задание не выполнено вообще, или задание выполнено не до конца, нет четких выводов и заключений по решению задания, сделаны неверные выводы по решению задания - 0-4 баллов.
ОК-1 **ОПК-3**	Этап формирования навыков и получения опыта.	Тестирование Решение тестовых заданий с применением электронных технологий.	
ОК-1 **ОПК-3**	Этап формирования знаний.	Теоретический блок вопросов. Уровень освоения	1) обучающийся глубоко и прочно освоил программный материал, исчерпывающе,

		программного материала, логика и грамотность изложения, умение самостоятельно обобщать и излагать материал	последовательно, грамотно и логически стройно его излагает, тесно увязывает с задачами и будущей деятельностью, не затрудняется с ответом при видоизменении задания, умеет самостоятельно обобщать и излагать материал, не допуская ошибок – 9-10 баллов; 2) обучающийся твердо знает программный материал, грамотно и по существу излагает его, не допуская существенных неточностей в ответе на вопрос, может правильно применять теоретические положения -7-8 баллов; 3) обучающийся освоил основной материал, но не знает отдельных деталей, допускает неточности, недостаточно правильные формулировки, нарушает последовательность в изложении программного материала - 5-6 баллов; 4) обучающийся не знает значительной части программного материала, допускает существенные ошибки -0-4 балла.

ОК-1 **ОПК-3**	Этап формирования умений.	Реферат, Практическое применение теоретических положений применительно к профессиональным задачам, обоснование принятых решений	1) свободно справляется с задачами и практическими заданиями, правильно обосновывает принятые решения, задание выполнено верно, даны ясные аналитические выводы к решению задания, подкрепленные теорией - 9-10 баллов; 2) владеет необходимыми умениями и навыками при выполнении практических заданий, задание выполнено верно, отмечается хорошее развитие аргумента, однако отмечены погрешности в ответе, скорректированные при собеседовании -7-8 баллов; 3) испытывает затруднения в выполнении практических заданий, задание выполнено с ошибками, отсутствуют логические выводы и заключения к решению5-6 баллов; 4) практические задания, задачи выполняет с большими затруднениями или задание не выполнено вообще, или задание выполнено не до конца, нет четких выводов и заключений по решению задания, сделаны неверные выводы по решению задания - 0-4 баллов.
ОК-1 **ОПК-3**	Этап формирования навыков и получения опыта.	Тестирование Решение тестовых заданий с применением электронных технологий.	
ОК-1 **ОПК-3**	Этап формирования знаний.	Теоретический блок вопросов. Уровень освоения	1) обучающийся глубоко и прочно освоил программный материал, исчерпывающе,

		программного материала, логика и грамотность изложения, умение самостоятельно обобщать и излагать материал	последовательно, грамотно и логически стройно его излагает, тесно увязывает с задачами и будущей деятельностью, не затрудняется с ответом при видоизменении задания, умеет самостоятельно обобщать и излагать материал, не допуская ошибок – 9-10 баллов; 2) обучающийся твердо знает программный материал, грамотно и по существу излагает его, не допуская существенных неточностей в ответе на вопрос, может правильно применять теоретические положения -7-8 баллов; 3) обучающийся освоил основной материал, но не знает отдельных деталей, допускает неточности, недостаточно правильные формулировки, нарушает последовательность в изложении программного материала - 5-6 баллов; 4) обучающийся не знает значительной части программного материала, допускает существенные ошибки -0-4 балла.

ОК-1 **ОПК-3**	Этап формирования умений.	Реферат, Практическое применение теоретических положений применительно к профессиональным задачам, обоснование принятых решений	1) свободно справляется с задачами и практическими заданиями, правильно обосновывает принятые решения, задание выполнено верно, даны ясные аналитические выводы к решению задания, подкрепленные теорией - 9-10 баллов; 2) владеет необходимыми умениями и навыками при выполнении практических заданий, задание выполнено верно, отмечается хорошее развитие аргумента, однако отмечены погрешности в ответе, скорректированные при собеседовании -7-8 баллов; 3) испытывает затруднения в выполнении практических заданий, задание выполнено с ошибками, отсутствуют логические выводы и заключения к решению5-6 баллов; 4) практические задания, задачи выполняет с большими затруднениями или задание не выполнено вообще, или задание выполнено не до конца, нет четких выводов и заключений по решению задания, сделаны неверные выводы по решению задания - 0-4 баллов.
ОК-1 **ОПК-3**	Этап формирования навыков и получения опыта.	Тестирование Решение тестовых заданий с применением электронных технологий.	

5.4. Типовые контрольные задания или иные материалы, необходимые для оценки знаний, умений, навыков и (или) опыта деятельности, характеризующих этапы формирования компетенций в процессе освоения образовательной программы

Примерные вопросы для проведения промежуточной аттестации обучающихся по учебной дисциплине

1. Генезис философского знания. Мифология и философия.
2. Миф как объект философской рефлексии.
3. Предмет и функции философии. Взаимосвязь философии и частных наук.
4. Основной вопрос философии. Исторические формы материализма и идеализма.
5. Античная философия (общая характеристика).
6. Досократики: милетцы, пифагорейцы, Гераклит, элеаты.
7. Софисты и Сократ. Метод Сократа.
8. Философия Платона. Притча о пещере.
9. Учение Платона об идеальном государстве.
10. Атомистика Демокрита.
11. Метафизика Аристотеля.
12. Философские школы эпохи эллинизма (эпикуреизм, стоицизм, скептицизм).
13. Эмпиризм в новоевропейской философии XVII-XVIII вв. (Ф. Бэкон).
14. Рационализм в новоевропейской философии XVII-XVIII вв. (Р. Декарт).
15. Проблемы социальной философии в работах Т. Гоббса, Дж. Локка, Ж.-Ж. Руссо.
16. Философия И. Канта
17. Метод и система Г. Гегеля.
18. Антропологический материализм Л. Фейербаха.
19. Философские воззрения К. Маркса. Материалистическое понимание истории и теория отчуждения.
20. Философия жизни: А. Шопенгауэр и Ф. Ницше.
21. Позитивизм. Представители и основные идеи.
22. Основы философской герменевтики.
23. Психоаналитическая антропология З. Фрейда
24. Анализ человеческого существования в философии экзистенциализма.
25. Русская философия XIX в.: западники и славянофилы.
26. Общая характеристика русской философии XX в.
27. Философская система В.С. Соловьева.
28. Философия русского космизма: Н. Ф. Федоров, К.Э. Циолковский, А.Л. Чижевский
29. Принципы и категории онтологии.
30. Понятие материи в философии и науке.
31. Философские концепции пространства и времени. Особенности социального пространства и времени.
32. Идея развития в философии.
33. Исторические формы диалектики.
34. Проблема метода в философии: диалектика и метафизика. Принципы, законы и категории диалектики.
35. Детерминизм и индетерминизм. Проблема свободы воли.
36. Происхождение и сущность сознания. Сознание и бессознательное.
37. Проблема познаваемости мира в философии. Вера и знание.
38. Формы и уровни познания.
39. Понятие субъекта и объекта в гносеологии.

40. Структура научного знания. Проблема роста научного знания.
41. Вопрос о сущности истины и ее критериях в истории философии.
42. Общество как целостная система. Структура общества.
43. Духовная жизнь общества.
44. Специфика социального познания.
45. Философия истории. Формационный и цивилизационный подходы к осмыслению исторического процесса.
46. Проблема прогресса

Аналитические задания к экзамену:

1. Сравните идеалы государственного устройства Платона и Аристотеля.
2. Сопоставьте взгляды К.Маркса и Н.Бердяева на проблему социального равенства
3. Сравните идеалы государственного устройства Августина Блаженного и Фомы Аквинского.
4. Дайте свой комментарий словам В.Соловьева о том, «государство существует не для того, чтобы превратить земную жизнь в рай, а для того, чтобы помешать ей окончательно превратиться в ад».
5. Объясните слова Н.Бердяева: «Государство имеет не только природный, но и божественный исток. Он есть действие божественного начала в замутненной природной среде, преломление абсолютного начала в относительном». (Бердяев Н. А Философия неравенства. М., 1990, с. 83)
6. Сопоставьте взгляды на общественное переустройство Конфуция и К.Маркса.
7. Объясните слова Н.Бердяева: «Право потому и имеет такое огромное значение в человеческом общении, что оно является охраной и гарантией минимума человеческой свободы, что оно предохраняет человека от того, чтобы жизнь его целиком зависела от моральных свойств, от любви или ненависти другого человека».(Бердяев Н. А. Философия неравенства. М., 1990, с. 90).
8. Объясните слова С.Н.Булгакова: «нам дано расширять жизнь, оживлять природу, быть может, по мнению наиболее смелых мыслителей, воскрешать угасшую жизнь, но творить жизнь нам абсолютно не дано, одинаково ни микроскопической козявки, ни гомункула в реторте. Поэтому хозяйство есть функция жизни, уже созданной и существующей. Этот божественный огонь, зажженный творческой любовью, есть основа всей natura naturata». (Булгаков С.Н. Философия хозяйства//Соч. в 2-х т. М., 1993, т.1, С. 161)
9. До недавнего времени в основе периодизации в отечественной науке лежало понятие «общественно-экономическая формация». В результате, всемирная история была поделена на пять следующих друг за другом формаций: первобытнообщинная – рабовладельческая – феодальная – капиталистическая – коммунистическая. Определите, каких методологических ориентиров придерживались ее авторы.
10. Как решают проблему личности в марксизме и экзистенциализме.
11. Дайте свой комментарий к словам Г.Риккерта: «В истории «развитие» ведь всегда означает возникновение чего-то нового, до сих пор еще нигде не бывшего. А так как в понятие закона входит лишь только то, что всегда можно рассматривать таким образом, как будто бы оно повторялось любое число раз, то поэтому понятие

исторического развития и понятие закона взаимно исключают друг друга». Риккерт Г. Философия истории // Философия жизни. – Киев, 1998, С.196

12. Прокомментируйте слова Н. Бердяева: «Культура родилась из культа. Истоки ее – сакральны. Вокруг храма зачалась она и в органический свой период была связана с жизнью религиозной. Так было в великих древних культурах, в культуре греческой, в культуре средневековой, в культуре раннего Возрождения. Культура – благородного происхождения. Ей передался иерархический характер культа. Культура имеет религиозные основы. Это нужно считать установленным с самой позитивно-научной точки зрения. Культура символична по своей природе. Символизм свой она получила от культовой символики. В культуре не реалистически, а символически выражена духовная жизнь. Все достижения культуры по природе своей символичны. В ней даны не последние достижения бытия, а лишь символические его знаки. Такова же природа культа, который есть прообраз осуществленных божественных тайн»[1].
13. Сравните взгляды на личность в марксизме и персонализме.
14. Сопоставьте социальные идеалы Т.Мора и Т.Капанеллы.
15. Сопоставьте социальные идеалы Платона и Т.Кампанеллы.
16. Сравните идеалы государственного управления В.Соловьева и Августина Блаженного.
17. Сравните теорию общественного договора Т.Гоббса и Дж.Локка.
18. Раскройте смысл слов И.Канта: «приобретение разумным существом возможности ставить любые цели вообще (значит, в его свободе) – это культура..
19. Сопоставьте теорию этноса Л.Гумилева и К.Маркса.
20. Согласно А.Тойнби, культура представляет собой «душу, кровь, лимфу, сущность цивилизации. Как только цивилизация утрачивает внутреннюю силу культурного развития, она немедленно начинает впитывать элементы чуждой культуры. Культурное влияние оказывается куда более благодатным и полезным, чем заимствования в экономическом или же политическом плане». Дайте свой комментарий.
21. Сопоставьте идеалы правителя в учении Конфуция и Фомы Аквинского.
22. Сопоставьте идеалы правителя в учении Конфуция и Лао-цзы.
23. Дайте свой комментарий словам Н.Бердяева: «... История должна кончиться. Мир должен вступить в такую высокую действительность, в такое целостное время, в которых разрешится проблема индивидуальной судьбы человеческой и трагический конфликт этой индивидуальной судьбы человеческой с судьбой мировой найдет свой исход. История есть прежде всего судьба и должна быть осмыслена как судьба, как трагическая судьба. Трагическая судьба, как и всякая трагедия, должна иметь последний, всеразрушающий акт. В трагедии неизбежен катарсис. История не имеет бесконечного развития в нашем времени, не имеет закономерности природных явлений именно поэтому, что история есть судьба. Таков последний вывод и последний результат метафизики истории». (Бердяев Н.Смысл истории. М, 1990, С.160-161).

[1] Бердяев Н. Философия неравенства. – М., 1990, С. 248

24. Сопоставьте взгляды Н.Макивелли и Конфуция на методы правления.
25. Сопоставьте идеалы государственного управления Аристотеля и Фомы Аквинского.

5.5. Методические материалы, определяющие процедуры оценивания знаний, умений, навыков и (или) опыта деятельности, характеризующих этапы формирования компетенций

Промежуточная аттестации по учебной дисциплине проводится в соответствии с Положением о промежуточной аттестации обучающихся по основным профессиональным образовательным программам в Российском государственном социальном университете и Положение о балльно-рейтинговой системе оценки успеваемости обучающихся по основным профессиональным образовательным программам – программам среднего профессионального образования, программам бакалавриата, программам специалитета, программам магистратуры в Российском государственном социальном университете.

На промежуточную аттестацию отводится 20 рейтинговых баллов.

Ответы обучающегося на контрольном мероприятии промежуточной аттестации оцениваются педагогическим работником по 20 - балльной шкале, а итоговая оценка по учебной дисциплине выставляется по пятибалльной системе для экзамена/дифференцированного зачета и по системе зачтено/не зачтено для зачета.

Критерии выставления оценки определяются Положением о балльно-рейтинговой системе оценки успеваемости обучающихся по основным профессиональным образовательным программам – программам среднего профессионального образования, программам бакалавриата, программам специалитета, программам магистратуры в Российском государственном социальном университете.

6. Перечень основной и дополнительной учебной литературы для освоения учебной дисциплины.

6.1. Основная литература.

1. Митрошенков, О. А. Философия в 2 ч. Часть 1 : учебник для вузов / О. А. Митрошенков, В. П. Ляшенко, Г. И. Рузавин ; под редакцией О. А. Митрошенкова. — 2-е изд., доп. — Москва : Издательство Юрайт, 2020. — 275 с. — (Высшее образование). — ISBN 978-5-534-09057-4. — Текст : электронный // ЭБС Юрайт [сайт]. — URL: https://urait.ru/bcode/454578 (дата обращения: 26.05.2020).
2. Митрошенков, О. А. Философия в 2 ч. Часть 2 : учебник для вузов / О. А. Митрошенков, В. П. Ляшенко, Г. И. Рузавин ; под редакцией О. А. Митрошенкова. — 2-е изд., доп. — Москва : Издательство Юрайт, 2020. — 296 с. — (Высшее образование). — ISBN 978-5-534-09058-1. — Текст : электронный // ЭБС Юрайт [сайт]. — URL: https://urait.ru/bcode/456059 (дата обращения: 26.05.2020).

5.1.2. Дополнительная литература

1. Спиркин, А. Г. Философия в 2 ч. Часть 1 : учебник для вузов / А. Г. Спиркин. — 3-е изд., перераб. и доп. — Москва : Издательство Юрайт, 2020. — 402 с. — (Высшее образование). — ISBN 978-5-534-02014-4. — Текст : электронный // ЭБС Юрайт [сайт]. — URL: https://urait.ru/bcode/451889) (дата обращения: 26.05.2020).
2. Спиркин, А. Г. Философия в 2 ч. Часть 2 : учебник для вузов / А. Г. Спиркин. — 3-е изд., перераб. и доп. — Москва : Издательство Юрайт, 2020. — 185 с. — (Высшее образование). — ISBN 978-5-534-02016-8. — Текст : электронный // ЭБС Юрайт [сайт]. — URL: https://urait.ru/bcode/451890 (дата обращения: 26.05.2020).

Название электронного ресурса	**Описание электронного ресурса**	**Используемый для работы адрес**
Диссертационный зал Российской государственной библиотеки	В настоящее время Электронная библиотека диссертаций РГБ содержит более 620 000 полных текстов диссертаций и авторефератов	http://diss.rsl.ru Доступ по регистрации в читальном зале Университета.
Университетская информационная система РОССИЯ (УИС РОССИЯ)	Университетская информационная система РОССИЯ (УИС РОССИЯ) – электронная библиотека и база для исследований и учебных курсов в области экономики, управления, социологии, лингвистики, философии, филологии, международных отношений и других гуманитарных наук. УИС РОССИЯ поддерживается на базе Научно-исследовательского вычислительного центра МГУ имени М.В. Ломоносова	https://uisrussia.msu.ru/ 100% доступ
Научное наследие России	Библиотека содержит научные труды известных российских и зарубежных ученых и исследователей, работавших на территории России. Программа Президиума РАН.	http://e-heritage.ru/index.html 100% доступ
Электронная библиотека учебников	На сайте представлены учебники, лекции, доклады, монографии по естественным и гуманитарным наукам.	http://studentam.net 100% доступ
Cyberleninka	Содержит каталог научной периодики по большому количеству научных дисциплин, который содержит полную информацию о научных журналах в электронном виде, включающую их описания и все вышедшие выпуски с содержанием, темами научных статей и их полными текстами.	http://cyberleninka.ru/journal 100% доступ
Единое окно доступа к образовательным ресурсам	Информационная система предоставляет свободный доступ к каталогу образовательных интернет-ресурсов и полнотекстовой электронной учебно-методической библиотеке	http://window.edu.ru/library 100% доступ

	для общего и профессионального образования	
Электронные библиотеки. Электронные библиотеки, словари, энциклопедии	Интернет-ресурсы образовательного и научно-образовательного назначения, оформленные в виде электронных библиотек, словарей и энциклопедий, предоставляют открытый доступ к полнотекстовым информационным ресурсам, представленным в электронном формате — учебникам и учебным пособиям, хрестоматиям и художественным произведениям, историческим источникам и научно-популярным статьям, справочным изданиям и др.	http://gigabaza.ru/doc/131454.html 100% доступ

5.3 Методические указания для обучающихся по освоению учебной дисциплины

Освоение обучающимся учебной дисциплины «*Философия*» предполагает изучение материалов дисциплины на аудиторных занятиях и в ходе самостоятельной работы. Аудиторные занятия проходят в форме лекций, семинаров и практических занятий. Самостоятельная работа включает разнообразный комплекс видов и форм работы обучающихся.

Для успешного освоения учебной дисциплины и достижения поставленных целей необходимо внимательно ознакомиться с рабочей программы учебной дисциплины, доступной в электронной информационно-образовательной среде РГСУ.

Следует обратить внимание на списки основной и дополнительной литературы, на предлагаемые преподавателем ресурсы информационно-телекоммуникационной сети Интернет. Эта информация необходима для самостоятельной работы обучающегося.

При подготовке к аудиторным занятиям необходимо помнить особенности каждой формы его проведения.

Подготовка к учебному занятию лекционного типа заключается в следующем.

С целью обеспечения успешного обучения обучающийся должен готовиться к лекции, поскольку она является важнейшей формой организации учебного процесса, поскольку:

- знакомит с новым учебным материалом;
- разъясняет учебные элементы, трудные для понимания;
- систематизирует учебный материал;
- ориентирует в учебном процессе.

С этой целью:

- внимательно прочитайте материал предыдущей лекции;
- ознакомьтесь с учебным материалом по учебнику и учебным пособиям с темой прочитанной лекции;
- внесите дополнения к полученным ранее знаниям по теме лекции на полях лекционной тетради;
- запишите возможные вопросы, которые вы зададите лектору на лекции по материалу изученной лекции;
- постарайтесь уяснить место изучаемой темы в своей подготовке;

− узнайте тему предстоящей лекции (по тематическому плану, по информации лектора) и запишите информацию, которой вы владеете по данному вопросу.

Подготовка к занятию семинарского типа

При подготовке и работе во время проведения лабораторных работ и занятий семинарского типа следует обратить внимание на следующие моменты: на процесс предварительной подготовки, на работу во время занятия, обработку полученных результатов, исправление полученных замечаний.

Предварительная подготовка к учебному занятию семинарского типа заключается в изучении теоретического материала в отведенное для самостоятельной работы время, ознакомление с инструктивными материалами с целью осознания задач лабораторной работы/практического занятия, техники безопасности при работе с приборами, веществами.

Работа во время проведения учебного занятия семинарского типа включает:

− консультирование студентов преподавателями и вспомогательным персоналом с целью предоставления исчерпывающей информации, необходимой для самостоятельного выполнения предложенных преподавателем задач, ознакомление с правилами техники безопасности при работе в лаборатории;

− самостоятельное выполнение заданий согласно обозначенной учебной программой тематики.

Обработка, обобщение полученных результатов лабораторной работы проводиться обучающимися самостоятельно или под руководством преподавателя (в зависимости от степени сложности поставленных задач). В результате оформляется индивидуальный отчет. Подготовленная к сдаче на контроль и оценку работа сдается преподавателю. Форма отчетности может быть письменная, устная или две одновременно. Главным результатом в данном случае служит получение положительной оценки по каждой лабораторной работе/практическому занятию. Это является необходимым условием при проведении рубежного контроля и допуска к зачету/дифференцированному зачету/экзамену. При получении неудовлетворительных результатов обучающийся имеет право в дополнительное время пересдать преподавателю работу до проведения промежуточной аттестации.

Самостоятельная работа.

Для более углубленного изучения темы задания для самостоятельной работы рекомендуется выполнять параллельно с изучением данной темы. При выполнении заданий по возможности используйте наглядное представление материала. Более подробная информация о самостоятельной работе представлена в разделах «Учебно-методическое обеспечение самостоятельной работы по дисциплине (модулю)», «Методические указания к самостоятельной работе по дисциплине (модулю»).

Перечень ресурсов информационно-коммуникационной сети «Интернет», необходимых для освоения учебной дисциплины

1. http://diss.rsl.ru Электронная Библиотека Диссертаций Российской государственной библиотеки ЭБД РГБ. Включает полнотекстовые базы данных диссертаций.
2. http://iphlib.ru/greenstone3/library Электронная библиотека Института философии РАН
3. http://elibrary.ru/ eLibrary. Научная электронная библиотека
4. http://www.philosophy.ru Философский портал philosophy.ru
5. http://ihtik.lib.ru/ Библиотека Ихтика
6. http://filosof.historic.ru Цифровая библиотека по философии
7. http://biblioclub.ru/ Университетская библиотека онлайн.

5.4 Информационно-технологическое обеспечение образовательного процесса по учебной дисциплине

5.4.1. Средства информационных технологий

Функционирование электронной информационно-образовательной среды обеспечивается соответствующими средствами информационно-коммуникационных технологий и квалификацией
работников, ее использующих и поддерживающих.
Электронно-библиотечная система и электронная информационно-образовательная среда обеспечивают одновременный доступ обучающихся по программе магистратуры. Рабочая программа
обеспечена специализированными периодическими изданиями, доступными с компьютеров в сети
Университета на сайте Научной библиотеки (lib.rgsu.net: (http://lib.rgsu.net/resouces/podpisres/) в
разделе «Подписные полнотекстовые ресурсы», в частности БД "East View", eLibrary.ru, ЭБ Grebennikon, «Лань». Также обучающиеся могут пользоваться отдельными изданиями электронно-
библиотечной системы «Библио-онлайн» (издательства «Юрайт»).

5.4.2. Программное обеспечение

В университете имеется лицензионное программное обеспечение Microsoft Windiws XP SP3; Windows 7 SP1, Ubuntu 14.04, Microsoft SQL Server 2012 , Microsoft Office 2003/2007, Adobe Reader;
K-lite Pack, 7-Zip, Oracle Open Office 3.3.0, Microsoft Visual Studio 2008

**Указывается актуальное программное обеспечение, необходимое для освоения дисциплины.*

5.4.3. Информационные справочные системы

№	Название электронного ресурса	Описание электронного ресурса	Используемый для работы адрес
1.	ЭБС «Университетская библиотека онлайн»	Электронно-библиотечная система, электронные книги и аудиокниг, учебники для ВУЗов, средних специальных учебных заведений и школы, а также научные монографии, научная периодика, в т.ч. журналы ВАК.	http://biblioclub.ru/ 100% доступ
2.	Научная электронная библиотека eLIBRARY.ru	Поиск по рефератам и полным текстам статей. опубликованных в	http://elibrary.ru/ Доступ с любого компьютера в сети Университета на 276 журналов по подписке Университета.

		российских и зарубежных научно-технических журналах	Доступ к 5493 журналам с полным текстом в открытом доступе, из них российских журналов 5022.
3.	ЭБС издательства «Юрайт»	Электронно-библиотечная система, коллекция электронных версий книг.	http://www.biblio-online.ru/ 100% доступ
4.	ЭБС издательства «Лань»	Электронно-библиотечная система, электронные книги, учебники для ВУЗов. Коллекция «Музыка»	http://e.lanbook.com/ 100% доступ
5.	База данных EastView	Полнотекстовая база данных периодики.	http://ebiblioteka.ru/ С любого компьютера в сети Университета
6.	База данных международного индекса научного цитирования – Scopus:	Библиографическая и реферативная информация и инструменты для отслеживания цитируемости статей, опубликованных в научных изданиях.	http://www.scopus.com/ Доступ с любого компьютера в сети Университета.
7.	Международный индекс научного цитирования Web of Science (Web of Knowledge)	Библиографическая и реферативная информация и инструменты для отслеживания цитируемости статей, опубликованных в научных изданиях. Университета.	Перед входом в WoS необходимо войти на сайт ResearcherID - https://www.researcherid.com/ ResearcherID. Вход в WoS: http://login.webofknowledge.com/ В разделе "ВЫПОЛНЕНИЕ ВХОДА ДЛЯ ПОЛЬЗОВАТЕЛЕЙ В ОРГАНИЗАЦИИ" выбрать значение: "Russian Higher Education & Research (FEDURUS)" На следующей странице в разделе "Выберите Вашу Организацию" выбрать проект "FEDURUS". Далее ввести логин и пароль, полученный в ResearcherID. Доступ с любого компьютера в сети Университета.

10. Материально-техническое обеспечение образовательного процесса по учебной дисциплине

Для изучения учебной дисциплины «Философия» в рамках реализации основной профессиональной образовательной программы по направлению подготовки «39.03.02 Социальная работа» используются:

Учебная аудитория для занятий лекционного типа оснащена специализированной мебелью (стол для преподавателя, парты, стулья, доска для написания мелом); техническими средствами обучения (видеопроекционное оборудование, средства звуковоспроизведения, экран и имеющие выход в сеть Интернет).

Учебная аудитория для занятий семинарского типа: оснащена специализированной мебелью (стол для преподавателя, парты, стулья, доска для написания мелом); техническими средствами обучения (видеопроекционное оборудование, средства звуковоспроизведения, экран и имеющие выход в сеть Интернет).

11. Образовательные технологии

При реализации учебной дисциплины «Философия» применяются различные образовательные технологии, в том числе технологии электронного обучения.

Освоение учебной дисциплины «Философия» предусматривает использование в учебном процессе активных и интерактивных форм проведения учебных занятий в форме деловых и ролевых игр, разбора конкретных ситуаций в сочетании с внеаудиторной работой с целью формирования и развития профессиональных навыков обучающихся.

При освоении учебной дисциплины «Философия» предусмотрено применение электронного обучения.

Учебные часы дисциплины «Философия» предусматривают классическую контактную работу преподавателя с обучающимся в аудитории и контактную работу посредством электронной информационно-образовательной среды в синхронном и асинхронном режиме (вне аудитории) посредством применения возможностей компьютерных технологий (электронная почта, тестирование, презентация, форум и др.).

Лист регистрации изменений

№ п/п	Содержание изменения	Реквизиты документа об утверждении изменения	Дата введения изменения
1.	Утверждена и введена в действие решением Протокол заседания Ученого совета Филиала РГСУ в г. Клину на основании Федерального государственного образовательного стандарта высшего образования по направлению подготовки 39.03.02 Социальная работа (уровень бакалавриата), утвержденным приказом Министерства образования и науки Российской Федерации от 12 января 2016 г. № 8	Протокол заседания Ученого совета Филиала РГСУ в г. Клину№ 10 от 30 мая 2018 года	01.09.2018
2.	Актуализирована с учетом развития науки, культуры, экономики, техники, технологий и социальной сферы	Протокол заседания Ученого совета Филиала РГСУ в г. Клину№ 9 от 8 мая 2019 года	01.09.2019
3.	Актуализирована с учетом развития науки, культуры, экономики, техники, технологий и социальной сферы	Протокол заседания Ученого совета Филиала РГСУ в г. Клину Протокол № 10 от «29» мая 2020 г.	01.09.2020

ФЕДЕРАЛЬНОЕ ГОСУДАРСТВЕННОЕ БЮДЖЕТНОЕ ОБРАЗОВАТЕЛЬНОЕ УЧРЕЖДЕНИЕ ВЫСШЕГО ОБРАЗОВАНИЯ

«РОССИЙСКИЙ ГОСУДАРСТВЕННЫЙ СОЦИАЛЬНЫЙ УНИВЕРСИТЕТ»

Филиал ФГБОУ ВО «Российский государственный социальный университет» в городе Клину Московской области

«УТВЕРЖДАЮ»
Директор филиала РГСУ в
г. Клину Московской области
_____ /Н.В. Филинова/
«29» мая 2020 г.

РАБОЧАЯ ПРОГРАММА УЧЕБНОЙ ДИСЦИПЛИНЫ

ФИЗИЧЕСКАЯ КУЛЬТУРА И СПОРТ

Наименование образовательной программы
Социальная работа

Направленность программы:
Социальная работа в различных сферах жизнедеятельности

Направление подготовки
39.03.02 Социальная работа

Уровень образования
ВЫСШЕЕ ОБРАЗОВАНИЕ - УРОВЕНЬ БАКАЛАВРИАТА

Наименование квалификации
БАКАЛАВР

Очная и заочная формы обучения

2020 г.

Рабочая программа учебной дисциплины **«Физическая культура и спорт»** разработана на основании федерального государственного образовательного стандарта высшего образования по направлению подготовки **39.03.02 Социальная работа**, утвержденного приказом Министерства образования и науки Российской Федерации от 12.01.2016 № 8, учебного плана по основной профессиональной образовательной программе высшего образования **«Социальная работа»**.

Рабочая программа учебной дисциплины разработана рабочей группой в составе: кандидат педагогических наук, доцент кафедры теории и методики физической культуры и спорта РГСУ Еремин М.В., кандидат педагогических наук, доцент кафедры теории и методики физической культуры и спорта РГСУ Мехрикадзе В.В.

Руководитель основной профессиональной образовательной программы к.и.н., доцент

_____ А.С.ЩЕГЛОВА
(подпись)

Рабочая программа учебной дисциплины обсуждена и утверждена на заседании ученого совета факультета социальной работы № 10 от 30 мая 2018 года

Декан факультета физической культуры, доктор педагогических наук, доцент _____ Махов Александр Сергеевич
(подпись)

Рабочая программа дисциплины (модуля) рекомендована к утверждению представителями организаций-работодателей

Автономная некоммерческая организация «Профессиональный клуб женской гимнастики «Олимпия»,
Президент, тренер-преподаватель по спорту _____ Л.Н. Ступаченко
(подпись)

Рабочая программа учебной дисциплины рецензирована и рекомендована к утверждению:

Кандидат педагогических наук, доцент кафедры безопасности жизнедеятельности и адаптивной физической культуры Шуйского филиала ИвГУ
_____ Е. А. Осокина
(подпись)

Кандидат педагогических наук, доцент, доцент кафедры теории и методики физической культуры и спорта РГСУ
_____ Е. Н. Латушкина
(подпись)

Согласовано
Научная библиотека, директор _____ И.Г. Маляр
(подпись)

СОДЕРЖАНИЕ:

1. Цель и задачи учебной дисциплины…….. 4
1.2. Место учебной дисциплины в структуре основной профессиональной образовательной программы…… 4
1.3. Планируемые результаты обучения по учебной дисциплине в рамках планируемых результатов освоения основной профессиональной образовательной программы……. 4
2. Объем учебной дисциплины, включая контактную работы обучающегося с преподавателем и самостоятельную работу обучающегося……..... 5
3. Содержание учебной дисциплины……. 6
3.1. Учебно-тематический план по очной форме обучения……. 6
3.2. Учебно-тематический план по заочной форме обучения…….. 7
4. Учебно-методическое обеспечение самостоятельной работы обучающихся по учебной дисциплине…… 8
4.1. Виды самостоятельной работы обучающихся по дисциплине…… 8
4.2. Методические указания к самостоятельной работе по дисциплине (модулю»)…… 10
5. Фонд оценочных средств для проведения промежуточной аттестации обучающихся по учебной дисциплине…… …….. 16
5.1.Форма промежуточной аттестации обучающегося по учебной дисциплине…….. 16
5.2. Перечень компетенций с указанием этапов их формирования в процессе освоения образовательной программы…….. 16
5.3. Описание показателей и критериев оценивания компетенций на различных этапах их формирования, описание шкал оценивания……. 17
5.4. Типовые контрольные задания или иные материалы, необходимые для оценки знаний, умений, навыков и (или) опыта деятельности, характеризующих этапы формирования компетенций в процессе освоения образовательной программы…… 18
5.5. Методические материалы, определяющие процедуры оценивания знаний, умений, навыков и (или) опыта деятельности, характеризующих этапы формирования компетенций…….. 21
6. Перечень основной и дополнительной учебной литературы для освоения учебной дисциплины……..... 21
6.1. Основная литература…… 21
6.2. Дополнительная литература……. 22
7. Перечень ресурсов информационно-коммуникационной сети «Интернет», необходимых для освоения учебной дисциплины…… 22
8. Методические указания для обучающихся по освоению учебной дисциплины……... 23
9.Информационно-технологическое обеспечение образовательного процесса по учебной дисциплине…… 25
9.1. Информационные технологии……. 25
9.2. Программное обеспечение (при необходимости)…….. 25
9.3. Информационные справочные системы (при необходимости)…… 25
10. Материально-техническое обеспечение образовательного процесса по учебной дисциплине…….. 27
11. Образовательные технологии…….. 27

1. Общие положения

1.1. Цель и задачи учебной дисциплины.

Цель учебной дисциплины заключается в получении обучающимися теоретических знаний о средствах, методах и организационных формах физической культуры, позволяющие выпускнику методически обоснованно и целенаправленно использовать их при организации деятельности по удовлетворению особых образовательных потребностей различных групп населения, направленных на повышение уровня их социальной адаптации и реабилитации, обеспечения здорового образа жизни.

Задачи учебной дисциплины:

1. формировать личную физическую культуру студента;
2. развивать у студентов знания о роли физической культуры в общекультурном, профессиональном и социальном развитии человека;
3. формировать готовность применять спортивные и оздоровительные технологии для достижения высокого уровня физического здоровья и поддержания его в процессе обучения, и дальнейшей профессиональной деятельности.

1.2. Место учебной дисциплины в структуре основной профессиональной образовательной программы.

Учебная дисциплина «Физическая культура и спорт» реализуется в базовой части основной профессиональной образовательной программы «Социальная работа» по направлению подготовки 39.03.02 «Социальная работа» очной и заочной формы обучения.

Изучение учебной дисциплины «Физическая культура и спорт» базируется на знаниях и умениях, полученных обучающимися ранее в ходе освоения программного материала ряда учебных дисциплин: «История».

Изучение учебной дисциплины «Физическая культура и спорт» является базовым для последующего освоения программного материала учебных дисциплин: «Безопасность жизнедеятельности» «Элективные курсы по физической культуре».

1.3. Планируемые результаты обучения по учебной дисциплине в рамках планируемых результатов освоения основной профессиональной образовательной программы.

Процесс освоения учебной дисциплины направлен на формирование у обучающихся следующих общекультурных компетенций: ОК-8, в соответствии с основной профессиональной образовательной программой «Социальная работа» по направлению подготовки 39.03.02 «Социальная работа».

В результате освоения учебной дисциплины обучающийся должен демонстрировать следующие результаты:

Код компетенции	Содержание компетенции	Результаты обучения
ОК-8	способностью поддерживать должный уровень физической подготовленности для обеспечения полноценной социальной и профессиональной деятельности	Знать: научно-теоретические основы формирования базовой, спортивной, оздоровительной, рекреационной, профессионально-прикладной физической культуры студента и понимать их интегрирующую роль в процессе формирования здоровьесбережения;

		Уметь: управлять своим физическим здоровьем, самостоятельно заниматься различными видами спорта, современными двигательными и оздоровительными системами, применять высокоэффективные оздоровительные и спортивные технологии практические умения и навыки по физической культуре в производственной деятельности
		Владеть: средствами и методами физической культуры для оценки своего физического развития, функционального потенциала, физической работоспособности.

2. Объем учебной дисциплины, включая контактную работы обучающегося с преподавателем и самостоятельную работу обучающегося

Общая трудоемкость учебной дисциплины составляет 2 зачетные единицы
(очная форма обучения)

Вид учебной работы	Всего часов	Семестры	
		1	7
Аудиторные учебные занятия, всего	**64**	**32**	**32**
В том числе контактная работа обучающихся с преподавателем:			
Учебные занятия лекционного типа	32	16	16
Учебные занятия семинарского типа	32	16	16
Лабораторные занятия	0	0	0
Самостоятельная работа обучающихся, всего	**8**	**4**	**4**
В том числе:			
Подготовка к лекционным и практическим занятиям, самостоятельное изучение разделов дисциплины в ЭИОС	2	1	1
Выполнение практических заданий	2	1	1
Рубежный текущий контроль	4	2	2
Вид промежуточной аттестации (зачет, дифференцированный зачет, экзамен)	**0**	**зачет**	**диф. зач**
Общая трудоемкость учебной дисциплины, з.е.	**2**	**1**	**1**

Общая трудоемкость учебной дисциплины составляет 2 зачетные единицы
(заочная форма обучения)

Вид учебной работы	Всего часов	Семестры	
		1	7
Аудиторные учебные занятия, всего	6	4	2
В том числе контактная работа обучающихся с преподавателем:			
Учебные занятия лекционного типа	6	4	2
Учебные занятия семинарского типа	0	0	0
Лабораторные занятия	0	0	0
Самостоятельная работа обучающихся, всего	58	28	30
В том числе:			
Подготовка к лекционным и практическим занятиям, самостоятельное изучение разделов дисциплины в ЭИОС	27	13	14
Выполнение практических заданий	27	13	14
Рубежный текущий контроль	4	2	2
Вид промежуточной аттестации (зачет, дифференцированный зачет, экзамен)	**8**	**зачет**	**дифференцированный зачет**
Общая трудоемкость учебной дисциплины, з.е.	**2**	**1**	**1**

3. Содержание учебной дисциплины

3.1. Учебно-тематический план по очной форме обучения

Объем аудиторных занятий составляет 64 часа.
Объем самостоятельной работы – 8 часов.

№ п/п	Раздел, тема	Виды учебной работы, академических часов					
		Всего	Самостоятельная работа, в т.ч. промежуточная аттестация	Контактная работа обучающихся с преподавателем			
				Всего	Лекционного типа	Семинарского типа	Лабораторные занятия
1	2	3	4	5	6	7	8
1.	**Раздел 1. Основы физической культуры и здорового образа жизни**	**36**	**4**	**32**	**16**	**16**	**0**
2.	Тема 1.1 Физическая культура в общекультурной и профессиональной подготовке студентов культура в общекультурной и профессиональной подготовке студентов	9	1	8	4	4	0
3.	Тема 1.2 Социально-биологические основы физической культуры	9	1	8	4	4	0
4.	Тема 1.3 Основы здорового образа жизни	9	1	8	4	4	0

5.	Тема 1.4 Физическая тренировка в обеспечении здоровья	9	1	8	4	4	0
Общий объем, часов		**36**	**4**	**32**	**16**	**16**	**0**
Форма промежуточной аттестации		**Зачет**	**0**				
6.	**Раздел 2. Основы самостоятельных занятий физическими упражнениями**	**36**	**4**	**32**	**16**	**16**	**0**
7.	Тема 2.1 Средства и методы физической культуры в регулировании работоспособности	9	1	8	4	4	0
8.	Тема 2.2 Общая физическая и специальная подготовка	9	1	8	4	4	0
9.	Тема 2.3 Современные оздоровительные технологии. Особенности организации студенческого спорта	9	1	8	4	4	0
10.	Тема 2.4 Основы методики самостоятельных занятий физическими упражнениями	9	1	8	4	4	0
Общий объем, часов		**36**	**4**	**32**	**16**	**16**	**0**
Форма промежуточной аттестации		**диф.зачет**	**0**				

3.2. Учебно-тематический план по заочной форме обучения

Объем учебных занятий составляет 6 часов.

Объем самостоятельной работы – 58 часов.

№ п/п	**Раздел, тема**	**Виды учебной работы, академических часов**					
		Всего	**Самостоятельная работа, в т.ч. промежуточная аттестация (СРС + контроль)**	**Контактная работа обучающихся с преподавателем**			
				Всего	**Лекционного типа**	**Семинарского типа**	**Лабораторные занятия**
1	**2**	**3**	**4**	**5**	**6**	**7**	**8**
1.	Раздел 1. Основы физической культуры и здорового образа жизни	**36**	**32**	**4**	**4**	**0**	**0**
2.	Тема 1.1 Физическая культура в общекультурной и профессиональной подготовке студентов культура в общекультурной и профессиональной подготовке студентов	9	8	1	1	0	0
3.	Тема 1.2 Социально-биологические основы физической культуры	9	8	1	1	0	0

4.	Тема 1.3 Основы здорового образа жизни	9	8	1	1	0	0
5.	Тема 1.4 Физическая тренировка в обеспечении здоровья	9	8	1	1	0	0
Общий объем, часов		**36**	**32**	**4**	**4**	**0**	**0**
Форма промежуточной аттестации		**Зачет**					
6.	Раздел 2. Основы самостоятельных занятий физическими упражнениями	**36**	**34**	**2**	**2**	**0**	**0**
7.	Тема 2.1 Средства и методы физической культуры в регулировании работоспособности	9	9	0	0	0	0
8.	Тема 2.2 Общая физическая и специальная подготовка	9	8	1	1	0	0
9.	Тема 2.3 Современные оздоровительные технологии. Особенности организации студенческого спорта	9	9	0	0	0	0
10.	Тема 2.4 Основы методики самостоятельных занятий физическими упражнениями	9	8	1	1	0	0
Общий объем, часов		**36**	**34**	**2**	**2**	**0**	**0**
Форма промежуточной аттестации		**дифференцированный зачет**					

4. Учебно-методическое обеспечение самостоятельной работы обучающихся по учебной дисциплине

4.1. Виды самостоятельной работы обучающихся по дисциплине по очной форме обучения

Раздел, тема	**Всего СРС + контроль**	**Виды самостоятельной работы обучающихся, в т.ч. контроль**						
		Академическая активность, час	**Форма академической активности**	**Выполнение практ. заданий, час**	**Форма практического задания**	**Рубежный текущий контроль, час**	**Форма рубежного текущего контроля**	**Контроль (промежут. аттестестация), час**
Раздел 1. Основы физической культуры и здорового образа жизни	4	1	Подготовка к лекционным и практическим занятиям, самостоятельное изучение раздела в ЭИОС	1	расчетное практическое задание	2	Компьютерное тестирование или иная форма рубежного контроля по усмотрению преподавателя	0
Общий объем, часов	**4**	**1**		**1**		**2**		**0**
Форма промежуточной аттестации		**зачет**						

Раздел 2. Основы самостоятельных занятий физическими упражнениями	4	1	Подготовка к лекционным и практическим занятиям, самостоятельное изучение раздела в ЭИОС	1	расчетное практическое задание	2	Компьютерное тестирование или иная форма рубежного контроля по усмотрению преподавателя	0
Общий объем, часов	**4**	**1**		**1**		**2**		**0**
Форма промежуточной аттестации	**дифференцированный зачет**							

Виды самостоятельной работы обучающихся по дисциплине по заочной форме обучения

Раздел, тема	**Всего *СРС* + *контроль***	**Виды самостоятельной работы обучающихся, в т.ч. контроль**						
		Академическая активность, час	**Форма академической активности**	**Выполнение практ. заданий, час**	**Форма практического задания**	**Рубежный текущий контроль, час**	**Форма рубежного текущего контроля**	**Контроль (промежут. аттестестация), час**
Раздел 1. Основы физической культуры и здорового образа жизни	32	13	Подготовка к лекционным и практическим занятиям, самостоятельное изучение раздела в ЭИОС	13	расчетное практическое задание	2	Компьютерное тестирование или иная форма рубежного контроля по усмотрению преподавателя	4
Общий объем, часов	**32**	**13**		**13**		**2**		**4**
Форма промежуточной аттестации	**Зачет**							
Раздел 2. Основы самостоятельных занятий физическими упражнениями	34	14	Подготовка к лекционным и практическим занятиям, самостоятельное изучение раздела в ЭИОС	14	расчетное практическое задание	2	Компьютерное тестирование или иная форма рубежного контроля по усмотрению преподавателя	4
Общий объем, часов	**34**	**14**		**14**		**2**		**4**
Форма промежуточной аттестации	**Дифференцированный зачет**							

4.2. Методические указания к самостоятельной работе по дисциплине (модулю»)

РАЗДЕЛ 1. ОСНОВЫ ФИЗИЧЕСКОЙ КУЛЬТУРЫ И ЗДОРОВОГО ОБРАЗА ЖИЗНИ

Тема 1. Физическая культура в общекультурной и профессиональной подготовке студентов

***Цель**:* раскрыть сущность, значение и место физической культуры, ее социальные функций и формы

Перечень изучаемых элементов содержания

Физическая культура, физическое воспитание, физическая подготовленность, двигательная подготовленность, профессионально-прикладная подготовка, спорт, средства физической культуры, методы физической культуры, компоненты физической культуры.

Вопросы для самоподготовки:

1. Чем характеризуются понятия: физическая культура, спорт, физическое воспитание, физическое совершенство, физическая рекреация, физическое развитие, физическая подготовка, физическое упражнение;
2. Что отражает понятие «компоненты физической культуры»;
3. Что относится к понятию «массовый спорт» и «спорт высших достижений» и в чем их различие.

Тема 2. Социально-биологические основы физической культуры

***Цель**:* познакомить *с* анатомо-морфологические особенности и физиологическими функциями организма

Перечень изучаемых элементов содержания

Организм, физиологические функции, физической развитие, физическая работоспособность, гипоксия, умственная работоспособность, утомление, биологические ритмы, внешняя среда

Вопросы для самоподготовки:

1.Чем характеризуется взаимосвязь физической и умственной работоспособности.

2. Биологические ритмы и их влияние на работоспособность.

3. Внешняя среда и ее влияние на здоровье человека.

4. Гипокинезия и гиподинамия как проблемы современного общества.

Тема 3. Основы здорового образа жизни

***Цель**:* познакомить с *составляющими здорового образа жизни*

Перечень изучаемых элементов содержания

Здоровый образ жизни, критерии здоровья, образ жизни, самооценка, адаптация, регенерация, экология, генетика

Вопросы для самоподготовки:

1.Чем характеризуется здоровый образ жизни.

2. Алкоголизм и его причины.

3. Курение и его причины.

4.Роль здорового образа жизни в сохранении здоровья.

5.Здоровье в иерархии потребностей человека.

Тема 4. Физическая тренировка в обеспечении здоровья

***Цель**:* познакомить с *физиологическими механизмами и закономерностями воздействия физической тренировки на здоровье*

Перечень изучаемых элементов содержания

Тренировка, кровообращение, дыхание, нервная система, обмен веществ и энергии, устойчивость, тренированность.

Вопросы для самоподготовки:

1.Чем характеризуется тренированность.

2. Как можно оценить тренированность.

3. Какие изменения происходят в системе кровообращения под влиянием тренированности.

4.Какие изменения происходят в системе дыхания под влиянием тренированности.

5.Как физическая нагрузка влияет на нервную систему.

ПРАКТИЧЕСКОЕ ЗАДАНИЕ К РАЗДЕЛУ 1

Форма практического задания: расчетное практическое задание

МЕТОДЫ ИССЛЕДОВАНИЯ ФИЗИЧЕСКОГО РАЗВИТИЯ

СОМАТОМЕТРИЧЕСКИЕ МЕТОДЫ

Цель работы: научиться проводить соматометрическое обследование

Приборы и оборудование: ростомер, весы, сантиметровая лента

Ход работы: полученные результаты занесите в таблицу 1.1.

Таблица 1.1

Признаки			Семестры							
			1	2	3	4	5	6	7	8
Длина тела, см		сидя								
		стоя								
Масса тела, кг										
Окружность грудной клетки, см		Пауза								
		Вдох								
		Выдох								
		Размах								
Окружность, см	плеча	Напряж.								
		Расслаб.								
	Предплечье									
	Талии									
	Бёдер									
	Бедра									
	Голени									
	Запястья									

МЕТОДЫ ОЦЕНКИ ФИЗИЧЕСКОГО РАЗВИТИЯ

2.1. МЕТОД ИНДЕКСОВ

Цель работы: научиться оценивать уровень физического развития с помощью индексов.

Приборы и оборудование: весы, ростомер, сантиметр.

Ход работы: использовать формулы для расчета показателей, внести в таблицу 1.

Таблица 1

Индекс/показатель	Семестры							
	1	2	3	4	5	6	7	8
Росто-весовой показатель или теоретическая масса тела (ТМТ), %								
Показатель идеальной массы тела (ПИМТ), %								
Индекс тучности (ИТ), кг/м								
Массо-ростовой показатель или индекс Кетле-1 (ИК1), г/см								
Показатель пропорциональности физического развития (ППФР), %								
Индекс массы тела (ИМТ) или индекс Кетле-2 (ИК2), кг/м^2								
Индекс талия/бедро (ИТБ), усл. ед.								
Жизненный показатель (ЖИ), мл/кг								
Индекс пропорциональности развития грудной клетки (индекс Эрисмана) (ИЭ), см								
Показатель процентного отношения мышечной силы к массе тела (ППО), %								
Простой туловищный (разностный) показатель (показатель пропорциональности телосложения) (ППТ), см								
Показатель гармоничности телосложения (ПГТ), %								
Показатель крепости телосложения (индекс Пинье) (ПКТ), усл. ед.								
Показатель развития мускулатуры плеча (ПРМ), усл. ед.								

РУБЕЖНЫЙ КОНТРОЛЬ К РАЗДЕЛУ 1: форма рубежного контроля – компьютерное тестирование

РАЗДЕЛ 2. ОСНОВЫ САМОСТОЯТЕЛЬНЫХ ЗАНЯТИЙ ФИЗИЧЕСКИМИ УПРАЖНЕНИЯМИ

Тема 5. Средства и методы физической культуры в регулировании работоспособности

***Цель**:* познакомить со средствами и методами физической культуры для регулирования работоспособности

Перечень изучаемых элементов содержания

Труд студента, психофизическая работоспособность, средства физической культуры, методы физической культуры, средство профилактики, средства коррекции.

Вопросы для самоподготовки:

1.Какие пути профилактики умственного утомления вы знаете.
2 Какие пути профилактики физического утомления вы знаете.
3. Основные причины изменения психофизического состояния студента в период сессии.

Тема 6. Общая физическая и специальная подготовка

***Цель**:* познакомить со средствами и методами общей физической и специальной физической тренировки

Перечень изучаемых элементов содержания

Средства физического воспитания, методы физического воспитания, физические качества, психические качества, интенсивность нагрузок, общая физическая подготовка, специальная физическая подготовка

Вопросы для самоподготовки:

1. Какие пути профилактики умственного утомления вы знаете.
2. Какие пути профилактики физического утомления вы знаете.
3. Основные причины изменения психофизического состояния студента в период сессии.

Тема 7. Современные оздоровительные технологии. Особенности организации студенческого спорта

***Цель**:* познакомить студентов с разновидностями современных оздоровительных технологий

Перечень изучаемых элементов содержания

Аэробика, фитнес, фитбол-аэробика, бодибилдинг, калланетик, дыхательная гимнастика, йога, шейпинг, гиревой спорт.

Вопросы для самоподготовки:

1. Система организации студенческого спорта за рубежом.
2. Система организации студенческого спорта в России.
3. Система спортивных секций в вузе.

Тема 8. Основы методики самостоятельных занятий физическими упражнениями

***Цель**:* познакомить студентов с методикой самостоятельных занятий физическими упражнениями

Перечень изучаемых элементов содержания

Двигательная активность, мотивация, формы занятий, содержание занятий, гигиена занятий, определение нагрузки, самоконтроль.

Вопросы для самоподготовки:

1.Понятие оптимальной двигательной активности.
2. Формирование мотивации к занятиям физическими упражнениями.
3. Особенности планирования нагрузки.

ПРАКТИЧЕСКОЕ ЗАДАНИЕ К РАЗДЕЛУ 2

Форма практического задания: расчетное практическое задание

МЕТОД СТАНДАРТОВ И АНТРОПОМЕТРИЧЕСКИЙ ПРОФИЛЬ

Цель работы: научиться оценивать уровень физического развития с помощью сигмальных отклонений и строить антропометрический профиль

Приборы и оборудование: таблицы

Ход работы: полученные результаты занесите в таблицу 2.2.

Таблица 2.2

Антропометрический профиль

Сигмальные отклонения								
	семестр							
	1	**2**	**3**	**4**	**5**	**6**	**7**	**8**
Рост, σ								
Масса, σ								
ОГК, σ								

I курс

-3		-2		-1		0		1		2		3

II курс

-3		-2		-1		0		1		2		3

IIIкурс

-3		-2		-1		0		1		2		3

IV курс

-3		-2		-1		0		1		2		3

<u>Выводы:</u>

уровень физического развития

_____

_____

_____

_____

_____

_____

гармоничность физического развития

_____

_____

_____

_____

_____

_____

_____

СПОСОБЫ И МЕТОДЫ ИССЛЕДОВАНИЯ ФУНКЦИОНАЛЬНОГО СОСТОЯНИЯ

3.1.МЕТОДЫ ОЦЕНКИ ПО ФУНКЦИОНАЛЬНЫМ ПРОБАМ

Цель работы: научиться проводить дыхательные пробы, ознакомиться с методикой проведения проб с дозированной нагрузкой.

Приборы и оборудование: секундомер, тонометр, фонендоскоп.

Ход работы: полученные результаты занесите в таблицу 3.1.

Таблица 3.1

Проба			Семестры							
			1	2	3	4	5	6	7	8
Проба Штанге										
Проба Генче										
Проба Мартине										
в покое	ЧСС трехкратно за 10", уд. мин									
	характер пульса									
	АД, мм рт ст									
после нагрузки	1 мин	ЧСС, уд. мин								
		АД, мм рт ст								
	2 мин	ЧСС, уд. мин								
		АД, мм рт ст								
	3 мин	ЧСС, уд. мин								
		АД, мм рт ст								
	4 мин	ЧСС, уд. мин								
		АД, мм рт ст								
	Реакция на нагрузку									

Выводы:

уровень гипоксической устойчивости

_____
_____
_____
_____
_____
_____
_____
_____
_____

РУБЕЖНЫЙ КОНТРОЛЬ К РАЗДЕЛУ 1: форма рубежного контроля – компьютерное тестирование

5. Фонд оценочных средств для проведения промежуточной аттестации обучающихся по учебной дисциплине

5.1. Форма промежуточной аттестации обучающегося по учебной дисциплине.

Контрольным мероприятием промежуточной аттестации обучающихся по учебной дисциплине является **зачет/дифференцированный зачет,** который проводится у студентов очной формы обучения в устной форме.

5.2. Перечень компетенций с указанием этапов их формирования в процессе освоения образовательной программы.

Код компетенции	Содержание компетенции	Результаты обучения	**Этапы формирования компетенций в процессе освоения образовательной программы**
ОК-8	способностью использовать методы и средства физической культуры для обеспечения полноценной социальной и профессиональной деятельности	Знать: научно-теоретические основы формирования базовой, спортивной, оздоровительной, рекреационной, профессионально-прикладной физической культуры студента и понимать их интегрирующую роль в процессе формирования здоровьесбережения;	Этап формирования знаний
		Уметь: управлять своим физическим здоровьем, самостоятельно заниматься различными видами спорта, современными двигательными и оздоровительными системами, применять высокоэффективные оздоровительные и спортивные технологии практические умения и навыки по физической культуре в производственной деятельности	Этап формирования умений
		Владеть: средствами и методами физической культуры для оценки своего физического развития, функционального потенциала, физической работоспособности.	Этап формирования навыков и получения опыта

5.3. Описание показателей и критериев оценивания компетенций на различных этапах их формирования, описание шкал оценивания

Код компетенции	Этапы формирования компетенций	Показатель оценивания компетенции	Критерии и шкалы оценивания
ОК-8	Этап формирования знаний.	Теоретический блок вопросов. Уровень освоения программного материала, логика и грамотность изложения, умение самостоятельно обобщать и излагать материал	1) обучающийся глубоко и прочно освоил программный материал, исчерпывающе, последовательно, грамотно и логически стройно его излагает, тесно увязывает с задачами и будущей деятельностью, не затрудняется с ответом при видоизменении задания, умеет самостоятельно обобщать и излагать материал, не допуская ошибок – 9-10 баллов; 2) обучающийся твердо знает программный материал, грамотно и по существу излагает его, не допуская существенных неточностей в ответе на вопрос, может правильно применять теоретические положения -7-8 баллов; 3) обучающийся освоил основной материал, но не знает отдельных деталей, допускает неточности, недостаточно правильные формулировки, нарушает последовательность в изложении программного материала - 5-6 баллов; 4) обучающийся не знает значительной части программного материала, допускает существенные ошибки -0-4 балла.

ОК-8	Этап формирования умений.	Аналитическое задание *(задачи, ситуационные задания, кейсы, проблемные ситуации и т.д.)* Практическое применение теоретических положений применительно к профессиональным задачам, обоснование принятых решений	1) свободно справляется с задачами и практическими заданиями, правильно обосновывает принятые решения, задание выполнено верно, даны ясные аналитические выводы к решению задания, подкрепленные теорией - 9-10 баллов; 2) владеет необходимыми умениями и навыками при выполнении практических заданий, задание выполнено верно, отмечается хорошее развитие аргумента, однако отмечены погрешности в ответе, скорректированные при собеседовании -7-8 баллов; 3) испытывает затруднения в выполнении практических заданий, задание выполнено с ошибками, отсутствуют логические выводы и заключения к решению5-6 баллов; 4) практические задания, задачи выполняет с большими затруднениями или задание не выполнено вообще, или задание выполнено не до конца, нет четких выводов и заключений по решению задания, сделаны неверные выводы по решению задания - 0-4 баллов.
ОК-8	Этап формирования навыков и получения опыта.	Аналитическое задание *(задачи, ситуационные задания, кейсы, проблемные ситуации и т.д.)* Решение практических заданий и задач, владение навыками и умениями при выполнении практических заданий, самостоятельность, умение обобщать и излагать материал.	

5.4. Типовые контрольные задания или иные материалы, необходимые для оценки знаний, умений, навыков и (или) опыта деятельности, характеризующих этапы формирования компетенций в процессе освоения образовательной программы

<u>Примерные вопросы для проведения промежуточной аттестации обучающихся по учебной дисциплине</u>

Вопросы для проведения зачета

Теоретический блок

1. Понятия «физическая культура», «спорт», «физическое воспитание».
2. Физическое развитие, физическое совершенство. Физическая подготовка и двигательная активность человека.

3. Физическая культура как учебная дисциплина высшего профессионального образования и ее задачи.
4. Здоровый образ жизни и факторы его составляющие. Роль физической культуры в формировании здорового образа жизни.
5. Значение физических упражнений для здоровья человека.
6. Гигиенические правила занятий физическими упражнениями.
7. Социальные и биологические факторы, их влияние на физическое развитие человека.
8. Воздействие экологических факторов на организм.
9. Физическая культура как средство борьбы с гиподинамией и гипокинезией.
10. Общая физическая подготовка (ОФП) и специальная физическая подготовка (СФП) студента. Их характеристики.
11. Средства физической культуры.
12. Оздоровительные силы природы как средство физической культуры.
13. Сила. Средства и методы развития силы.
14. Гибкость. Средства и методы развития гибкости.
15. Ловкость. Средства и методы развития ловкости.
16. Выносливость. Средства и методы развития выносливости.
17. Быстрота. Средства и методы развития быстроты.
18. Дыхательная система и ее функции при занятиях физическими упражнениями.
19. Опорно-двигательный аппарат и его функции при занятиях физическими упражнениями.
20. Сердечно-сосудистая система и ее функции при занятиях физическими упражнениями.
21. Врачебный контроль при занятиях физической культурой, его цель.
22. Критерии физического развития и физической подготовленности.
23. Правила самостоятельных занятий физическими упражнениями.
24. Значение утренней гимнастики.
25. Приемы закаливания.
26. Самоконтроль, основные методы. Дневник самоконтроля спортсмена.
27. Методы профилактики профессиональных заболеваний.
28. Основные формы производственной физической культуры.
29. Массовый спорт и спорт высших достижений. Их цели, задачи и различия.
30. Студенческий спорт. Организация и планирование спортивной подготовки в вузе.

Аналитическое задание

1. Разработать комплекс упражнений для развития быстроты движений и скоростно-силовых качеств.
2. Разработать комплекс упражнений для развития выносливости.
3. Разработать комплекс упражнений для развития гибкости.
4. Составить комплекс оздоровительных упражнений в соответствии с нозологической группой.
5. Составить комплекс упражнений с применением релаксационных методик для снятия психоэмоционального напряжения.
6. Составить комплекс упражнений производственной гимнастики с учетом будущей профессии (специальности) и имеющихся физических и функциональных ограниченных возможностей

Вопросы для проведения дифференцированного зачета

1. Физическая культура студента. Организация физического воспитания в вузе.

2. Определение потребностей в занятиях физической культурой и спортом современной молодежи.

3. Формирование мотивации студенческой молодежи к занятиям физической культурой и спортом.

4. Физическая культура и спорт как средства сохранения и укрепления здоровья студентов, их физического и спортивного совершенствования.

5. Физиологические изменения в организме человека, связанные с процессом тренировки.

6. Функциональная активность человека и взаимосвязь физической и умственной деятельности.

7. Утомление и восстановление при физической и умственной работе.

8. Рациональное питание при различных режимах двигательной активности.

9. Витамины и их роль в обмене веществ. Регуляция обмена веществ.

10. Двигательная активность и повышение устойчивости организма человека к различным условиям внешней среды.

11. Измерение и динамика показателей пульса и кровяного давления при мышечной деятельности.

12. Формирование правильной осанки и профилактика ее нарушений средствами физической культуры.

13. Физиологическое состояние организма при занятиях физическими упражнениями.

14. Виды физических нагрузок и их интенсивность. Зоны интенсивности.

15. Адаптация к физическим нагрузкам и увеличение мышечной массы.

16. Интервальная нагрузка. Сочетание аэробной и силовой нагрузок.

17. Понятие «здоровье», его содержание и критерии.

18. Здоровый образ жизни студента. Рациональный режим труда и отдыха.

19. Здоровье человека как ценность и факторы, его определяющие.

20. Здоровый образ жизни и характеристики его составляющих.

21. Гигиеническая гимнастика как фактор здорового образа жизни.

22. Личная гигиена студента и ее составляющие.

23. Профилактика вредных привычек средствами физической культуры и спорта.

24. Физическое самовоспитание и совершенствование – условие здорового образа жизни.

25. Психофизиологическая характеристика интеллектуальной деятельности и учебного труда студента.

26. Работоспособность и влияние на нее различных факторов.

27. Динамика работоспособности студента в учебном году и факторы, ее определяющие.

28. Средства физической культуры в регулировании психоэмоционального и функционального состояния студента в экзаменационный период.

29. Основы обучения движениям.

30. Общая физическая подготовка, ее цели и задачи.

31. Специальная физическая подготовка, ее цели и задачи.

32. Интенсивность физических нагрузок и энергозатраты при физических нагрузках разной интенсивности.

33. Значение мышечной релаксации. Средства и методы мышечного расслабления

34. Коррекция физического развития телосложения, двигательной и функциональной подготовленности средствами физической культуры и спорта.

35. Формы занятий физическими упражнениями.

36. Основы методики самостоятельных занятий физическими упражнениями.

37. Интенсивность нагрузок в условиях самостоятельных занятий у лиц разного возраста

38. Организация самостоятельных занятий. Формы и содержание самостоятельных занятий.

39. Гигиена самостоятельных занятий.
40. Самоконтроль в процессе самостоятельных занятий.

Аналитическое задание

1. Разработать комплекс общеразвивающих упражнений для дошкольников
2. Разработать комплекс общеразвивающих упражнений для школьников
3. Разработать комплекс общеразвивающих упражнений для обучающихся вуза
4. Составить карту самообследования физического развития (антропометрические измерения; антропометрические индексы; функциональные пробы.)
5. Составить карту самообследования функционального развития
6. Составить комплекс упражнений утренней гигиенической гимнастики
7. Составить комплекс производственной гимнастики
8. Составить комплекс упражнений для студентов для выполнения в перерывах между учебными занятиями и в течение дня
9. Провести самоконтроль состояния здоровья в процессе занятий физической культурой
10. Составить и обосновать индивидуальный комплекс физических упражнений.
11. Составить индивидуальную оздоровительную программу.
12. Составить методику проведения производственной гимнастики с учетом заданных условий и характера труда.

5.5. Методические материалы, определяющие процедуры оценивания знаний, умений, навыков и (или) опыта деятельности, характеризующих этапы формирования компетенций

Промежуточная аттестации по учебной дисциплине проводится в соответствии с Положением о промежуточной аттестации обучающихся по основным профессиональным образовательным программам в Российском государственном социальном университете и Положение о балльно-рейтинговой системе оценки успеваемости обучающихся по основным профессиональным образовательным программам – программам среднего профессионального образования, программам бакалавриата, программам специалитета, программам магистратуры в Российском государственном социальном университете.

На промежуточную аттестацию отводится 20 рейтинговых баллов.

Ответы обучающегося на контрольном мероприятии промежуточной аттестации оцениваются педагогическим работником по 20 - балльной шкале, а итоговая оценка по учебной дисциплине выставляется по пятибалльной системе для экзамена/дифференцированного зачета и по системе зачтено/не зачтено для зачета.

Критерии выставления оценки определяются Положением о балльно-рейтинговой системе оценки успеваемости обучающихся по основным профессиональным образовательным программам – программам среднего профессионального образования, программам бакалавриата, программам специалитета, программам магистратуры в Российском государственном социальном университете.

6. Перечень основной и дополнительной учебной литературы для освоения учебной дисциплины

6.1. Основная литература.

1. Физическая культура : учебник и практикум для вузов / А. Б. Муллер [и др.]. — Москва : Издательство Юрайт, 2020. — 424 с. — (Высшее образование). — ISBN 978-5-534-02483-8. — Текст : электронный // ЭБС Юрайт [сайт]. — URL: https://www.biblio-online.ru/bcode/449973

2. Физическая культура и спорт в вузе : учебное пособие : [16+] / А.В. Завьялов, М.Н. Абраменко, И.В. Щербаков, И.Г. Евсеева. – Москва ; Берлин : Директ-Медиа, 2020. – 106 с. : ил. – Режим доступа: по подписке. – URL: http://biblioclub.ru/index.php?page=book&id=572425

5.1.2. Дополнительная литература

1. Рубанович, В. Б. Врачебно-педагогический контроль при занятиях физической культурой : учебное пособие / В. Б. Рубанович. — 3-е изд., испр. и доп. — Москва : Издательство Юрайт, 2020. — 253 с. — (Высшее образование). — ISBN 978-5-534-07030-9. — Текст : электронный // ЭБС Юрайт [сайт]. — URL: https://www.biblio-online.ru/bcode/452538
2. Литвинов, С. А. Методика обучения физической культуре. Календарно-тематическое планирование : учебное пособие для вузов / С. А. Литвинов. — 2-е изд. — Москва : Издательство Юрайт, 2020. — 413 с. — (Высшее образование). — ISBN 978-5-534-11125-5. — Текст : электронный // ЭБС Юрайт [сайт]. — URL: http://www.biblio-online.ru/bcode/455860
3. Стриханов, М. Н. Физическая культура и спорт в вузах : учебное пособие / М. Н. Стриханов, В. И. Савинков. — 2-е изд. — Москва : Издательство Юрайт, 2020. — 160 с. — (Высшее образование). — ISBN 978-5-534-10524-7. — Текст : электронный // ЭБС Юрайт [сайт]. — URL: http://www.biblio-online.ru/bcode/454861

***7.* Перечень ресурсов информационно-коммуникационной сети «Интернет», необходимых для освоения дисциплины (модуля)**

Название электронного ресурса	**Описание электронного ресурса**	**Используемый для работы адрес**
Диссертационный зал Российской государственной библиотеки	В настоящее время Электронная библиотека диссертаций РГБ содержит более 620 000 полных текстов диссертаций и авторефератов	http://diss.rsl.ru Доступ по регистрации в читальном зале Университета.
Университетская информационная система РОССИЯ (УИС РОССИЯ)	Университетская информационная система РОССИЯ (УИС РОССИЯ) – электронная библиотека и база для исследований и учебных курсов в области экономики, управления, социологии, лингвистики, философии, филологии, международных отношений и других гуманитарных наук. УИС РОССИЯ поддерживается на базе Научно-исследовательского вычислительного центра МГУ имени М.В. Ломоносова	https://uisrussia.msu.ru/ 100% доступ
Научное наследие России	Библиотека содержит научные труды известных российских и зарубежных ученых и исследователей, работавших на территории России. Программа Президиума РАН.	http://e-heritage.ru/index.html 100% доступ
Электронная библиотека учебников	На сайте представлены учебники, лекции, доклады, монографии по естественным и гуманитарным наукам.	http://studentam.net 100% доступ
Cyberleninka	Содержит каталог научной периодики по большому количеству научных дисци-	http://cyberleninka.ru/journal 100% доступ

	плин, который содержит полную информацию о научных журналах в электронном виде, включающую их описания и все вышедшие выпуски с содержанием, темами научных статей и их полными текстами.	
Единое окно доступа к образовательным ресурсам	Информационная система предоставляет свободный доступ к каталогу образовательных интернет-ресурсов и полнотекстовой электронной учебно-методической библиотеке для общего и профессионального образования	http://window.edu.ru/library 100% доступ
Электронные библиотеки. Электронные библиотеки, словари, энциклопедии	Интернет-ресурсы образовательного и научно-образовательного назначения, оформленные в виде электронных библиотек, словарей и энциклопедий, предоставляют открытый доступ к полнотекстовым информационным ресурсам, представленным в электронном формате — учебникам и учебным пособиям, хрестоматиям и художественным произведениям, историческим источникам и научно-популярным статьям, справочным изданиям и др.	http://gigabaza.ru/doc/131454.html 100% доступ

5.3 Методические указания для обучающихся по освоению дисциплины (модуля)

Освоение обучающимся дисциплины (модуля) «*Физическая культура и спорт*» предполагает изучение материалов дисциплины (модуля) на аудиторных занятиях и в ходе самостоятельной работы. Аудиторные занятия проходят в форме лекций, семинаров и практических занятий. Самостоятельная работа включает разнообразный комплекс видов и форм работы обучающихся.

Для успешного освоения дисциплины (модуля) и достижения поставленных целей необходимо внимательно ознакомиться с рабочей программой дисциплины (модуля), доступной в электронной информационно-образовательной среде РГСУ.

Следует обратить внимание на списки основной и дополнительной литературы, на предлагаемые преподавателем ресурсы информационно-телекоммуникационной сети Интернет. Эта информация необходима для самостоятельной работы обучающегося.

При подготовке к аудиторным занятиям необходимо помнить особенности каждой формы его проведения.

Подготовка к учебному занятию лекционного типа заключается в следующем.

С целью обеспечения успешного обучения обучающийся должен готовиться к лекции, поскольку она является важнейшей формой организации учебного процесса, поскольку:

- знакомит с новым учебным материалом;
- разъясняет учебные элементы, трудные для понимания;
- систематизирует учебный материал;
- ориентирует в учебном процессе.

С этой целью:

- внимательно прочитайте материал предыдущей лекции;

− ознакомьтесь с учебным материалом по учебнику и учебным пособиям с темой прочитанной лекции;

− внесите дополнения к полученным ранее знаниям по теме лекции на полях лекционной тетради;

− запишите возможные вопросы, которые вы зададите лектору на лекции по материалу изученной лекции;

− постарайтесь уяснить место изучаемой темы в своей подготовке;

− узнайте тему предстоящей лекции (по тематическому плану, по информации лектора) и запишите информацию, которой вы владеете по данному вопросу.

Подготовка к занятию семинарского типа

При подготовке занятий семинарского типа следует обратить внимание на следующие моменты: на процесс предварительной подготовки, на работу во время занятия, обработку полученных результатов, исправление полученных замечаний.

Предварительная подготовка к учебному занятию семинарского типа заключается в изучении теоретического материала в отведенное для самостоятельной работы время, ознакомление с инструктивными материалами с целью осознания задач практического занятия.

Работа во время проведения учебного занятия семинарского типа включает:

− консультирование студентов преподавателями и вспомогательным персоналом с целью предоставления исчерпывающей информации, необходимой для самостоятельного выполнения предложенных преподавателем задач;

− самостоятельное выполнение заданий согласно обозначенной учебной программой тематики.

Обработка, обобщение полученных результатов практического занятия проводиться обучающимися самостоятельно или под руководством преподавателя (в зависимости от степени сложности поставленных задач). В результате оформляется индивидуальный отчет. Подготовленная к сдаче на контроль и оценку работа сдается преподавателю. Форма отчетности может быть письменная, устная или две одновременно. Главным результатом в данном случае служит получение положительной оценки по каждому практическому занятию. Это является необходимым условием при проведении рубежного контроля и допуска к зачету. При получении неудовлетворительных результатов обучающийся имеет право в дополнительное время пересдать преподавателю работу до проведения промежуточной аттестации.

Самостоятельная работа.

Для более углубленного изучения темы задания для самостоятельной работы рекомендуется выполнять параллельно с изучением данной темы. При выполнении заданий по возможности используйте наглядное представление материала. Более подробная информация о самостоятельной работе представлена в разделах «Учебно-методическое обеспечение самостоятельной работы по дисциплине (модулю)», «Методические указания к самостоятельной работе по дисциплине (модулю»).

5.4 Информационно-технологическое обеспечение образовательного процесса по дисциплины (модуля)

5.4.1. Средства информационных технологий

1. Персональные компьютеры;
2. Средства доступа в Интернет;
3. Проектор.

5.4.2. Программное обеспечение

1. Microsoft Office (Word, Excel) и др*.

5.4.3. Информационные справочные системы

№	Название электронного ресурса	Описание электронного ресурса	Используемый для работы адрес
1.	ЭБС «Университетская библиотека онлайн»	Электронно-библиотечная система, электронные книги и аудиокниг, учебники для ВУЗов, средних специальных учебных заведений и школы, а также научные монографии, научная периодика, в т.ч. журналы ВАК.	http://biblioclub.ru/ 100% доступ
2.	Научная электронная библиотека eLIBRARY.ru	Поиск по рефератам и полным текстам статей, опубликованных в российских и зарубежных научно-технических журналах.	http://elibrary.ru/ Доступ с любого компьютера в сети Университета на 276 журналов по подписке Университета. Доступ к 5493 журналам с полным текстом в открытом доступе, из них российских журналов 5022.
3.	ЭБС издательства «Юрайт»	Электронно-библиотечная система, коллекция электронных версий книг.	http://www.biblio-online.ru/ 100% доступ
4.	ЭБС издательства «Лань»	Электронно-библиотечная система, электронные книги, учебники для ВУЗов. Коллекция «Музыка»	http://e.lanbook.com/ 100% доступ
5.	База данных EastView	Полнотекстовая база данных периодики.	http://ebiblioteka.ru/ С любого компьютера в сети Университета
6.	База данных международного индекса научного цитирования – Scopus:	Библиографическая и реферативная информация и инструменты для отслеживания цитируемости статей, опубликованных в научных изданиях.	http://www.scopus.com/ Доступ с любого компьютера в сети Университета.
7.	Международный индекс научного цитирования Web of Science (Web of Knowledge)	Библиографическая и реферативная информация и инструменты для отслеживания цитируемости статей, опубликованных в научных изданиях. Университета.	Перед входом в WoS необходимо войти на сайт ResearcherID - https://www.researcherid.com/ ResearcherID. Вход в WoS: http://login.webofknowledge.com/ В разделе "ВЫПОЛНЕНИЕ ВХОДА ДЛЯ ПОЛЬЗОВАТЕЛЕЙ В ОРГАНИЗАЦИИ" выбрать значение: "Russian Higher Education & Research (FEDURUS)" На следующей странице в разделе "Выберите Вашу Организацию" выбрать проект "FEDURUS". Далее ввести логин и пароль, полу-

			ченный в ResearcherID. Доступ с любого компьютера в сети Университета.

10. Материально-техническое обеспечение образовательного процесса по учебной дисциплине

Для изучения учебной дисциплины **«Физическая культура и спорт»** в рамках реализации основной профессиональной образовательной программы **«Социальная работа»** по направлению подготовки **39.03.02 Социальная работа очной и заочной формы обучения используются**:

Учебная аудитория для занятий лекционного типа оснащена специализированной мебелью (стол для преподавателя, парты, стулья, доска для написания мелом); техническими средствами обучения (видеопроекционное оборудование, средства звуковоспроизведения, экран и имеющие выход в сеть Интернет), видеофильмами (Серия из 20 фильмов «Технологии спорта»).

Учебная аудитория для занятий семинарского типа: оснащена специализированной мебелью (стол для преподавателя, парты, стулья, доска для написания мелом); техническими средствами обучения (видеопроекционное оборудование, средства звуковоспроизведения, экран и имеющие выход в сеть Интернет), видеофильмами (Серия из 20 фильмов «Технологии спорта»).

11. Образовательные технологии

При реализации учебной дисциплины **«Физическая культура и спорт»** применяются различные образовательные технологии, в том числе технологии электронного обучения.

Освоение учебной дисциплины **«Физическая культура и спорт»** предусматривает использование в учебном процессе активных и интерактивных форм проведения учебных занятий в форме мозгового штурма, круглого стола, тренингов постановки и прояснения цели, разбора конкретных ситуаций, в сочетании с внеаудиторной работой с целью формирования и развития **профессиональных** навыков обучающихся.

При освоении учебной дисциплины «**Физическая культура и спорт**» предусмотрено применением электронного обучения.

Учебные часы дисциплины «**Физическая культура и спорт**» предусматривают классическую контактную работу преподавателя с обучающимся в аудитории и контактную работу посредством электронной информационно-образовательной среды в синхронном и асинхронном режиме (вне аудитории) посредством применения возможностей компьютерных технологий (электронная почта, электронный учебник, тестирование, вебинар, видеофильм, презентация, форум и др.).

Лист регистрации изменений

№ п/п	Содержание изменения	Реквизиты документа об утверждении изменения	Дата введения изменения
1.	Утверждена и введена в действие решением Протокол заседания Ученого совета Филиала РГСУ в г. Клину на основании Федерального государственного образовательного стандарта высшего образования по направлению подготовки 39.03.02 Социальная работа (уровень бакалавриата), утвержденным приказом Министерства образования и науки Российской Федерации от 12 января 2016 г. № 8	Протокол заседания Ученого совета Филиала РГСУ в г. Клину№ 10 от 30 мая 2018 года	01.09.2018
2.	Актуализирована с учетом развития науки, культуры, экономики, техники, технологий и социальной сферы	Протокол заседания Ученого совета Филиала РГСУ в г. Клину№ 9 от 8 мая 2019 года	01.09.2019
3.	Актуализирована с учетом развития науки, культуры, экономики, техники, технологий и социальной сферы	Протокол заседания Ученого совета Филиала РГСУ в г. Клину Протокол № 10 от «29» мая 2020 г.	01.09.2020

ФЕДЕРАЛЬНОЕ ГОСУДАРСТВЕННОЕ БЮДЖЕТНОЕ ОБРАЗОВАТЕЛЬНОЕ УЧРЕЖДЕНИЕ ВЫСШЕГО ОБРАЗОВАНИЯ

«РОССИЙСКИЙ ГОСУДАРСТВЕННЫЙ СОЦИАЛЬНЫЙ УНИВЕРСИТЕТ»

Филиал ФГБОУ ВО «Российский государственный социальный университет» в городе Клину Московской области

«УТВЕРЖДАЮ»
Директор филиала РГСУ в
г. Клину Московской области

_____ /Н.В. Филинова/
«29» мая 2020 г.

РАБОЧАЯ ПРОГРАММА УЧЕБНОЙ ДИСЦИПЛИНЫ БЕЗОПАСНОСТЬ ЖИЗНЕДЕЯТЕЛЬНОСТИ

Наименование образовательной программы
Социальная работа

Направление подготовки
39.03.02 Социальная работа

Направленность
Социальная работа в различных сферах жизнедеятельности

Уровень образования
ВЫСШЕЕ ОБРАЗОВАНИЕ - УРОВЕНЬ БАКАЛАВРИАТА

Наименование квалификации
БАКАЛАВР

Очная и заочная форма обучения

2020

Рабочая программа учебной дисциплины **«Безопасность жизнедеятельности»** разработана на основании федерального государственного образовательного стандарта высшего образования по направлению подготовки **39.03.02 "Социальная работа"** (уровень бакалавриата), утвержденного приказом Министерства образования и науки Российской Федерации от 11.08.2016 № 997, учебного плана по основной профессиональной образовательной программе **высшего** образования «Социальная работа».

Рабочая программа учебной дисциплины разработана Арсланбековой Ф.Ф. экспертом естественно-научной лаборатории,доцентом кафедры техносферной безопасности и экологии, кандидатом биологических наук.

Руководитель основной профессиональной образовательной программы к.и.н, доцент кафедры социальной работы — Щеглова А.С.

Рабочая программа учебной дисциплины обсуждена и утверждена на заседании ученого совета факультета социальной работы № 10 от 30 мая 2018 года

Заведующий кафедрой канд.техн.наук, доцент — В.И.Шмырев

(подпись)

Рабочая программа учебной дисциплины рецензирована и рекомендована к утверждению:

Директор АНО «Института безопасности труда», доцент, кандидат технических наук — А.Г. Федорец

(подпись)

Профессор кафедры техносферной безопасности и экологии РГСУ, доктор медицинских наук — Т.П. Яковлева

(подпись)

Согласовано
Научная библиотека, директор — И.Г. Маляр

(подпись)

СОДЕРЖАНИЕ:

1. Цель и задачи учебной дисциплины…….. 4
1.2. Место учебной дисциплины в структуре основной профессиональной образовательной программы…….. 4
1.3. Планируемые результаты обучения по учебной дисциплине в рамках планируемых результатов освоения основной профессиональной образовательной программы…… 5
2. Объем учебной дисциплины, включая контактную работы обучающегося с преподавателем и самостоятельную работу обучающегося……..... 6
3. Содержание учебной дисциплины……. 8
3.1. Учебно-тематический план по очной форме обучения……. 8
3.2.Учебно-тематический план по заочной форме обучения…….. 8
4. Учебно-методическое обеспечение самостоятельной работы обучающихся по учебной дисциплине…….. 9
4.1. Виды самостоятельной работы обучающихся по дисциплине…… 9
4.2. Методические указания к самостоятельной работе по дисциплине (модулю»)…… 10
5. Фонд оценочных средств для проведения промежуточной аттестации обучающихся по учебной дисциплине…… …….. 37
5.1.Форма промежуточной аттестации обучающегося по учебной дисциплине…….. 37
5.2. Перечень компетенций с указанием этапов их формирования в процессе освоения образовательной программы…….. 37
5.3. Описание показателей и критериев оценивания компетенций на различных этапах их формирования, описание шкал оценивания……. 38
5.4. Типовые контрольные задания или иные материалы, необходимые для оценки знаний, умений, навыков и (или) опыта деятельности, характеризующих этапы формирования компетенций в процессе освоения образовательной программы…….. 40
5.5. Методические материалы, определяющие процедуры оценивания знаний, умений, навыков и (или) опыта деятельности, характеризующих этапы формирования компетенций……. 43
6. Перечень основной и дополнительной учебной литературы для освоения учебной дисциплины……..... 43
6.1. Основная литература…… 43
6.2. Дополнительная литература……. 43
7. Перечень ресурсов информационно-коммуникационной сети «Интернет», необходимых для освоения учебной дисциплины…… 44
8. Методические указания для обучающихся по освоению учебной дисциплины……... 45
9.Информационно-технологическое обеспечение образовательного процесса по учебной дисциплине…….. 47
9.1. Информационные технологии……. 47
9.2. Программное обеспечение (при необходимости)…….. 47
9.3. Информационные справочные системы (при необходимости)…… 47
10. Материально-техническое обеспечение образовательного процесса по учебной дисциплине…….. 49
11. Образовательные технологии…….. 49

1. Общие положения

1.1. Цель и задачи учебной дисциплины.

Цель учебной дисциплины:

– формирование профессиональной культуры безопасности (ноксологической культуры), под которой понимается готовность и способность личности использовать в профессиональной деятельности приобретенную совокупность знаний, умений и навыков для обеспечения безопасности в сфере своей профессиональной деятельности; характера мышления и ценностных ориентаций, при которых вопросы безопасности рассматриваются в качестве приоритета;

– формирование у студентов представления о неразрывном единстве эффективной профессиональной деятельности с требованиями к безопасности и защищенности человека.

Изучением дисциплины достигается понимание того, что реализация требований безопасности жизнедеятельности гарантирует сохранение работоспособности и здоровья человека в различных жизненных условиях и готовит его к рациональным действиям при возникновении экстремальных ситуаций.

Задачи учебной дисциплины:

1. Приобретение понимания проблем устойчивого развития и рисков, связанных с деятельностью человека;
2. Овладение приемами рационализации жизнедеятельности, ориентированными на снижения антропогенного воздействия на природную среду и обеспечение безопасности личности и общества;
3. Формирование культуры безопасности, экологического сознания и риск-ориентированного мышления, при котором вопросы безопасности и сохранения окружающей среды рассматриваются в качестве важнейших приоритетов жизнедеятельности человека;
4. Формирование культуры профессиональной безопасности, способностей для идентификации опасности и оценивания рисков в сфере своей профессиональной деятельности;
5. Готовности применения профессиональных знаний для минимизации негативных экологических последствий, обеспечения безопасности и улучшения условий труда в сфере своей профессиональной деятельности;
6. Мотивации и способностей для самостоятельного повышения уровня культуры безопасности;
7. Способностей к оценке вклада своей предметной области в решение экологических проблем и проблем безопасности;
8. Способностей для аргументированного обоснования своих решений с точки зрения безопасности;
9. Приобретения устойчивых навыков, необходимых для принятия быстрых и четких решений и выполнения действий, необходимых для предупреждения опасных последствий.

1.2. Место учебной дисциплины в структуре основной профессиональной образовательной программы.

Учебная дисциплина «Безопасность жизнедеятельности» реализуется в базовой части программы бакалавриата основной профессиональной образовательной программы «Социальная работа» по направлению подготовки 39.03.02 «Социальная работа» в очной и заочной форме обучения.

Изучение учебной дисциплины «Безопасность жизнедеятельности» базируется на знаниях и умениях, полученных обучающимися ранее в ходе освоения программы среднего (полного) общего образования материала ряда учебных дисциплин: «Математика», «Физика», «Химия».

Изучение учебной дисциплины «Безопасность жизнедеятельности» является базовым для последующего освоения программного материала учебных дисциплин: «Теория и практика социального взаимодействия», «Социальная психология» и др.

1.3. Планируемые результаты обучения по учебной дисциплине в рамках планируемых результатов освоения основной профессиональной образовательной программы.

Процесс освоения учебной дисциплины направлен на формирование у обучающихся следующих общекультурных компетенций в соответствии с основной профессиональной образовательной программой: ОК-9 и ДОК-1 в соответствии с основной профессиональной образовательной программой «Социальная работа» по направлению подготовки 39.03.02 «Социальная работа».

В результате освоения учебной дисциплины обучающийся должен демонстрировать следующие результаты:

Код компетенции	Содержание компетенции	Результаты обучения
ОК-9	Готовность пользоваться основными методами защиты производственного персонала и населения от возможных последствий аварий, катастроф, стихийных бедствий.	Знать: основные методы защиты от возможных последствий аварий, катастроф, стихийных бедствий, способы применения современных средств поражения и основные меры по ликвидации их последствий; теоретические основы безопасности жизнедеятельности; компоненты системы «человек – среда обитания» и особенности их взаимодействия; теоретико-методологические аспекты обеспечения безопасности жизнедеятельности; факторы и причины профессиональных заболеваний, травматизма, в процессе выполнения задач профессиональной деятельности.
		Уметь: использовать в профессиональной работе знания об основных методах защиты от возможных последствий аварий, катастроф, стихийных бедствий, о способах защиты от современных средств поражения и об основных мерах по ликвидации последствий от их применения; оказывать первую доврачебную помощь пострадавшим в

		результате чрезвычайной ситуации; оценивать возможные социально-экономические потери, обусловленные неподготовленностью объектов экономики и общества к защите от поражающих факторов чрезвычайных ситуаций различного генеза.
		Владеть: методиками изучения рисков и управления ими; склонностью к синтетическому (одновременно эффективному и бесконфликтному) решению актуальных проблем жизнедеятельности; методами защиты в условиях чрезвычайных ситуаций; приемами оказания первой помощи в условиях чрезвычайных ситуаций.
ДОК-1	способность создавать и поддерживать безопасные условия жизнедеятельности	**Знать:** основные условия безопасности жизнедеятельности .
		Уметь: использовать в профессиональной работе знания об основных условиях безопасности жизнедеятельности.
		Владеть: методиками безопасности жизнедеятельности.

2. Объем учебной дисциплины, включая контактную работы обучающегося с преподавателем и самостоятельную работу обучающегося

Общая трудоемкость учебной дисциплины составляет 2 зачетные единицы.

Для очной формы обучения:

Вид учебной работы	Всего часов	Семестры				
		1				
Аудиторные учебные занятия, всего	**16**	**16**				
В том числе контактная работа обучающихся с преподавателем						
Учебные занятия лекционного типа	8	8				
Учебные занятия семинарского типа	8	8				
Лабораторные занятия	0	0				
Самостоятельная работа обучающихся*, всего	**56**	**56**				

В том числе:						
Подготовка к лекционным и практическим занятиям, самостоятельное изучение разделов дисциплины в ЭИОС	26	26				
Выполнение практических заданий	26	26				
Рубежный текущий контроль	4	4				
Вид промежуточной аттестации, контроль (час)	**0**	**зачет**				
Общая трудоемкость учебной дисциплины, з.е.	**2**	**2**				

Для заочной формы обучения:

Вид учебной работы	Всего часов	Семестры				
		2				
Аудиторные учебные занятия, всего	**4**	**4**				
В том числе контактная работа обучающихся с преподавателем						
Учебные занятия лекционного типа	2	2				
Учебные занятия семинарского типа	2	2				
Лабораторные занятия	0	0				
Самостоятельная работа обучающихся*, всего	**64**	**64**				
В том числе:						
Подготовка к лекционным и практическим занятиям, самостоятельное изучение разделов дисциплины в ЭИОС	30	30				
Выполнение практических заданий	30	30				
Рубежный текущий контроль	4	4				
Вид промежуточной аттестации, контроль (час)	**4**	**зачет 4**				
Общая трудоемкость учебной дисциплины, з.е.	**2**	**2**				

3. Содержание учебной дисциплины

3.1. Учебно-тематический план по очной форме обучения

Объем учебных занятий составляет 16 часов.

Объем самостоятельной работы – 56 часов.

Раздел, тема	Виды учебной работы, академических часов					
	Всего	Самостоятельная работа, в т.ч. промежуточная аттестация (СРС + контроль)	Контактная работа обучающихся с преподавателем			
			Всего	Лекционного типа	Семинарского типа	Лабораторные занятия
Модуль 1 (семестр 1)						
Раздел 1. Основные опасности среды обитания.	36	28	8	4	4	0
Раздел 2. Социальная безопасность.	36	28	8	4	4	0
Общий объем, часов	**72**	**56**	**16**	**8**	**8**	**0**
Форма промежуточной аттестации	**зачет**					

3.2. Учебно-тематический план по заочной форме обучения

Объем учебных занятий составляет 4 часа.

Объем самостоятельной работы – 64 часа.

Раздел, тема	Виды учебной работы, академических часов					
	Всего	Самостоятельная работа, в т.ч. промежуточная аттестация (СРС + контроль)	Контактная работа обучающихся с преподавателем			
			Всего	Лекционного типа	Семинарского типа	Лабораторные занятия
Модуль 1 (семестр 1)						
Раздел 1. Основные опасности среды обитания.	36	34	2	2	0	0
Раздел 2. Социальная безопасность.	36	34	2	0	2	0
Общий объем, часов	**72**	**68**	**4**	**2**	**2**	**0**
Форма промежуточной аттестации	**зачет**					

4. Учебно-методическое обеспечение самостоятельной работы обучающихся по учебной дисциплине

4.1. Виды самостоятельной работы обучающихся по дисциплине

Раздел, тема	Всего СРС + контроль	Виды самостоятельной работы обучающихся, в т.ч. контроль						
		Академическая активность, час	Форма академической активности	Выполнение практ. заданий, час	Форма практического задания	Рубежный текущий контроль, час	Форма рубежного текущего контроля	Контроль (промежут. аттестестация), час
Модуль 1 (семестр 1)								
Раздел 1. Основные опасности среды обитания.	28	13	Подготовка к лекционным и практическим занятиям, самостоятельное изучение раздела в ЭИОС	13	реферат	2	Компьютерное тестирование или иная форма рубежного контроля по усмотрению преподавателя	0
Раздел 2. Социальная безопасность.	28	13	Подготовка к лекционным и практическим занятиям, самостоятельное изучение раздела в ЭИОС	13	реферат	2	Компьютерное тестирование или иная форма рубежного контроля по усмотрению преподавателя	0
Общий объем, часов	**56**	**26**		**26**		**4**		**0**
Форма промежуточной аттестации		**зачет**						

по заочной форме обучения

Раздел, тема	Всего СРС + контроль	Виды самостоятельной работы обучающихся, в т.ч. контроль						
		Академическая активность, час	Форма академической активности	Выполнение практ. заданий, час	Форма практического задания	Рубежный текущий контроль, час	Форма рубежного текущего контроля	Контроль (промежут. аттестестация), час
Модуль 1 (семестр 1)								
Раздел 1. Основные опасности среды обитания.	34	15	Подготовка к лекционным и практическим занятиям, самостоятельное изучение раздела в ЭИОС	15	реферат	2	Компьютерное тестирование или иная форма рубежного контроля по усмотрению преподавателя	2
Раздел 2. Социальная безопасность.	34	15	Подготовка к лекционным и практическим занятиям, самостоятельное изучение раздела в ЭИОС	15	реферат	2	Компьютерное тестирование или иная форма рубежного контроля по усмотрению преподавателя	2
Общий объем, часов	**68**	**30**		**30**		**4**		**4**
Форма промежуточной аттестации		**зачет**						

4.2. Методические указания к самостоятельной работе по дисциплине (модулю»)

Раздел 1. Основные опасности среды обитания.

Тема 1. Основные понятия и определения безопасности жизнедеятельности.

Цель: овладение теоретическими основами обеспечения безопасности жизнедеятельности.

Перечень изучаемых элементов содержания:

Основные понятия и определения безопасности жизнедеятельности. Характерные системы «человек - среда обитания». Взаимодействие человека со средой обитания. Понятия «опасность», «безопасность». Аксиомы безопасности жизнедеятельности. Безопасность как одна из основных потребностей человека. Значение безопасности в современном мире.

Понятие риска. Допустимый риск и критерии его приемлемости. Современные опасности и угрозы.

Законодательные и нормативные правовые основы управления безопасностью жизнедеятельности. Системы законодательных и нормативно-правовых актов, регулирующих вопросы экологической, промышленной, производственной безопасности и безопасности в чрезвычайных ситуациях, гражданской обороны. Характеристика основных законодательных и нормативно правовых актов: назначение, объекты регулирования и основные положения.

Государственное управление в чрезвычайных ситуациях. Законодательные и подзаконные акты. Российская государственная система предупреждения стихийных бедствий и чрезвычайных ситуаций (РСЧС). Аварийно-спасательные и поисково-спасательные формирования постоянной готовности.

Гражданская оборона: понятие, основные задачи в сфере защиты населения. Сигналы гражданской обороны. Действия населения по сигналам оповещения гражданской обороны.

Международное сотрудничество в области безопасности жизнедеятельности, охраны труда и охраны окружающей среды.

Основные понятия и определения, классификация чрезвычайных ситуаций. Фазы развития чрезвычайных ситуаций. Поражающие факторы источников чрезвычайных ситуаций.

Чрезвычайные ситуации мирного и военного времени и их поражающие факторы. Виды оружия массового поражения, их особенности и последствия его применения. Методы прогнозирования и оценки обстановки при чрезвычайных ситуациях.

Вопросы для самоподготовки:

1. Классификация опасностей по группам.
2. Соотношение категорий «риск», «вызов», «опасность», «угроза».
3. Основные виды риска. Приемлемый (допустимый) риск.
4. Понятие опасности, безопасности, риска.
5. Термины: аварии, катастрофы, происшествия.
6. Современные опасности и угрозы
7. Виды чрезвычайных ситуаций.
8. Поражающие факторы источников чрезвычайных ситуаций техногенного характера.
9. Экстремальные ситуации в природных условиях, в быту.
10. Безопасность как функция социальной системы и ее характеристики.
11. Основные пути обеспечения безопасности.

Формы контроля самостоятельной работы обучающихся:

Письменный или устный ответ на вопросы по теме.

Реферат.

Темы рефератов:

1. Опасность. Идентификация опасностей.
2. Классификация угрожающих факторов.
3. Конфликт как угроза безопасности.
4. Системный анализ безопасности.
5. Закономерности адаптации организма человека к различным условиям.
6. Правовое обеспечение ЧС.
7. Экономические аспекты безопасности жизнедеятельности.
8. Организация устойчивого функционирования системы жизнеобеспечения территории и безопасности населения при ЧС.
9. Международное сотрудничество в области безопасности жизнедеятельности, охраны труда и охраны окружающей среды.
10. Подготовка и повышение квалификации руководящего состава по безопасности жизнедеятельности.

Тема 2. Основные принципы защиты от опасностей среды обитания.

Цель: рассмотреть негативные факторы среды обитания, воздействующие на человека в процессе жизнедеятельности**.**

Перечень изучаемых элементов содержания:

Современное состояние техносферы и техносферной безопасности. Критерии и параметры безопасности техносферы. Виды, источники основных опасностей техносферы и ее отдельных компонентов. Идентификация и воздействие на человека вредных и опасных факторов среды обитания. Защита человека и среды обитания от вредных и опасных факторов природного, антропогенного и техногенного происхождения. Обеспечение комфортных условий для жизни и деятельности человека.

Экологическая, производственная, пожарная, радиационная, транспортная, экономическая, продовольственная и информационная безопасности как компоненты национальной безопасности.

Классификация стихийных бедствий и природных катастроф. Характеристика поражающих факторов чрезвычайных ситуаций природного характера. Основные способы защиты от ЧС природного характера.

ЧС геологического характера. Землетрясения: основные понятия, признаки, подготовка, действия при землетрясении. Вулканизм: основные понятия, действия при извержении вулкана. Оползень: понятие, действия при появлении признаков. Сель: действия при селевом потоке. Лавина: сущность, факторы, действия при сходе лавин.

ЧС гидрологического характера. Наводнение: сущность, действия при наводнении. Цунами: сущность, действия во время цунами.

ЧС метеорологического характера. Ураган: понятие, действия во время урагана. Буря: понятие и виды. Смерч: понятие, характеристика.

Природные пожары. Классификация. Профилактика и меры защиты.

Причины техногенных аварий и катастроф.

Аварии на химически опасных объектах, основные характеристики химического заражения, факторы, влияющие на величину зоны химического заражения. Причины, основные поражающие факторы.

Аварии на радиационно-опасных объектах, типы аварий, основные группы гигиенических нормативов облучения, зоны радиационного заражения. Радиационное воздействие на человека (внешнее, внутреннее). Последствия облученного человека.

Аварии на пожаро и взрыво-опасных объектах. Огнестойкость зданий и сооружений. Пожарная опасность производств.

Виды транспортных аварий. Причины, особенности отдельных видов транспортных аварий.

Биологические угрозы. Характерные признаки биологических чрезвычайных ситуаций. Понятие биологических опасностей, зона биологического заражения, очаг биологического поражения. Опасные и особо опасные заболевания человека: эпидемия, пандемия, восприимчивость человека к инфекции. Мероприятия в очаге бактериологического поражения: карантин, обсервация, дезинфекция, дезинсекция, дератизация.

Экологическая безопасность как составляющая жизнедеятельности человека.

Основы организации защиты населения и персонала в мирное и военное время, способы защиты, защитные сооружения, их классификация. Средства коллективной защиты. Средства индивидуальной защиты.

Организация эвакуации населения и персонала из зон чрезвычайных ситуаций.

Основы организации аварийно-спасательных и других неотложных работ при чрезвычайных ситуациях.

Вопросы для самоподготовки:

1. Источники естественных (антропогенных, социальных) негативных факторов среды обитания.
2. Классификация опасных и вредных факторов среды обитания.
3. Определение техносферы и ее отличие от биосферы.
4. Землетрясения. Основные характеристики, способы защиты.
5. Сейсмическое районирование РФ.
6. Безопасность в условиях геологических ЧС.
7. Безопасность в условиях гидрологических ЧС.
8. Безопасность в условиях метеорологических ЧС.
9. Безопасность в условиях природных пожаров.
10. Безопасность на транспорте.
11. Безопасность при авариях на химически-опасных объектах.
12. Безопасность при авариях на пожаро-взрыво-опасных объектах.
13. Безопасность при авариях на радиационно-опасных объектах.
14. Современные биологические угрозы.
15. Особенности инфекционных заболеваний.

16. Противоэпидемические мероприятия.
17. Понятие экологической безопасности и экологического риска.
18. Качество окружающей среды и экологически-обусловленные заболевания.
19. Основные экологические проблемы.
20. Индивидуальные и коллективные средства защиты населения.

Формы контроля самостоятельной работы обучающихся:
Письменный или устный ответ на вопросы по теме.
Реферат.
Темы рефератов:
1. Загрязнение атмосферного воздуха.
2. Истощение и загрязнение поверхностных и подземных вод.
3. Загрязнение почв.
4. Космические опасности.
5. Природные пожары.
6. Безопасность в быту, опасные вещества в быту.
7.Экстремальные ситуации криминогенного характера.
8. Защита человека от опасностей.
9. Массовые заболевания.
10. Подготовка и повышение квалификации руководящего состава по безопасности жизнедеятельности.

ПРАКТИЧЕСКОЕ ЗАДАНИЕ К РАЗДЕЛУ 1

Форма практического задания: реферат**.**

Примерный перечень тем рефератов к разделу 1

1. Безопасность как функция социальной системы и ее характеристики.
2. Классификация угрожающих факторов.
3. Сущность системного подхода при решении проблемы безопасности.
4. Порядок создания и функционирования системы обеспечения безопасности государства.
5. Цель создания РСЧС.
6. Правовая база и структура РСЧС.
7. Силы и средства РСЧС и ГО. Задачи РСЧС.
8. Системы оповещения РСЧС и ГО. Цели, задачи, технические средства и организация.
9. Организационная структура системы ГО. Степени готовности ГО.
10. Действия органов власти по спасению населения.
11. Обучение населения действиям при ЧС и ГО. Правовая база, организация, формы.
12. Средства индивидуальной защиты. Классификация, назначение, хранение и выдача.
13. Классификация, защитные свойства, накопление и использование защитных сооружений.
14. Эвакуация. Варианты, классификация, основной принцип. Организация эвакуации.
15. Биологические опасности. Карантин. Обсервация.
16. Аварийные химически опасные вещества.
17. Основные характеристики химического заражения, факторы, влияющие на величину зоны химического заражения.
18. Аварии на радиационно-опасных объектах, типы аварий, зоны радиационного заражения.
19. Радиационное воздействие на человека (внешнее, внутреннее). Последствия облученного человека.
20. Смысл йодной профилактики.
21. Аварии на пожаро- и взрывоопасных объектах.

22. Виды транспортных аварий.
23. Правила безопасной езды на общественном транспорте. Правила поведения на общественном транспорте.
24. Правила безопасной езды в поезде и электричке. Правила поведения в поезде и электричке.
25. Литосферные ЧС.
26. Гидросферные ЧС.
27. Атмосферные ЧС.
28. Правила поведения в здании в грозу. Правила поведения на открытой местности в грозу.
29. Электромагнитные излучения, источники и воздействие
30. Источники шума, вибрации.
31. Воздействие электрического тока на организм человека. Что делать при попадании под электрический ток?
32. Особенности повышения устойчивости на сетях газо-, водо-, энергоснабжения.
33. Содержание аварийно-спасательных и неотложных работ.
34. Цели, методы, силы радиационной и химической разведки.
35. Влияние характера личности на ее безопасность.
36. Качество жизни и безопасность личности.
37. Социальная напряженность, ее уровни.
38. Социальная мобильность и безопасность личности.
39. Факторы, усиливающие социальную нестабильность общества.
40. Конфликт как угроза безопасности.
41. Правила поведения в местах массового скопления людей. Особенности толпы.
42. Роль гражданина в предотвращении террористического акта.

РУБЕЖНЫЙ КОНТРОЛЬ К РАЗДЕЛУ 1

Форма рубежного текущего контроля – компьютерное тестирование.

Примерный перечень тестовых заданий

(??) 1. Основные опасности среды обитания (??)

(??) **Идентификация опасностей — это:**
(?) наука о классификации и систематизации сложных явлений, понятий, объектов;
(?) перечень количественных характеристик для оценки степени опасности;
(!) процесс распознавания опасностей;
(?) частота реализации опасности;
(?) перечень названий, терминов, систематизированных по соответствующим признакам.

(??) **Риск — это:**
(?) способность объектов, процессов или живых существ при определенных условиях наносить вред здоровью или жизни человека;
(!) частота реализации опасности;
(?) состояние защищенности личности и общества от риска понести убытки;
(?) наука о классификации и систематизации сложных явлений, понятий, объектов;
(?) возможная опасность.

(??) **Опасность — это:**
(?) отношение событий с нежелательными последствиями к максимально возможному их количеству за определенный период времени;
(?) состояние защищенности личности и общества от риска понести убытки;
(?) наука о классификации и систематизации сложных явлений, понятий, объектов;

(!) способность объектов, процессов или живых существ при определенных условиях наносить вред здоровью или жизни человека;
(?) перечень количественных характеристик для оценки степени опасности.

(??) Безопасность — это:
(!) состояние определенных условий жизнедеятельности человека, при которых в окружении человека отсутствуют внешние факторы, угрожающие жизни и здоровью;
(?) воздействие на человека неблагоприятных или даже несовместимых с жизнью факторов;
(?) возможная опасность;
(?) перечень количественных характеристик для оценки степени опасности;
(?) способность объектов, процессов или живых существ при определенных условиях наносить вред здоровью или жизни человека.

(??) Потенциальная опасность — это:
(?) опасность, угрожающая человеку и о которой он знает;
(?) опасность самоубийства;
(?) опасность, связанная с низким духовным и культурным уровнем;
(?) биологическая опасность;
(!) опасность, носящая скрытый характер и проявляющаяся в условиях, которые трудно предсказать.

(??) **Что из перечисленного НЕ относится к видам риска по степени допустимости**:
(?) предельно допустимый;
(?) чрезмерный;
(!) социальный;
(?) приемлемый;

(??) **Опасная ситуация — это:**
(?) опасное событие техногенного характера;
(!) условие, при котором опасность может реализоваться в нежелательное событие;
(?) опасность, носящая скрытый характер и проявляющаяся в условиях, которые трудно предсказать.
(?) ситуация, когда у человека психофизиологические нагрузки достигают такой степени, при которой он может потерять способность рационально мыслить и адекватно действовать;
(?) нарушение нормальных условий жизни и деятельности людей, вызванное аварией, катастрофой, стихийным бедствием, которое может привести к гибели людей и значительным материальным потерям.

(??) **Чрезвычайная ситуация — это:**
(?) опасность, носящая скрытый характер и проявляющаяся в условиях, которые трудно предсказать.
(!) нарушение нормальных условий жизни и деятельности людей, вызванное аварией, катастрофой, стихийным бедствием, которое может привести к гибели людей и значительным материальным потерям;
(?) условие, при котором опасность может реализоваться в нежелательное событие;
(?) опасное событие техногенного характера;
(?) ситуация, когда у человека психофизиологические нагрузки достигают такой степени, при которой он может потерять способность рационально мыслить и адекватно действовать.

(??) Катастрофическая ситуация — это:
(?) ситуация, когда у человека психофизиологические нагрузки достигают такой степени, при которой он может потерять способность рационально мыслить и адекватно действовать.

(?) опасность, носящая скрытый характер и проявляющаяся в условиях, которые трудно предсказать.
(?) ситуация, в которой сложилась большая вероятность возникновения несчастного случая;
(?) условие, при котором опасность может реализоваться в нежелательное событие;
(!) ситуация, при которой погиб человек.

(??) **Чрезвычайные ситуации техногенного характера — это ЧС, которые возникли вследствие:**
(!) аварий, разрушений, взрывов;
(?) схода снежных лавин;
(?) диверсий на железнодорожных путях;
(?) военных действий;
(?) землетрясений и других тектонических явлений.

(??) Чрезвычайные ситуации техногенного характера — это такие ЧС, которые возникли вследствие:
(?) землетрясения;
(?) возникновения массовых инфекционных заболеваний людей;
(!) разрушения зданий, сооружений, гидродинамических аварий, аварий с выбросом радиоактивных веществ;
(?) противоправных действий террористического направления;
(?) применения оружия в условиях боевых действий.

(??) Чрезвычайные ситуации природного характера — это такие ЧС, которые возникли вследствие:
(?) пожаров и разрушений;
(?) противоправных действий;
(?) применения оружия в условиях боевых действий;
(!) опасных природных явлений;
(?) аварий на транспорте.

(??) Чрезвычайные ситуации природного характера — это такие ЧС, которые возникли вследствие:
(?) массовых беспорядков;
(?) аварий в метрополитене;
(?) террористических актов;
(?) применения оружия в условиях боевых действий;
(!) землетрясений.

(??) Какой вид оружия относится к оружию массового поражения?
(?) холодное;
(?) огнестрельное;
(!) химическое;
(?) охотничье;
(?) травматическое.

(??) **Какой вид оружия относится к оружию массового поражения?**
(?) спортивное;
(!) ядерное;
(?) охотничье;
(?) огнестрельное;
(?) холодное.

(??) **Поражающее действие ядерного оружия основано на:**
(!) энергии, возникающей в процессе цепной ядерной реакции деления радиоактивных веществ;
(?) токсическом действие на живые организмы ядовитых веществ;
(?) распространении возбудителей инфекционных заболеваний;
(?) разрушении зданий и сооружений;
(?) распространении СДЯВ.

(??) **Поражающее действие химического оружия основывается на:**
(?) загрязнении территории радиоактивными отходами;
(?) заражении территории возбудителями инфекционных заболеваний;
(?) разрушении зданий и сооружений;
(!) токсическом действии на живые организмы боевых химических отравляющих веществ;
(?) энергии, возникающей в процессе цепной ядерной реакции деления радиоактивных веществ.

(??) Поражающее действие биологического оружия основано на:
(!) применении с боевой целью возбудителей инфекционных заболеваний;
(?) распространении в окружающей среде ядовитых веществ;
(?) радиоактивном загрязнении местности;
(?) воздействии на человека опасных факторов пожара и взрыва;
(?) токсическом действии на живые организмы боевых химических отравляющих веществ.

(??) **Какой из видов ЧС относится к классу чрезвычайных ситуаций техногенного характера?**
(?) пожар в природных системах;
(?) обнаружение устаревших боеприпасов;
(?) социальные опасности;
(!) аварии на системах жизнеобеспечения;
(?) геологические опасные явления.

(??) **Какой из видов ЧС относится к классу чрезвычайных ситуаций техногенного характера?**
(?) захват транспортных средств и их пассажиров в качестве заложников;
(?) массовые инфекционные заболевания людей;
(?) гидрологические опасные явления;
(?) опасности, связанные с психическим воздействием на человека;
(!) транспортные аварии и катастрофы.

(??) **Какой из видов ЧС относится к классу чрезвычайных ситуаций техногенного характера?**
(?) массовые отравления людей и животных;
(?) похищение с объектов хранения радиоактивных веществ;
(?) метеорологические явления;
(?) природные пожары;
(!) аварии с выбросом и распространением радиоактивных веществ.

(??) Какой из видов ЧС относится к классу чрезвычайных ситуаций техногенного характера?
(!) гидродинамические аварии;
(?) гидрологические явления;
(?) нападение и захват органов государственной власти;
(?) обнаружение устаревших боеприпасов;

(?) геологические явления.

(??) **Какой из видов ЧС относится к классу чрезвычайных ситуаций природного характера?**
(?) пожары, взрывы;
(!) метеорологические явления;
(?) аварии на складах боеприпасов;
(?) радиационные аварии;
(?) гидродинамические аварии.

(??) **Какой из видов ЧС относится к классу чрезвычайных ситуаций природного характера?**
(!) пожар в природных экосистемах;
(?) нападение и захват объектов ядерной энергетики;
(?) аварии и катастрофы на авиационном транспорте;
(?) обнаружение устаревших боеприпасов;
(?) аварии с утечкой СДЯВ.

(??**) Какой из видов ЧС относится к классу чрезвычайных ситуаций природного характера?**
(?) прорывы гидросооружений;
(?) аварии на системах жизнеобеспечения;
(!) гидрологические явления;
(?) захват посольств;
(?) аварии с выбросом радиоактивных веществ в окружающую среду.

(??) Радиационная авария — это:
(?) выброс в окружающую среду ядовитых веществ;
(?) загрязнение местности бытовыми отходами;
(?) обстановка, возникшая в результате взрыва и пожара;
(!) радиоактивное загрязнение местности;
(?) распространения возбудителей инфекционных болезней.

(??) **Какая из задач НЕ относится к задачам, решаемым при оценке радиационной обстановки?**
(!) определение концентрации в воздухе токсичных веществ;
(?) определение количества людей, находившихся на загрязненной территории в момент выброса радиоактивных веществ;
(?) определение уровня радиации на загрязненной территории;
(?) определение направления движения радиоактивного облака;
(?) определение доз внутреннего облучения людей.

(??) **Какая из перечисленных задач относится к задачам, решаемым при оценке радиационной обстановки?**
(?) определение типа отравляющего вещества;
(!) определение уровня радиации на загрязненной территории;
(?) определение возбудителей инфекционных заболеваний;
(?) определение зон распространения сильнодействующих ядовитых веществ;
(?) определение категории аварий на химически опасных них объектах.

(??) **Химическая авария — это:**
(?) отравления людей продуктами питания;

(?) превышение концентрации радиоактивных веществ в воздухе;
(?) разрушение озонового слоя;
(!) загрязнение местности опасными химическими веществами;
(?) аварии на транспортных средствах.

(??) **Какая из задач НЕ относится к задачам, решаемым при оценке химической обстановки?**
(?) определение площади химического загрязнения;
(?) определение количества людей, подвергшихся химического отравления;
(!) определение концентрации радиоактивных веществ;
(?) определение типа химической ядовитого вещества;
(?) определение направления движения химического облака.

(??) **Какая из задач относится к задачам, решаемым при оценке химической обстановки?**
(!) определение площади химического загрязнения;
(?) определение уровня радиации на загрязненной территории;
(?) определение загрязнителей воды промышленными отходами;
(?) определение возбудителей инфекционных заболеваний;
(?) определение доз внутреннего облучения людей.

(??) Пожарная обстановка — это совокупность последствий чрезвычайных ситуаций, в результате которых возникают:
(!) пожары;
(?) разрушения зданий и сооружений;
(?) аварии на электроэнергети них системах;
(?) загрязнения местности опасными химическими веществами;
(?) радиоактивное загрязнение местности.

(??) **К способам защиты населения в чрезвычайных ситуациях относятся:**
(?) страхование;
(?) свободный доступ к информации о потенциально опасных объекты;
(?) соблюдение правил безопасности;
(!) наблюдение и контроль;
(?) ограничение выбросов в атмосферу вредных веществ.

(?? **К способам защиты населения в чрезвычайных ситуациях относятся:**
(?) соблюдение правил дорожного движения;
(!) эвакуация;
(?) соблюдение требований охраны труда;
(?) ограничение выбросов в атмосферу вредных веществ;
(?) страхование.

(??) Укрытие в защитных сооружениях, как способ защиты в чрезвычайных ситуациях, достигается:
(?) декларированием безопасности промышленных бъектов;
(!) заблаговременным строительством необходимого фонда защитных сооружений;
(?) проведением эвакуационных мероприятий;
(?) поэтапным оказанием медицинской помощи;
(?) обеспечением средствами индивидуальной защиты.

(??) **Биологическая защита, как способ защиты населения в чрезвычайных ситуациях, достигается:**

(!) своевременным выявлением возбудителей инфекционных заболеваний и проведением противоэпидемических мероприятий;
(?) осуществлением надзора и контроля в сфере гражданской защиты;
(?) проведением аварийно-спасательных работ;
(?) проведением эвакуационных мероприятий;
(?) поэтапным оказанием медицинской помощи.

(??) **Эвакуация, как способ защиты населения в чрезвычайных ситуациях, достигается:**
(?) укрытием людей в защитных сооружениях;
(?) обучением населения умению действовать в чрезвычайных ситуациях;
(!) организованным выводом или вывозом людей из очагов поражения и размещение их в безопасных районах;
(?) заблаговременным строительством необходимого фонда защитных сооружений;
(?) обеспечением средствами индивидуальной защиты.

(??) **Оповещение и информирование, как способ защиты населения в чрезвычайных ситуациях, достигается:**
(!) заблаговременным созданием и поддержанием в постоянной готовности к применению систем оповещения и информирования населения и руководителей об угрозе возникновения чрезвычайных ситуаций;
(?) сбором и анализом информации о чрезвычайных ситуациях;
(?) обучением населения умению действовать в чрезвычайных ситуациях;
(?) осуществлением надзора и контроля в сфере гражданской защиты;
(?) наблюдением и контролем за опасными объектами и окружающей средой

(??) **Эвакуация — это комплекс мероприятий по:**
(?) обеспечению населения средствами индивидуальной защиты;
(?) определению сил и средств, привлекаемых к аварийно-спасательным работам;
(?) укрытию людей в защитных сооружениях;
(!) организованному выводу или вывозу людей из очагов поражения в безопасные районы;
(?) обучению населения умению действовать в чрезвычайных ситуациях.

(??)**. К какой из групп природных опасностей относится землетрясение?**
(?) биологические опасности;
(!) геологические опасные явления;
(?) гидрологические опасные явления;
(?) метеорологические опасные явления.

(??) **К какой из групп природных опасностей относятся сели?**
(?) природные пожары;
(?) метеорологические опасные явления;
(?) биологические опасности;
(!) геологические опасные явления.

(??) **К какой из групп природных опасностей относится паводок?**
(?) геологические явления;
(?) метеорологические опасные явления;
(?) биологические опасности;
(!) гидрологические опасные явления;
(?) природные пожары.

(??) **К какой из групп природных опасностей относится оползень?**

(!) геологические опасные явления;
(?) метеорологические опасные явления;
(?) гидрологические опасные явления;
(?) биологические опасности.

(??) **К какой из групп природных опасностей относится смерч?**
(?) геологические опасные явления;
(!) метеорологические опасные явления;
(?) биологические опасные явления;
(?) гидрологические опасные явления.

(??) **К какой из групп опасностей относится эпифитотии?**
(?) геологические опасные явления;
(?) метеорологические опасные явления;
(?) гидрологические опасные явления;
(!) биологические опасные явления;
(?) пожары в естественных экосистемах.

(??) К какой из групп природных опасностей относится ливень?
(?) гидрологические опасные явления;
(!) метеорологические опасные явления;
(?) биологические опасные явления;
(?) геологические опасные явления.

(??) К опасным факторам пожара относятся:
(!) токсические воздействия продуктов горения;
(?) радиационное загрязнение;
(?) повышенное давление;
(?) шум;
(?) вибрация.

(??**) К опасным факторам пожара относятся:**
(?) проникающая радиация;
(?) электромагнитное поле;
(?) ионизирующее излучение;
(?) физическое перенапряжение;
(!) низкая концентрация кислорода в воздухе.

(??) **К опасным факторам пожара относятся:**
(?) умственное перенапряжение;
(?) тепловое излучение;
(?) вибрация;
(?) электромагнитное поле.

(??) **К опасным факторам пожара относятся:**
(?) ударная волна;
(?) шум;
(!) открытое пламя;
(?) проникающая радиация.

(??) **К поражающим факторам радиационных аварий относится:**
(?) токсическое действие химических веществ;

(!) ударная волна;
(?) низкая концентрация кислорода в воздухе;
(?) эмоциональное перенапряжение.

(??) К поражающим факторам радиационных аварий относится:
(?) разрушения зданий и конструкций;
(?) угарный газ;
(?)токсическое действие химических веществ;
(?) вибрация;
(!) проникающая радиация.

(??) **Пожарная безопасность — это:**
(?) соблюдение допустимых пределов радиационного воздействия на людей и окружающую среду;
(!) состояние объекта, при котором исключается возможность возникновения пожара;
(?) условие, при котором исключается или максимально уменьшается время вредного воздействия СДЯВ;
(?) способность объектов, процессов или живых существ при определенных условиях наносить вред здоровью или жизни человека;
(?) состояние защищенности личности и общества от воздействия химических веществ.

(??) **Радиационная безопасность — это:**
(!) соблюдение допустимых пределов радиационного воздействия на людей и окружающую среду;
(?) состояние объекта, при котором исключается возможность возникновения пожара;
(?) условие, при котором исключается или максимально уменьшается время вредного воздействия СДЯВ;
(?) способность объектов, процессов или живых существ при определенных условиях наносить вред здоровью или жизни человека;
(?) влияние на человека неблагоприятных и даже несовместимых с жизнью факторов.

(??) **Химическая безопасность — это:**
(?) соблюдение допустимых пределов радиационного воздействия на людей и окружающую среду;
(?) состояние объекта, при котором исключается возможность возникновения пожара;
(!) состояние защищенности от вредного воздействия сильнодействующих ядовитых веществ;
(?) состояние защищенности человека и среды от воздействия высоких температур;
(?) состояние защищенности человека от инфекций.

(??) К природным источникам ионизирующих излучений относятся:
(?) ядерные взрывы;
(?) радиационные аварии;
(?) рентгеновские аппараты;
(?) ядерные установки для производства энергии;
(!) радиоактивные вещества, космического и земного происхождения.

(??) **К искусственным источникам ионизирующих излучений относятся:**
(?) предприятия с использованием оборудования под повышенным давлением;
(?) предприятия с использованием в производстве высоких температур;
(!) атомные электростанции;
(?)радиоактивные вещества, космического и земного происхождения.

(??) **Радиационные аварии — это:**
(?) аварии с утечкой сильнодействующих ядовитых веществ;
(?) аварии на транспорте;
(?) гидродинамические аварии;
(?) аварии, сопровождающиеся взрывом;
(!) аварии с выбросом радиоактивных веществ.

(??) **К группам химических веществ относятся все, кроме:**
(?) опасных химических веществ;
(?) вредных химических веществ;
(?) боевых отравляющих веществ;
(?) фитотоксикантов;
(!) радиоактивных веществ.

(??) К группам химических веществ относятся все, кроме:
(!) взрывоопасных веществ;
(?) тяжелых металлов;
(?) ядохимикатов;
(?) ксенобиотиков;
(?) фитотоксикантов.

Раздел 2. Социальная безопасность.

Тема 3. Основные принципы защиты от современных опасностей социального характера.

Цель: рассмотреть основные виды чрезвычайных ситуаций социального характера и способы защиты от них.

Перечень изучаемых элементов содержания:

Содержание понятия «социальная безопасность». Безопасность функционирования социальных систем. Социальный риск.

Терроризм и экстремизм. Формы и методы терроризма. Методы борьбы с терроризмом и экстремизмом. Защита от терроризма. Субъект террористического насилия. Терроризм угроза национальной безопасности страны. Правовая основа борьбы с экстремизмом и терроризмом.

Опасности в духовной сфере и политике: понятие и виды опасностей социального характера. Религиозный экстремизм. Экстремизм в политике и в молодежной среде. Межнациональные конфликты. Массовые волнения и беспорядки. Терроризм и его проявления.

Понятие «экономическая безопасность». Опасности в экономической сфере**:** Бедность и безработица. Опасности на потребительском рынке. Угрозы в финансовой и кредитной сфере. Конфликты на производстве.

Понятие «Экологическая безопасность» Теоретические основы экологического мониторинга. Техногенные системы и экологический риск. Методы мониторинга и анализ природоохранной деятельности. Критерии оценки состояния природной и техногенной среды, способы минимизации техногенного воздействия на природную среду.Роль техногенных систем как источников кратковременных и долговременных систематических воздействий на человека и окружающую среду. Нормирования и снижения загрязнения окружающей среды Цели и задачи экологического и гигиенического нормирования, основные нормативные документы, регламентирующие выбросы, сбросы загрязняющих веществ и образования отходов производства и потребления в окружающую среду. Основные механизмы и принципы нормирования физических воздействий; глобальные, региональные экологические проблемы и способы снижения техногенной нагрузки на окружающую среду

Опасности в быту и повседневной жизни: семейно-бытовые конфликты. Беспризорность и безнадзорность детей. Девиантное поведение молодежи. Аддиктивное поведение и его последствия. Опасности сексуальной «свободы».

Здоровье населения. Определение здоровья. Понятие физического развития. Питание, вредные привычки, характеристика двигательной активности.

Вопросы для самоподготовки:

1. Чрезвычайные ситуации социального характера.
2. Социальные зависимости и болезни общества.
3. Экологический мониторинг –цели, задачи и структура.

Экологическое нормирование. ПДВ, ПДС, ПООЛР.

4. Безопасность в городе, в быту и на отдыхе.

3. Безопасность в местах массового скопления людей. Обеспечение безопасности в уличной толпе: предотвращение кражи вещей, похищения.

4. Обеспечение безопасности при возникновении чрезвычайных ситуаций террористического характера.

5. Терроизм и экстремизм. Действия в экстремальных ситуациях.
6. Толпа. Виды толпы.
7. Паника. Деструктивные последствия паники.
8. Чрезвычайные ситуации криминального характера и защита от них
9. Основные черты современного терроризма.
10. Основные правила самозащиты.

Формы контроля самостоятельной работы обучающихся:

Письменный или устный ответ на вопросы по теме.

Реферат.

Темы рефератов:

1. Табакокурение.
2. Алкоголизм.
3.Лекарственная зависимость.
4.Зависимость от мобильных телефонов.
5.Булемия и анорексия.
6. Пищевые зависимости.
7. Компьютерная зависимость.
8. Токсикомания.
9.Наркомания.
10.Трудоголизм.
11. Сотовая связь.
12. Информационная безопасность.

Тема 4. Безопасность профессиональной деятельности.

Цель: рассмотреть основные виды производственных опасностей и способы защиты от них, овладеть навыками оказания первой медицинской помощи.

Перечень изучаемых элементов содержания:

Виды и условия трудовой деятельности. Виды трудовой деятельности: физический и умственный труд, формы физического и умственного труда, творческий труд. Классификация условий труда по тяжести и напряженности трудового процесса. Классификация условий труда по факторам производственной среды. Работоспособность и ее динамика.

Эргономические основы безопасности. Система «человек — машина — среда обитания». Основные способы защиты от негативных производственных факторов.

Аварии на производстве. Вредные факторы производства. Процесс труда. Физические факторы. Химический фактор. Биологический фактор. Опасные факторы производственного

процесса. Электробезопасность. Пожарная безопасность и противопожарная защита. Методы и средства повышения безопасности технических систем.

Причины производственного травматизма. Основные показатели производственного травматизма. Предупреждение травматизма. Виды и содержание инструктажей работников.

Ответственность руководителя за соблюдение нормативных требований по безопасности труда. Формы ответственности руководителя. Риск руководителя, восприятие этого риска персоналом, их ответственность за безопасность деятельности.

Определение «Первой медицинской помощи», задачи первой медицинской помощи. Роль само- и взаимопомощи при сохранении жизни. пострадавших и уменьшение последствий несчастных случаев. Основные принципы оказания первой медицинской помощи (своевременность, соблюдение очередности при массовых повреждениях, определенная последовательность мер первой помощи).

Объем первой медицинской помощи в очагах ядерного и химического заражения. Особенности оказания первой медицинской помощи при комбинированных поражениях.

Общие понятия о травматизме. Открытые повреждения ранения. Первая медицинская помощь при ранениях. Профилактика развития инфекции, рекомендации по профилактике столбняка у раненых, правила наложения мягких повязок.

Кровотечение, его виды, способы временной остановки кровотечения, порядок наложения жгута; первая помощь при кровотечении внутри организма. Повреждения закрытого характера.

Первая помощь при повреждениях мягких тканей, при синдроме длительного сдавливания мягких тканей.

Первая медицинская помощь при вывихах и переломах, порядок транспортной иммобилизации. Первая медицинская помощь при нарушении сознания, при болях в сердце, при болях в животе.

Первая медицинская помощь при поражении электрическим током. Оказание помощи утопленным.

Первая медицинская помощь при термических и химических ожогах; при попадании в организм инородного тела.

Шоковое состояние, признаки и причины шокового состояния. Простейшие противошоковые мероприятия.

Терминальное состояние. Определение признаков клинической и биологической смерти.

Понятие о реанимации, простейшие реанимационные действия. Особенности оказания реанимационной помощи в очагах ядерного, химического и бактериологического заражения.

Вопросы для самоподготовки:

1. Понятие о факторах производственной среды.
2. Вредные факторы производственной среды и последствия их воздействия.
3. Опасные факторы производственной среды и последствия их воздействия.
4. Производственная травма и производственный травматизм.
5. Методы анализа причин производственного травматизма.
6. Привести примеры определения частоты несчастных случаев и тяжести травматизма на производстве.
7. Исследовать причины конкретного несчастного случая или аварии с привлечением системного анализа – совокупности методологических средств, используемых для подготовки и обоснования решений по проблемам безопасности.
8. Основные принципы нормирования метеорологических условий в производственных помещениях.
9. Исследование запыленности воздуха: Определение содержания пыли в воздухе весовым и счетным методами.
10. Ознакомиться с порядком нормирования и расчета естественного освещения, с приборами и методами определения качества естественного освещения на рабочих местах.

11. Электроэнергия. Поражающее действие электрического тока.

12. Пожар. Последствия пожаров. Классификация пожаров. Принципы прекращения горения и их реализация при тушении пожаров.

Письменный или устный ответ на вопросы по теме.

Расчетное практическое задание.

Реферат.

Расчетное практическое задание:

Определение концентрации токсичных веществ в воздухе

В строящемся доме, необходимо произвести покраску комнат высотой 2,8м каждая комната имеет площадь *S.* Покраску производят (*n*) маляров за время *(t*).

Содержание летучих компонентов в краске (*Б*). Удельный расход краски *σ* г/м^2. В качестве растворителя используется ацетон. Комнаты проветривались по 10 мин через открытые форточки размером 2×0,4м.

Определить реальную концентрацию токсичных веществ в воздухе при проведении малярных работ, сравнить с предельно – допустимой концентрацией (*ПДК*). Для ацетона *ПДК* = 0,047 г/м^3 (см. таблицу).

Таблица

№ в-та	Площадь S, м^2	Количество маляров, *n*	Время работы t, час	Содержание летуччих компонентов Б, г	Удельный расход σ, г/м^2
1	18,2	2	2,0	35	32,0
2	19,6	2	2,0	35	32,6
3	21,4	2	2,0	35	32,8
4	24,2	2	2,0	35	33,0
5	26,8	2	2,0	38	33,2
6	27,4	2	2,0	38	33,5
7	30,8	2	2,0	38	33,6
8	32,6	3	2,5	38	33,7
9	36,4	3	2,5	38	33,9
10	41,7	3	2,5	40	34,0
11	48,4	3	2,5	40	34,0
12	56,1	4	3,0	40	34,0
13	64,4	4	3,0	40	34,2
14	68,8	4	3,0	42	34,5
15	72,4	4	3,0	42	34,5
16	76,7	4	3,0	44	34,6
17	84,6	4	3,0	44	34,6
18	90,3	5	3,5	46	34,7
19	96,8	5	3,5	46	34,7
20	102,6	5	4,0	48	34,8

Методика расчета

1. Вычислить производительность труда маляров.

$$П = \frac{S}{t \cdot n} \text{ (м}^2\text{/ч)}$$

2. Определить количество выделившихся паров растворителя.

$$C = 0{,}001 \cdot Б \cdot \sigma \cdot П \text{ (г)}$$

3. Найдем реальную концентрацию токсичных веществ в воздухе.

$$q_p = \frac{1{,}56 \cdot C}{V_{комнаты}} \text{ (г/м}^{3)}$$

4. Рассчитать необходимый объем воздуха при покрасочных работах.

$$L_p = (1{,}3 \cdot C) / ПДК \ \ (м^{3)}$$

5. При естественном проветривании в данных условиях скорость движения воздуха $v_в$ = 0,4 м/сек., тогда проветривание.

$$t_{пр} = \quad L_p \ / \ (S_ф \cdot v_в) \ (сек)$$

Выводы.

1. Сравнить реальную концентрацию ацетона с предельно допустимой (во сколько раз больше или меньше).

2. Сделать вывод, достаточно ли время проветривания комнаты для обеспечения нормативных условий работы маляров.

Темы рефератов:

1.Химические вещества.
2.Токсичные химические вещества
3.Производственные пожары.
4.Взрыво и пожароопасные производства.
5. Способы и средства тушения пожаров.
6. Знаки безопасности.

ПРАКТИЧЕСКОЕ ЗАДАНИЕ К РАЗДЕЛУ 2

Форма практического задания: контрольная работа.

Выполнение контрольной работы сводится к ответам на поставленные вопросы (1-2 задание) и разбору конкретной ситуации (задача 3)

Примерный перечень заданий контрольной работы

Вариант 1

1. Дайте определение, что такое стихийное бедствие.
2. Назовите причину и поражающие факторы при ЧС с химической обстановкой II типа.

3.Задача

Ситуация: При проведении наружных отделочных работ жилого дома, на уровне 2-го этажа, рабочий сорвался и упал на строительный мусор.

Пострадавший: Сидит, опираясь на руки. Стонет. Жалуется на резкую боль в левом бедре, усиливающуюся при малейшем движении. Указывает на сильную слабость, головокружение и тошноту. Не может вспомнить, что произошло с ним.

При обследовании: Признаков наружного кровотечения нет. На боковой поверхности средней трети бедра видна обширная гематома. Кожные покровы бледные. Дыхание без особенностей. Пульс учащенный (100 ударов в минуту).

Необходимо:

1.определить вид травмы:
2.обозначить перечень и последовательность мероприятий первой помощи.

Вариант 2

1.От каких факторов зависит характер распространения пожаров?
2.Какие группы населения выделяют при гигиеническом нормировании радиационного облучения?

3.Задача

Ситуация: Во время работы по установке оборудования рабочий был придавлен одной из конструкций.

Пострадавший: Сидит на полу. Держится за бок. Жалуется на болезненные ощущения в левом боку, головокружение и сильную слабость.

При обследовании: На боковой поверхности живота, в области 10-12 ребер слева припухлость кожи с кровоподтеком. Кожные покровы бледные. Дыхание частое, поверхностное (одышка). Пульс учащенный (110 ударов в минуту).

Необходимо:

1. определить вид травмы;
2. обозначить перечень и последовательность мероприятий первой помощи.

Вариант 3

1.Какой путь передачи возбудителя заболевания наблюдается при кровяных трансмиссивных инфекциях?

2.Перечислите основные характеристики землетрясения.

3.Задача

Ситуация: При взрыве газового баллона пострадал работающий в этом помещении человек.

Пострадавший: На ногах. Возбужден. Зовет на помощь.

При обследовании: Руки и лицо в крови. Рукава одежды пропитаны кровью. Палице справа в области лба видна сильно кровоточащая резаная рана. Имеются множественные кровоточащие порезы обеих рук. Кожные покровы бледные. Дыхание частое (одышка). Пульс учащенный (120 ударов в минуту).

Необходимо:

1.определить вид травмы;

2.обозначить перечень и последовательность мероприятий первой помощи.

РУБЕЖНЫЙ КОНТРОЛЬ К РАЗДЕЛУ 2

Форма рубежного текущего контроля – тестирование.

Примерный перечень тестовых заданий

(??) 2. Социальная безопасность (??)

(??)**Обстоятельства военного, криминального, политического и семейно-бытового характера относятся к ЧС:**
(?) техногенного характера;
(?) природного характера;
(?) экологического характера;
(!) социального характера.

(??)Терроризмом называется политика …
(?) невмешательства противоборствующих группировок;
(!) устрашения, подавления политических противников насильственными мерами;
(?) противоречие двух противоборствующих группировок;
(?) сотрудничество с противниками различными методами.

(??)**Городские явления, способствующие криминализации:**
(?) культурно-массовые мероприятия;
(!) миграция населения;
(!) текучесть кадров на производстве;
(!) увеличение нервных нагрузок на человека;
(!) высокая плотность населения.

(??)**Для обеспечения личной безопасности в вечернее время необходимо соблюдать следующие правила**:

(!) назначать свидание в людных и освещенных местах;
(!) предупреждать родных и знакомых о своем маршруте или возвращении;
(!) внешний вид и поведение не должны быть вызывающими;
(!) иметь средства или знать способы самообороны;
(?) останавливать любое транспортное средство с просьбой подвезти.

(??). К чрезвычайной ситуации семейно-бытового характера относится…
(?) взрыв бытового газа;
(?) возгорание бытовых электроприборов;
(!) конфликт с соседями;
(?) инфекционное заболевание членов семьи.

(??) **Увеличение количества ситуаций семейно-бытового характера связывают с распространением среди населения:**
(!) алкоголизма;
(?) инфекционных заболеваний;
(?) психологической несовместимостью.

(??) **Увеличение количества ситуаций семейно-бытового характера связывают с распространением среди населения:**
(?) инфекционных заболеваний;
(?) утечкой бытового газа;
(!) наркомании;
(?) гололедицей на дорогах.

(??) **К социальным опасностям, связанным с физическим воздействием на человека, относится …**
(?) венерические заболевания;
(?) воровство;
(!) заложничество;
(?) суицид.

(??) **Нарушение общественной безопасности, устрашение населения, воздействие на органы власти, посягательство на жизнь государственных или общественных деятелей и другие преступления, создающие угрозу государственному и общественному строю страны, осложняющие её международные отношения, называется** …
(?) экстремизмом;
(?) фашизмом;
(!) терроризмом;
(?) сепаратизмом.

(??)**ЧС социального характера это:**
(!) социальное явление, которое повлекло или может повлечь за собой человеческие жертвы,
(!) социальное явление, которое повлекло или может повлечь за собой ущерб здоровью людей,
(!) социальное явление, которое повлекло или может повлечь за собой ущерб окружающей природной среде,
(!) социальное явление, которое повлекло или может повлечь за собой значительные материальные потери,
(!) социальное явление, которое повлекло или может повлечь за собой нарушение условий жизнедеятельности людей.

(??)Рост численности населения Земли порождает:

(!) сложные социально-экономические и технические проблемы,
(!) проблемы питания,
(!) ухудшение коммунально-бытовой сферы,
(!) проблемы развития транспорта, коммуникаций,
(!) проблемы здравоохранения.

(??)Демографический кризис, связанный с перенаселением, с определённого периода приводит к:
(!) голоду,
(!) массовым заболеваниям,
(!) деградации среды обитания,
(!) резкому уменьшению численности населения,
(!) социальной катастрофе.

(??) К социально обусловленным заболеваниям относят:
(?) грипп, ангина, пневмония, сифилис;
(!) венерические заболевания, ВИЧ-инфекция, туберкулез;
(?) кишечные инфекции, простудные заболевания, туберкулез;
(?) венерические заболевания, кишечные заболевания.

(??). Рост числа ЧС социального характера зависит от:
(?) высокого уровня общей культуры;
(?) стабильности и порядка в обществе;
(!) снижения уровня жизни.

(??) Социально-политические конфликты, протекающие в виде забастовок и саботажей, приводят к…
(?) усилению экономики в стране;
(!) ослабляют экономику страны;
(?) не влияют на экономику страны.

(??) Оказавшись заложником, необходимо придерживаться следующих правил а) вести себя покладисто, спокойно и, по возможности миролюбиво, внимательно следить за поведением преступников, но требования их не выполнять под любым предлогом;
(?) не падать духом, постараться отобрать у них оружие, а в случае удобной и безопасной возможности, бежать;
(!) по возможности выполнять требования преступников, не противоречить им, не рисковать жизнью окружающих и своей собственной, не допускать истерик и паники;
(?) не переносить лишения, оскорбления и унижения, гордо смотреть преступнику в глаза, действовать по принципу «лучшая защита - это нападение».

(??) **Если вы находитесь в заложниках и ранены, необходимо** …
(?) набрать по телефону 03 и вызвать «Скорую помощь»;
(?) поскольку вы ранены, встать и самостоятельно пойти к выходу;
(?) попросить террористов вызвать врача;
(!) стараться меньше двигаться и, тем самым сократить потерю крови.

(??) **Правила, которые необходимо соблюдать заложникам во время освобождения спецслужбами…**
(!) лежать на полу, закрыв голову руками и не двигаться;
(?) по возможности помочь сотрудникам спецслужб;
(?) бежать навстречу сотрудникам спецслужб с целью быстрого освобождения;

(?) постараться незамеченными выйти из здания или укрыться в укромном месте.

(??) **Совокупность факторов производственной среды и трудового процесса, оказывающих влияние на здоровье и работоспособность человека в процессе труда называется …**
(?)производственной средой
(?)охраной труда
(!)условиями труда
(?)режимом труда и отдыха
(?)рациональным режимом труда

(??) **Физические факторы производственной среды**
(!)запыленность и загазованность
(!)электромагнитное, УФ- и инфракрасное излучение
(?)монотонность труда
(?)динамические перегрузки
(!)движущиеся механизмы

(??) Опасные (экстремальные) условия труда характеризуются …
(?)уровнем производственных факторов, вызывающих максимальное напряжение организма
(?)уровнем факторов среды, приводящих к функциональным изменениям состояния организма
(!)уровнем производственных факторов, создающих угрозу для жизни

(??) Группы вредных производственной среды
(!)физические, химические, биологические, психологические
(?)физические, природные, технические, электромагнитные
(?)физические, биологические, технические, электромагнитные
(?)технические, химические, психофизиологические, функциональная
(?)электротехнические, специфические, психофизиологические

(??) Факторы производственной среды и трудового процесса, которые могут быть причиной острого заболевания, внезапного резкого ухудшения здоровья или смерти называются …
(?)отдельные производственные факторы
(?)вредные производственные факторы
(!)опасными производственными факторами
(?)неблагоприятные факторы производственной среды
(?)неблагоприятными факторами рабочего места

(??) **Биологические факторы производственной среды**
(?)лекарственные средства
(!)патогенные микроорганизмы
(?)вредные вещества и промышленные яды
(!)ядовитые растения и животные
(?)недостаточное освещение

(??) **Вредные условия труда характеризуются …**
(!)наличием вредных производственных факторов, оказывающих неблагоприятное воздействие на организм
(?)уровнем факторов среды, приводящих к функциональным изменениям состояния организма
(?)уровнем производственных факторов, создающих угрозу для жизни
(?)уровнем производственных факторов, вызывающих максимальное напряжение организма

(?)наличием вредных производственных факторов, оказывающих нежелательное воздействие на организм

(??)**Постепенное ухудшение состояния здоровья человека в результате длительного воздействия на него вредных производственных факторов — это:**
(?) Производственная травма
(?) Производственная опасность
(!) Профессиональное заболевание
(?) Отравление

(??)**Какие инструктажи по охране труда проводятся на любом предприятии:**
(!) Первичный
(!) Целевой
(!) Внеплановый
(!) Вводный
(?) Вторичный
(?) Текущий
(!) Повторный

(??)**Целевой инструктаж проводит:**
(?) Руководитель предприятия
(?) Инженер по охране труда
(?) Юрисконсульт
(!) Непосредственный руководитель работ

(??)**Первичный инструктаж проводят:**
(?) 1 раз в год
(?) 2 раза в год
(?) 1 раз в 2 года
(!) Только при приеме на работу
(?) 1 раз в 3 года

(??)Несчастный случай считается групповым при количестве пострадавших:
(!) 2 и более
(?) 3 и более
(?) 3-4
(?) 4-5

(??)Основные правила выполнения искусственного дыхания если оказывает помощь один спасатель:
(?) 2 вдоха искусственного дыхания после 5 надавливаний на грудину, приподнять ноги пострадавшего, реанимацию проводить до прибытия медперсонала
(!) 2 вдоха искусственного дыхания после 15 надавливаний на грудину, приподнять ноги пострадавшего, приложить холод к голове, реанимацию проводить до прибытия медперсонала
(?) 2 вдоха искусственного дыхания после 10 надавливаний на грудину, приподнять ноги пострадавшего, приложить холод к голове, реанимацию проводить до прибытия медперсонала

(??)В случаях артериального кровотечения необходимо
(!) прижать пальцами или кулаком артерию, наложить кровоостанавливающий жгут
(?) освободить конечности от одежды, прижать артерию, наложить кровоостанавливающий жгут
(?) жгут на конечность можно наложить не более чем на 30 мин

(!) жгут на конечность можно наложить не более чем на 1 час

(??)При проникающем ранении груди, следует:
(!) прижать ладонь к ране и закрыть в нее доступ воздуха. Наложить герметичную повязку.
(?) Извлечь из раны инородные предметы и наложить герметичную повязку
(?) Транспортировку производить только в положении "лежа"
(!) транспортировку производить только в положении "сидя"

(??)При ранении конечностей необходимо:
(?) промыть рану водой
(?) обработать рану спиртовым раствором
(!) накрыть рану полностью чистой салфеткой. Прибинтовать салфетку или прикрепить ее лейкопластырем.
(?) промыть рану, накрыть полностью чистой салфеткой. Прибинтовать салфетку или прикрепить ее лейкопластырем

(??)**При проникающем ранении живота необходимо:**
(!) прикрыть содержимое раны чистой салфеткой и прикрепить ее пластырем. Приподнять ноги и расстегнуть поясной ремень.
(?) Вправить выпавшие органы, прикрыть содержимое раны чистой салфеткой и прикрепить ее пластырем. Приподнять ноги и расстегнуть поясной ремень.
(?) По возможность дать обильно пить
(!) транспортировка только в положении "лежа на спине" с приподнятыми и согнутыми в коленях ногах
(?) транспортировка только в положении "сидя"

(??) П**равила обработки ожога без нарушения целостности ожоговых пузырей**
(?) смазать обоженную поверхность маслом или жиром
(?) промыть под струей холодной воды в течении 10-15 мин. Забинтовать чистой повязкой.
(!) подставить под струю холодной воды на 10-15 мин или приложить холод на 20-30 мин.

(??)**Правила обработки ожога с нарушением целостности ожоговых пузырей**
(?) промыть рану водой в течении 15 мин. забинтовать сухой стерильной повязкой.
(?) промыть рану водой, накрыть сухой чистой тканью, поверх ткани приложить холод
(!) Накрыть сухой чистой тканью, поверх ткани приложить холод

(??) **Первая помощь при ожогах глаз или век в случаях попадания едких химических веществ**
(!) раздвинуть осторожно веки пальцами и подставить под струю холодной воды. Промыть глаз струей холодной воды
(?) раздвинуть осторожно веки пальцами, нейтрализовать жидкость (уксус или сода) и подставить под струю холодной воды. Промыть глаз струей холодной воды

(??)Действия при переохлаждении
(!) предложить теплое сладкое питье
(?) дать 50 мл алкоголя, даже если пострадавший находится в алкогольном опьянении, и доставить в теплое помещение
(!) снять одежду и поместить в ванну с температурой воды 35-40С?
(?) давать повторные дозы алкоголя недопустимо
(!) после согревающей ванны укрыть теплым одеялом или надеть теплую одежду

(??) Действия при обморожении

(!) как можно быстрее доставить пострадавшего в теплое помещение
(!) снять одежду и обувь
(!) укрыть одеялом или теплой одеждой
(?) поместить обмороженные конечности в теплую воду или обложить грелками
(?) наложить масло и растереть кожу

(??) Действия в случае обморока
(!) убедиться в наличии пульса на сонной артерии, освободить грудную клетку, приподнять ноги и надавить на болевую точку
(?) убедиться в наличии пульса на сонной артерии, освободить грудную клетку, приложить грелку к животу или пояснице
(?) убедиться в наличии пульса на сонной артерии, освободить грудную клетку, приподнять голову

(??) **Действия в случае длительного сдавливания конечностей**
(!) перед освобождением от сдавливания туго забинтовать конечности
(?) после освобождения от сдавливания туго забинтовать конечности
(?) согреть придавленные конечности
(?) не давать жидкости до прибытия врачей

(??) **Действия в случае химических ожогов**
(!) при поражениях любой агрессивной жидкостью - промывать под струей холодной воды до прибытия "Скорой помощи"
(?) использование сильнодействующих и концентрированных растворов кислот и щелочей для нейтрализации на коже пострадавшего допускается только в случае поражения концентрированными кислотами и щелочами

(??) **Когда пострадавших переносят только на животе**
(!) в состоянии комы
(!) при частой рвоте
(!) в случаях ожога спины и ягодиц
(?) при проникающих ранениях брюшной полости
(?) при проникающих ранениях грудной клетки

(??) **Когда пострадавшего можно переносить только сидя или полусидя**
(!) при проникающих ранениях грудной клетки
(!) при ранениях шеи
(?) при проникающих ранениях брюшной полости
(?) при частой рвоте

(??) Когда пострадавшего можно переносить только на спине с приподнятыми или согнутыми в коленях ногами
(!) при проникающих ранениях брюшной полости
(!) при большой кровопотере или при подозрении на внутреннее кровотечение
(?) при проникающих ранениях грудной клетки
(?) в состоянии комы

(??) Признаки внезапной смерти
(!) отсутствие сознания
(!) нет реакции зрачков на свет
(!) нет пульса на сонной артерии
(?) появление трупных пятен

(?) деформация зрачка при осторожном сжатии глазного яблока пальцами

(??) **Признаки биологической смерти (когда проведение реанимации бесмысленно)**
(?) отсутствие сознания
(?) нет реакции зрачков на свет
(?) нет пульса на сонной артерии
(!) появление трупных пятен
(!) деформация зрачка при осторожном сжатии глазного яблока пальцами
(!) высыхание роговицы глаза (появление селедочного блеска)

(??) **Признаки артериального кровотечения**
(!) алая кровь из раны вытекает фонтанирующей струей
(!) над раной образуется валик из вытекающей крови
(!) большое кровавое пятно на одежде или лужа крови возле пострадавшего
(?) очень темный цвет крови
(?) кровь пассивно стекает из раны

(??**) Признаки венозного кровотечения**
(?) алая кровь из раны вытекает фонтанирующей струей
(?) над раной образуется валик из вытекающей крови
(!) очень темный цвет крови
(!) кровь пассивно стекает из раны

(??) Признаки бледного утопления
(!) бледно серый цвет кожи
(!) широкий нереагирующий на свет зрачок
(!) отсутствие пульса на сонной артерии
(!) часто сухая, легко удаляемая платком пена в углах рта
(?) набухание сосудов шеи
(?) отсутствие пульса у лодыжек

(??) **Признаки истинного утопления**
(!) кожа лица и шеи с синюшным отеком
(!) набухание сосудов шеи
(!) обильные пенистые выделения изо рта и носа
(?) широкий нереагирующий на свет зрачок
(?) отсутствие пульса на сонной артерии
(?) часто сухая, легко удаляемая платком пена в углах рта

(??) **Признаки обморока**
(!) кратковременная потеря сознания (не более 3-4 мин)
(?) потеря сознания более 6 мин
(!) потере сознания предшествуют резкая слабость, головокружение, звон в ушах и потемнение в глазах
(?) потеря чувствительности

(??) **Признаки синдрома сдавливания нижних конечностей (появляются спустя 15 минут**)
(!) после освобождения сдавленной конечности- резкое ухудшение состояния пострадавшего
(!) появление оттека конечности с исчезновением рельефа мышц
(!) отсутствие пульса у лодыжек
(!) появление розовой или красной мочи
(?) отсутствие пульса на сонной артерии

(?) синюшный цвет кожи

(??) Укажите правильный порядок действий комплекса реанимации при оказании первой помощи двумя спасателями, если у пострадавшего нет сознания и пульса на сонной артерии?
(?) 15 надавливаний на грудину, затем 2 вдоха искусственного дыхания
(?) 10 надавливаний на грудину, затем 1 вдох искусственного дыхания
(?) 10 надавливаний на грудину, затем 2 вдоха искусственного дыхания
(!) 5 надавливаний на грудину, затем 2 вдоха искусственного дыхания
(?) 5 надавливаний на грудину, затем 1 вдох искусственного дыхания

(??) **Укажите правильный порядок действий комплекса реанимации при оказании первой помощи одним спасателем, если у пострадавшего нет сознания и пульса на сонной артерии?**
(!) 15 надавливаний на грудину, затем 2 вдоха искусственного дыхания
(?) 10 надавливаний на грудину, затем 1 вдох искусственного дыхания
(?) 10 надавливаний на грудину, затем 2 вдоха искусственного дыхания
(?) 5 надавливаний на грудину, затем 2 вдоха искусственного дыхания
(?) 5 надавливаний на грудину, затем 1 вдох искусственного дыхания

(??) **Что нужно сделать при проникающем ранении грудной клетки?**
(!) Прижать ладонь к ране закрывая доступ воздуха, наложить герметичную повязку, транспортировать в сидячем положении
(?) Прижать ладонь к ране закрывая доступ воздуха, заклеить пластырем, транспортировать в лежачем положении на спине
(?) Прижать ладонь к ране закрывая доступ воздуха, наложить герметичную повязку, транспортировать в лежачем положении на спине
(?) Прижать ладонь к ране закрывая доступ воздуха, наложить герметичную повязку, транспортировать в стоячем положении
(?) Прижать ладонь к ране закрывая доступ воздуха, заклеить пластырем, транспортировать в стоячем положении

(??) Глубина продавливания грудной клетки при непрямом массаже сердца должна быть не менее:
(?) не менее 2 см
(?) 2 - 3 см
(!) 3 - 4 см
(?) 4 - 5 см
(?) более 5 см

(??) В каком случае пострадавшего необходимо переносить на спине с приподнятыми или согнутыми в коленях ногами?
(?) В состоянии комы.
(?) При частой рвоте.
(!) При проникающих ранениях брюшной полости.
(?) При проникающих ранениях грудной клетки.
(?) При ранении шеи.

(??) В каком случае следует накладывать давящую повязку?
(!) При кровотечениях, если кровь пассивно стекает из раны.
(?) Алая кровь из раны вытекает фонтанирующей струей.
(?) Большое кровавое пятно на одежде.

(?) В случаях синдрома сдавления до освобождения конечностей

Оформление работ, выполняемых в рамках самостоятельной работы осуществляется в соответствии с Методическими указаниями по оформлению письменных работ обучающихся в рамках самостоятельной работы, утвержденными Учебно-методическим советом РГСУ, Протокол № 2 от 25 июня 2015 года.

Конкретные практические задания и задания для рубежного контроля определяются в учебно-методических материалах по работе обучающихся в электронной информационно-образовательной среде РГСУ с применением технологий электронного обучения по данной дисциплине, утверждаемых ежегодно кафедрой.

5. Фонд оценочных средств для проведения промежуточной аттестации обучающихся по учебной дисциплине

5.1. Форма промежуточной аттестации обучающегося по учебной дисциплине.

Контрольным мероприятием промежуточной аттестации обучающихся по учебной дисциплине **«Безопасность жизнедеятельности»** является **дифференцированный зачет**,который проводится в **устной** форме.

5.2. Перечень компетенций с указанием этапов их формирования в процессе освоения образовательной программы.

Код компетенции	Содержание компетенции	Результаты обучения	**Этапы формирования компетенций в процессе освоения образовательной программы**
ДОК1	Способность создавать и поддерживать безопасные условия жизнедеятельности.	**Знать:** основные теоретические положения БЖД; нормативные, правовые и организационные основы БЖД; средства и методы повышения безопасности, экологичности и устойчивости жизнеобеспечения; последствия воздействия на человека травмирующих, вредны, опасных поражающих факторов; правила поведения человека в экстремальных и чрезвычайных ситуациях	Этап формирования знаний
		Уметь: демонстрировать эффективно применять средства защиты от негативного воздействия; разрабатывать мероприятия по повышению безопасности, экологичности производственной деятельности; выявлять травмирующие, вредные и опасные поражающие факторы; планировать мероприятия по защите персонала и	Этап формирования умений

		населения при ЧС и при необходимости принятия участия и проведения спасательных работ.	
		Владеть: анализировать и оценивать социально-значимые явления, события, процессы; методами и способами защиты персонала и населения от возможных аварий, катастроф, стихийных бедствий; способами организации комфортных условий жизнедеятельности.	Этап формирования навыков и получения опыта
ОК-9	Способность использовать приемы первой помощи, методы защиты в условиях чрезвычайных ситуаций.	**Знать:** основные приемы оказания первой помощи при неотложных состояниях, а также методы защиты в условиях чрезвычайных ситуаций техногенного, природного и социального характера.	Этап формирования знаний
		Уметь: использовать в профессиональной работе знания об основных методах защиты от возможных последствий аварий, катастроф, стихийных бедствий, о способах защиты от современных средств поражения и об основных мерах по ликвидации последствий от их применения; оказывать первую доврачебную помощь пострадавшим в результате чрезвычайной ситуации	Этап формирования умений
		Владеть: методиками изучения рисков и управления ими; склонностью к синтетическому (одновременно эффективному и бесконфликтному) решению актуальных проблем жизнедеятельности; методами защиты в условиях чрезвычайных ситуаций; приемами оказания первой помощи в условиях чрезвычайных ситуаций.	Этап формирования навыков и получения опыта

5.3. Описание показателей и критериев оценивания компетенций на различных этапах их формирования, описание шкал оценивания

Код компетенции	**Этапы формирования компетенций**	**Показатель оценивания компетенции**	**Критерии и шкалы оценивания**
ДОК-1 ОК-9	Этап формирования знаний.	Теоретический блок вопросов. Уровень освоения программного материала, логика и	1) обучающийся глубоко и прочно освоил программный материал, исчерпывающе, последовательно, грамотно и логически стройно его излагает, тесно увязывает с задачами и

		грамотность изложения, умение самостоятельно обобщать и излагать материал	будущей деятельностью, не затрудняется с ответом при видоизменении задания, умеет самостоятельно обобщать и излагать материал, не допуская ошибок – 9-10 баллов; 2) обучающийся твердо знает программный материал, грамотно и по существу излагает его, не допуская существенных неточностей в ответе на вопрос, может правильно применять теоретические положения -7-8 баллов; 3) обучающийся освоил основной материал, но не знает отдельных деталей, допускает неточности, недостаточно правильные формулировки, нарушает последовательность в изложении программного материала - 5-6 баллов; 4) обучающийся не знает значительной части программного материала, допускает существенные ошибки -0-4 балла.
ДОК-1 ОК-9	Этап формирования умений.	Аналитическое задание *(задачи, ситуационные задания, проблемные ситуации и т.д.)* Практическое применение теоретических положений применительно к профессиональным задачам, обоснование принятых решений	1) свободно справляется с задачами и практическими заданиями, правильно обосновывает принятые решения, задание выполнено верно, даны ясные аналитические выводы к решению задания, подкрепленные теорией - 9-10 баллов; 2) владеет необходимыми умениями и навыками при выполнении практических заданий, задание выполнено верно, отмечается хорошее развитие аргумента, однако отмечены погрешности в ответе, скорректированные при собеседовании -7-8 баллов; 3) испытывает затруднения в выполнении практических заданий, задание выполнено с ошибками, отсутствуют логические выводы и заключения к решению5-6 баллов; 4) практические задания, задачи
ДОК-1 ОК-9	Этап формирования навыков и получения опыта.	Аналитическое задание *(задачи, ситуационные задания, проблемные*	

		ситуации и т.д.) Решение практических заданий и задач, владение навыками и умениями при выполнении практических заданий, самостоятельность, умение обобщать и излагать материал.	выполняет с большими затруднениями или задание не выполнено вообще, или задание выполнено не до конца, нет четких выводов и заключений по решению задания, сделаны неверные выводы по решению задания - 0-4 баллов.

5.4. Типовые контрольные задания или иные материалы, необходимые для оценки знаний, умений, навыков и (или) опыта деятельности, характеризующих этапы формирования компетенций в процессе освоения образовательной программы

Примерные вопросы для проведения промежуточной аттестации обучающихся по учебной дисциплине

Оценочные средства для промежуточной аттестации

Примерные вопросы для проведения промежуточной аттестации обучающихся по учебной дисциплине "Безопасность жизнедеятельности"

Экзаменационные билеты

Теоретический блок вопросов к зачету

1. Место безопасности в системе потребностей человека
2. Стратегия национальной безопасности Российской Федерации 2017 года как система научных взглядов на решение проблем безопасности личности, общества и государства
3. Личность как объект и субъект безопасности
4. Сущность и содержание общества как субъекта и объекта безопасности
5. Характеристика общества, его основных компонентов, закладывающих основы для его устойчивого развития
6. Социальная структура общества, влияющая на процесс безопасности жизнедеятельности личности, общества и государства
7. Гражданское общество, как условие безопасной жизнедеятельности личности и государства
8. Влияние факторов и переменных внешней и внутренней среды организации на решение проблем безопасности
9. Структура и содержание процесса управления безопасностью в организации
10. Главные цели Организация Объединенных Наций и их
11. влияние на безопасность
12. Декларация тысячелетия, выдвинутая ООН и безопасность личности, общества и государства
13. Состав Организации Объединенных Наций и её влияние на безопасность личности,
14. Основное содержание процесса по охране труда в современных условиях
15. Основное содержание Федерального закона «Об охране труда» и безопасность личности, общества и государства

16. Основные направления государственной политики в области охраны труда в современных условиях
17. Основное содержание прав работников вобласти охраны труда
18. Современные подходы к понятию"Экономическая безопасность»
19. Классификационная схема экономической безопасности как объекта исследования
20. Цель Государственной стратегии экономической безопасности Российской Федерации в
21. Характерные черты социальной безопасности в обществе
22. Система социальной безопасности государства
23. Структурно-логическая модель процесса социального обеспечения в Российской Федерации как механизма обеспечения социальной безопасности
24. Государственная система социального обеспечения в Российской Федерации
25. Сущность, структура, содержание социальной политики
26. Направления, необходимые для обеспечения социальной безопасности
27. Меры совершенствования социального контроля
28. Социальная профилактика, как важнейший механизм социальной безопасности
29. Экологическая составляющая в системе жизнедеятельности личности, общества и государства
30. Модель устойчивого развития как составной части безопасность жизнедеятельности
31. Мировые источники опасности для России в экологической сфере
32. Особенности влияния экологических факторов на состояние здоровья населения
33. Сущность и содержание информации и ее влияние на безопасность
34. Содержание понятия "Информационная сфера"
35. Сущность и содержание технологических секретов
36. Структура и содержание деловой информации
37. Техносферная безопасность как составная часть безопасности России
38. Негативные факторы техносферы
39. Характеристика опасных и вредных производственных факторов влияющих на безопасность
40. Структурные элементы техносферной безопасности
41. Структурно-функциональный подход к анализу техносферных процессов
42. Место технологических процессов в системе угроз природного и искусственного (антропогенного) характера
43. Характеристика угроз техногенного характера
44. Единая государственная система предупреждения и ликвидации чрезвычайных ситуаций
45. Определение транспортной безопасности в Российской Федерации

Аналитическое задания к дифференцированному зачету

1. Проанализируйте мероприятия Правительства Российской Федерации по решению проблем безопасности и оцените их достоинства и недостатки. Что необходимо сделать для их решения?
2. Охарактеризуйте основные проблемы безопасность жизнедеятельности. Что необходимо сделать в современных условиях для их решения?
3. Раскройте характерные черты научного исследования. Дайте рекомендации по решению проблем научного исследования в области безопасность жизнедеятельности
4. Проанализируйте качество информационной безопасности, ихсодержание и разработайте пути их решения.
5. Раскройте общую характеристику методов исследования вопросов безопасность жизнедеятельности. Разработайте предложения по их оптимизации
6. Охарактеризуйте методы сбора и обработки информации в вопросах безопасность жизнедеятельности. Что необходимо сделать для их оптимизации?

7. Охарактеризуйте особенности научного исследования социо-технического взаимодействияв безопасности жизнедеятельности. Что необходимо сделать для их улучшения?
8. Проанализируйте состояние окружающая социоприроднойсреды по месту Вашего проживания и разработайте предложения по ее улучшению
9. Охарактеризуйте качество жизни и качество окружающей социоприродной среды. Проанализируйте их взаимосвязь и назовите условия для их оптимизации.
10. Охрана окружающей среды как основная функция государства. Осуществите анализ деятельности Российской Федерации в данной сфере в 21 веке.
11. Осуществите анализ выполнения в Российской Федерации положений Концепции перехода Российской Федерации к устойчивому развитию. Что необходимо сделать для ее реализации?
12. Осуществите анализ Концепции долгосрочного социально-экономического развития Российской Федерации на период до 2020 года. Разработайте предложения по ее оптимизации.
13. Охарактеризуйте Стратегию национальной безопасности Российской Федерации 2015 года и дайте рекомендации по ее решению.
14. Проанализируйте "Основы государственной политики в области экологического развития Российской Федерации на период до 2030 года». Назовите условия их оптимального решения.
15. Проанализируйте содержание Экологической Доктрины Российской Федерации и разработайте предложения по ее реализации
16. Осуществите анализ московского регионав вопросах безопасности и дайте рекомендации по ее улучшению.
17. Проанализируйте взаимоотношения человеческого организма и социотехнической среды его обитания. Что необходимо сделать для их оптимального сосуществования?
18. Проанализируйте влияниесоциоприродных факторов на организм человека и разработайте предложения по ее реализации
19. Охарактеризуйте принципы рационального использования природных ресурсов и охраны природы и проанализируйте их реализацию в Российской Федерации в современных условиях
20. Проанализируйте состояние безопасности экономики в Российской Федерации в настоящее время и разработайте предложения по ее улучшению
21. Проанализируйте социальные причины глобального социоэкономического кризиса в мире и Российской Федерации. Что необходимо сделать человечеству для снижения опасностей от его усиления?
22. Охарактеризуйте международную миграцию, её причины и последствия. Назовите условия ее оптимального существования и функционирования.
23. Проанализируйте социоэкономические проблемы армии и ВПК в мирное и военное время и определите, что необходимо сделать для их разрешения.
24. Осуществите анализ экономических основ безопасности в современной России и дайте рекомендации по их решению.
25. Раскройте особенности антропогенного воздействие на окружающую среду в современных условиях. Назовите условия их снижения до минимального уровня.
26. Проанализируйте социальные причины терроризма. Назовите условия, при которых происходит обострение проблемы терроризма.

5.5. Методические материалы, определяющие процедуры оценивания знаний, умений, навыков и (или) опыта деятельности, характеризующих этапы формирования компетенций

Промежуточная аттестации по учебной дисциплине проводится в соответствии с Положением о промежуточной аттестации обучающихся по основным профессиональным образовательным программам в Российском государственном социальном университете и Положение о балльно-рейтинговой системе оценки успеваемости обучающихся по основным профессиональным образовательным программам – программам среднего профессионального образования, программам бакалавриата, программам специалитета, программам магистратуры в Российском государственном социальном университете.

На промежуточную аттестацию отводится 20 рейтинговых баллов.

Ответы обучающегося на контрольном мероприятии промежуточной аттестации оцениваются педагогическим работником по 20 - балльной шкале, а итоговая оценка по учебной дисциплине выставляется по пятибалльной системе для экзамена/дифференцированного зачета и по системе зачтено/не зачтено для зачета.

Критерии выставления оценки определяются Положением о балльно-рейтинговой системе оценки успеваемости обучающихся по основным профессиональным образовательным программам – программам среднего профессионального образования, программам бакалавриата, программам специалитета, программам магистратуры в Российском государственном социальном университете.

6. Перечень основной и дополнительной учебной литературы для освоения учебной дисциплины.

6.1. Основная литература.

1. Безопасность жизнедеятельности: учебник / А. А. Солдатов, Н. П. Кириллов, М. Ю. Мартынова и др.; Российский государственный социальный университет. – Москва: Российский государственный социальный университет, 2019. – 556 с.: схем., табл., ил. – Режим доступа: по подписке. – URL: http://biblioclub.ru/index.php?page=book&id=574155 (дата обращения: 15.05.2020).

2. Белов, С. В. Безопасность жизнедеятельности и защита окружающей среды (техносферная безопасность): учебник для академического бакалавриата / С. В. Белов. — 5-е изд., перераб. и доп. — Москва: Издательство Юрайт, 2017. — 702 с. — (Бакалавр. Академический курс). — ISBN 978-5-9916-3058-0. — Текст: электронный // ЭБС Юрайт [сайт]. — URL: http://www.biblio-online.ru/bcode/396488 (дата обращения: 16.04.2020).

3. Белов, С. В. Техногенные системы и экологический риск: учебник для вузов / С. В. Белов. — Москва: Издательство Юрайт, 2020. — 434 с. — (Высшее образование). — ISBN 978-5-9916-8330-2. — Текст: электронный // ЭБС Юрайт [сайт]. — URL: http://www.biblio-online.ru/bcode/451141 (дата обращения: 29.03.2020).

5.2. Дополнительная литература

1. Безопасность жизнедеятельности. Практикум: учебное пособие для академического бакалавриата / Я. Д. Вишняков [и др.]; под общей редакцией Я. Д. Вишнякова. — Москва: Издательство Юрайт, 2019. — 249 с. — (Высшее образование). — ISBN 978-5-534-02481-4. — Текст: электронный // ЭБС Юрайт [сайт]. — URL: http://www.biblio-online.ru/bcode/433085 (дата обращения: 16.04.2020).

2. Каракеян, В. И. Безопасность жизнедеятельности: учебник и практикум для вузов / В. И. Каракеян, И. М. Никулина. — 3-е изд., перераб. и доп. — Москва: Издательство Юрайт, 2020. — 313 с. — (Высшее образование). — ISBN 978-5-534-05849-9. — Текст: электронный // ЭБС Юрайт [сайт]. — URL: http://www.biblio-online.ru/bcode/449720 (дата обращения: 16.04.2020).

3. Резчиков, Е. А. Безопасность жизнедеятельности: учебник для вузов / Е. А. Резчиков, А. В. Рязанцева. — 2-е изд., перераб. и доп. — Москва: Издательство Юрайт, 2020. — 639 с. — (Высшее образование). — ISBN 978-5-534-12794-2. — Текст: электронный // ЭБС Юрайт [сайт]. — URL: http://www.biblio-online.ru/bcode/448325 (дата обращения: 16.04.2020).

4. Кириллов, Н.П. Безопасность жизнедеятельности [Электронный ресурс] : учеб. пособие / Н. П. Кириллов ; рец. : С. В. Молчанов, В. Г. Максименко ; М-во образования и науки РФ, Рос. гос. соц. ун-т . - М.: Издательство РГСУ, 2018. - 445 с. - Режим доступа: https://biblioteka.rgsu.net. - Размер файла: 50,7 Мб. - ISBN 978-5-7139-1344-1.

.

5.2 Перечень ресурсов информационно-коммуникационной сети «Интернет», необходимых для освоения дисциплины (модуля)

Название электронного ресурса	**Описание электронного ресурса**	**Используемый для работы адрес**
Диссертационный зал Российской государственной библиотеки	В настоящее время Электронная библиотека диссертаций РГБ содержит более 620 000 полных текстов диссертаций и авторефератов	http://diss.rsl.ru Доступ по регистрации в читальном зале Университета.
Университетская информационная система РОССИЯ (УИС РОССИЯ)	Университетская информационная система РОССИЯ (УИС РОССИЯ) – электронная библиотека и база для исследований и учебных курсов в области экономики, управления, социологии, лингвистики, философии, филологии, международных отношений и других гуманитарных наук. УИС РОССИЯ поддерживается на базе Научно-исследовательского вычислительного центра МГУ имени М.В. Ломоносова	https://uisrussia.msu.ru/ 100% доступ
Научное наследие России	Библиотека содержит научные труды известных российских и зарубежных ученых и исследователей, работавших на территории России. Программа Президиума РАН.	http://e-heritage.ru/index.html 100% доступ
Электронная библиотека учебников	На сайте представлены учебники, лекции, доклады, монографии по естественным и гуманитарным наукам.	http://studentam.net 100% доступ
Cyberleninka	Содержит каталог научной периодики по большому количеству научных дисциплин, который содержит полную информацию о научных журналах в электронном виде, включающую их описания и все вышедшие выпуски с содержанием, темами научных статей и их полными текстами.	http://cyberleninka.ru/journal 100% доступ
Единое окно доступа к образовательным ресурсам	Информационная система предоставляет свободный доступ к каталогу образовательных интернет-ресурсов и полнотекстовой электронной учебно-методической библиотеке для общего и профессионального образования	http://window.edu.ru/library 100% доступ
Электронные библиотеки. Электронные библиотеки, словари, энциклопедии	Интернет-ресурсы образовательного и научно-образовательного назначения, оформленные в виде электронных библиотек, словарей и энциклопедий, предоставляют открытый доступ к полнотекстовым информационным ресурсам, представленным в электронном формате — учебникам и учебным пособиям, хрестоматиям и художественным произведениям, историческим источникам и научно-популярным статьям, справочным изданиям и др.	http://gigabaza.ru/doc/131454.html 100% доступ

5.3 Методические указания для обучающихся по освоению дисциплины (модуля)

Освоение обучающимся дисциплины (модуля) **«Безопасность жизнедеятельности»** предполагает изучение материалов дисциплины (модуля) на аудиторных занятиях и в ходе самостоятельной работы. Аудиторные занятия проходят в форме лекций, семинаров и практических занятий. Самостоятельная работа включает разнообразный комплекс видов и форм работы обучающихся.

Для успешного освоения дисциплины (модуля) и достижения поставленных целей необходимо внимательно ознакомиться с рабочей программой дисциплины (модуля), доступной в электронной информационно-образовательной среде РГСУ.

Следует обратить внимание на списки основной и дополнительной литературы, на предлагаемые преподавателем ресурсы информационно-телекоммуникационной сети Интернет. Эта информация необходима для самостоятельной работы обучающегося.

При подготовке к аудиторным занятиям необходимо помнить особенности каждой формы его проведения.

Подготовка к учебному занятию лекционного типа заключается в следующем.

С целью обеспечения успешного обучения обучающийся должен готовиться к лекции, поскольку она является важнейшей формой организации учебного процесса, поскольку:

- знакомит с новым учебным материалом;
- разъясняет учебные элементы, трудные для понимания;
- систематизирует учебный материал;
- ориентирует в учебном процессе.

С этой целью:

- внимательно прочитайте материал предыдущей лекции;
- ознакомьтесь с учебным материалом по учебнику и учебным пособиям с темой прочитанной лекции;
- внесите дополнения к полученным ранее знаниям по теме лекции на полях лекционной тетради;
- запишите возможные вопросы, которые вы зададите лектору на лекции по материалу изученной лекции;
- постарайтесь уяснить место изучаемой темы в своей подготовке;
- узнайте тему предстоящей лекции (по тематическому плану, по информации лектора) и запишите информацию, которой вы владеете по данному вопросу.

Подготовка к занятию семинарского типа

При подготовке и работе во время проведения занятий семинарского типа следует обратить внимание на следующие моменты: на процесс предварительной подготовки, на работу во время занятия, обработку полученных результатов, исправление полученных замечаний.

Предварительная подготовка к учебному занятию семинарского типа заключается в изучении теоретического материала в отведенное для самостоятельной работы время.

Работа во время проведения учебного занятия семинарского типа включает:

- консультирование студентов преподавателями и вспомогательным персоналом с целью предоставления исчерпывающей информации, необходимой для самостоятельного выполнения предложенных преподавателем задач, ознакомление с правилами техники безопасности при работе в лаборатории;
- самостоятельное выполнение заданий согласно обозначенной учебной программой тематики.

Самостоятельная работа.

Для более углубленного изучения темы задания для самостоятельной работы рекомендуется выполнять параллельно с изучением данной темы. При выполнении заданий по возможности используйте наглядное представление материала. Более подробная информация о самостоятельной работе представлена в разделах «Учебно-методическое обеспечение самостоятельной работы по дисциплине (модулю)», «Методические указания к самостоятельной работе по дисциплине (модулю»).

5.4 Информационно-технологическое обеспечение образовательного процесса по дисциплины (модуля)

5.4.1. Средства информационных технологий

1. Персональные компьютеры;
2. Средства доступа в Интернет;
3. Проектор.

5.4.2. Программное обеспечение

1. Microsoft Office (Word, Excel) и др*.

5.4.3. Информационные справочные системы

№	Название электронного ресурса	Описание электронного ресурса	Используемый для работы адрес
1.	ЭБС «Университетская библиотека онлайн»	Электронно-библиотечная система, электронные книги и аудиокниг, учебники для ВУЗов, средних специальных учебных заведений и школы, а также научные монографии, научная периодика, в т.ч. журналы ВАК.	http://biblioclub.ru/ 100% доступ
2.	Научная электронная библиотека eLIBRARY.ru	Поиск по рефератам и полным текстам статей, опубликованных в российских и зарубежных научно-технических журналах.	http://elibrary.ru/ Доступ с любого компьютера в сети Университета на 276 журналов по подписке Университета. Доступ к 5493 журналам с полным текстом в открытом доступе, из них российских журналов 5022.
3.	ЭБС издательства «Юрайт»	Электронно-библиотечная система, коллекция электронных версий книг.	http://www.biblio-online.ru/ 100% доступ
4.	ЭБС издательства «Лань»	Электронно-библиотечная система, электронные книги, учебники для ВУЗов. Коллекция «Музыка»	http://e.lanbook.com/ 100% доступ
5.	База данных EastView	Полнотекстовая база данных периодики.	http://ebiblioteka.ru/ С любого компьютера в сети Университета
6.	База данных международного индекса научного цитирования – Scopus:	Библиографическая и реферативная информация и инструменты для отслеживания цитируемости статей, опубликованных в научных изданиях.	http://www.scopus.com/ Доступ с любого компьютера в сети Университета.
7.	Международный индекс научного цитирования Web of Science (Web of Knowledge)	Библиографическая и реферативная информация и инструменты для отслеживания цитируемости статей, опубликованных в научных	Перед входом в WoS необходимо войти на сайт ResearcherID - https://www.researcherid.com/ ResearcherID. Вход в

		изданиях. Университета.	WoS: http://login.webofknowledge.com/ В разделе "ВЫПОЛНЕНИЕ ВХОДА ДЛЯ ПОЛЬЗОВАТЕЛЕЙ В ОРГАНИЗАЦИИ" выбрать значение: "Russian Higher Education & Research (FEDURUS)" На следующей странице в разделе "Выберите Вашу Организацию" выбрать проект "FEDURUS". Далее ввести логин и пароль, полученный в ResearcherID. Доступ с любого компьютера в сети Университета.

10. Материально-техническое обеспечение образовательного процесса по учебной дисциплине

Для изучения учебной дисциплины **«Безопасность жизнедеятельности»** в рамках реализации основной профессиональной образовательной программы по направлению подготовки **39.03.02 Социальная работа** используются:

Учебная аудитория для занятий лекционного типа оснащена специализированной мебелью (стол для преподавателя, парты, стулья, доска для написания мелом); техническими средствами обучения (видеопроекционное оборудование, средства звуковоспроизведения, экран и имеющие выход в сеть Интернет),

Учебная аудитория для занятий семинарского типа: оснащена специализированной мебелью (стол для преподавателя, персональные компьютеры с доступом в сеть интернет, парты, стулья, доска для написания мелом); техническими средствами обучения (видеопроекционное оборудование, средства звуковоспроизведения, экран и имеющие выход в сеть Интернет).

Помещения для самостоятельной работы обучающихся: оснащены специализированной мебелью (парты, стулья) техническими средствами обучения (персональные компьютеры с доступом в сеть интернет и обеспечением доступа в электронно-информационную среду университета, программным обеспечением).

11. Образовательные технологии

При реализации учебной дисциплины **«Безопасность жизнедеятельности»** применяются различные образовательные технологии, в том числе технологии электронного обучения.

Освоение учебной дисциплины **«Безопасность жизнедеятельности»** предусматривает использование в учебном процессе активных и интерактивных форм проведения учебных занятий в форме разбора конкретных чрезвычайных ситуаций, ролевых игр, ситуационных задач, лекции-дискуссии в сочетании с внеаудиторной работой с целью формирования и развития **профессиональных** навыков обучающихся.

При освоении учебной дисциплины **«Безопасность жизнедеятельности»** предусмотрено применением электронного обучения.

Учебные часы дисциплины **«Безопасность жизнедеятельности»** предусматривают классическую контактную работу преподавателя с обучающимся в аудитории и контактную работу посредством электронной информационно-образовательной среды в синхронном и асинхронном режиме (вне аудитории) посредством применения возможностей компьютерных технологий (электронная почта, электронный учебник, тестирование, видеофильм, презентация, форум и др.).

В рамках учебной дисциплины **«Безопасность жизнедеятельности»** предусмотрены встречи с руководителями и работниками организаций, деятельность которых связана с направленностью (профилем) реализуемой основной профессиональной образовательной программы.

Лист регистрации изменений

№ п/п	Содержание изменения	Реквизиты документа об утверждении изменения	Дата введения изменения
1.	Утверждена и введена в действие решением Протокол заседания Ученого совета Филиала РГСУ в г. Клину на основании Федерального государственного образовательного стандарта высшего образования по направлению подготовки 39.03.02 Социальная работа (уровень бакалавриата), утвержденным приказом Министерства образования и науки Российской Федерации от 12 января 2016 г. № 8	Протокол заседания Ученого совета Филиала РГСУ в г. Клину№ 10 от 30 мая 2018 года	01.09.2018
2.	Актуализирована с учетом развития науки, культуры, экономики, техники, технологий и социальной сферы	Протокол заседания Ученого совета Филиала РГСУ в г. Клину№ 9 от 8 мая 2019 года	01.09.2019
3.	Актуализирована с учетом развития науки, культуры, экономики, техники, технологий и социальной сферы	Протокол заседания Ученого совета Филиала РГСУ в г. Клину Протокол № 10 от «29» мая 2020 г.	01.09.2020

ФЕДЕРАЛЬНОЕ ГОСУДАРСТВЕННОЕ БЮДЖЕТНОЕ ОБРАЗОВАТЕЛЬНОЕ УЧРЕЖДЕНИЕ ВЫСШЕГО ОБРАЗОВАНИЯ

«РОССИЙСКИЙ ГОСУДАРСТВЕННЫЙ СОЦИАЛЬНЫЙ УНИВЕРСИТЕТ»

Филиал ФГБОУ ВО «Российский государственный социальный университет» в городе Клину Московской области

«УТВЕРЖДАЮ»
Директор филиала РГСУ в
г. Клину Московской области
_____ /Н.В. Филинова/
«29» мая 2020 г.

РАБОЧАЯ ПРОГРАММА УЧЕБНОЙ ДИСЦИПЛИНЫ
ИНФОРМАТИКА И АДАПТАЦИОННЫЕ ИНФОРМАЦИОННЫЕ ТЕХНОЛОГИИ В ПРОФЕССИОНАЛЬНОЙ ДЕЯТЕЛЬНОСТИ

Наименование образовательной программы
Социальная работа

Направленность программы:
Социальная работа в различных сферах жизнедеятельности

Уровень образования
ВЫСШЕЕ ОБРАЗОВАНИЕ - УРОВЕНЬ БАКАЛАВРИАТА

Наименование квалификации
БАКАЛАВР

Очная и заочная формы обучения

2020

Рабочая программа учебной дисциплины **«Информатика и адаптационные информационные технологии в профессиональной деятельности»** разработана на основании федерального государственного образовательного стандарта высшего образования по направлению подготовки **39.03.02 "Социальная работа" (уровень бакалавриата)**, утвержденного приказом Министерства образования и науки Российской Федерации 12.01.2016г. № 8, учебного плана по основной профессиональной образовательной программе **высшего** образования **«Социальная работа».**

Рабочая программа учебной дисциплины разработана рабочей группой в составе: к.тех.н. А.О. Блинов, к.и.н.,доцент С.В. Каширин.

Руководитель основной
образовательной программы
к. и. н., доцент

Щеглова А.С.

Рабочая программа учебной дисциплины обсуждена и утверждена на заседании ученого совета факультета социальной работы № 10 от 30 мая 2018 года

Заведующий кафедрой
к.п.н., доцент С.В. Пивнева

(подпись)

Рабочая программа учебной дисциплины рецензирована и рекомендована к утверждению:

д.т.н., ведущий научный сотрудник
ФГБУН Институт проблем управления
им. В.А.Трапезникова Российской
академии наук С.А. Кочетков

(подпись)

д.т.н., профессор С.А. Краснова

(подпись)

Согласовано И.Г. Маляр
Научная библиотека, директор

(подпись)

СОДЕРЖАНИЕ:

1. Цель и задачи учебной дисциплины…….. 4
1.2. Место учебной дисциплины в структуре основной профессиональной образовательной программы…….. 4
1.3. Планируемые результаты обучения по учебной дисциплине в рамках планируемых результатов освоения основной профессиональной образовательной программы…… 4
2. Объем учебной дисциплины, включая контактную работы обучающегося с преподавателем и самостоятельную работу обучающегося……..... 5
3. Содержание учебной дисциплины……. 6
3.1. Учебно-тематический план по очной форме обучения……. 6
3.2. учебно-тематический план по заочной форме обучения…… 7
4. Учебно-методическое обеспечение самостоятельной работы обучающихся по учебной дисциплине…….. 9
4.1. Виды самостоятельной работы обучающихся по дисциплине…… 9
4.2. Методические указания к самостоятельной работе по дисциплине (модулю»)…… 12
5. Фонд оценочных средств для проведения промежуточной аттестации обучающихся по учебной дисциплине…… …….. 24
5.1.Форма промежуточной аттестации обучающегося по учебной дисциплине…….. 24
5.2. Перечень компетенций с указанием этапов их формирования в процессе освоения образовательной программы…….. 24
5.3. Описание показателей и критериев оценивания компетенций на различных этапах их формирования, описание шкал оценивания……. 24
5.4. Типовые контрольные задания или иные материалы, необходимые для оценки знаний, умений, навыков и (или) опыта деятельности, характеризующих этапы формирования компетенций в процессе освоения образовательной программы…….. 27
5.5. Методические материалы, определяющие процедуры оценивания знаний, умений, навыков и (или) опыта деятельности, характеризующих этапы формирования компетенций……. 33
6. Перечень основной и дополнительной учебной литературы для освоения учебной дисциплины……..... 34
6.1. Основная литература…… 34
6.2. Дополнительная литература……. 34
7. Перечень ресурсов информационно-коммуникационной сети «Интернет», необходимых для освоения учебной дисциплины…… 34
8. Методические указания для обучающихся по освоению учебной дисциплины……... 35
9.Информационно-технологическое обеспечение образовательного процесса по учебной дисциплине…….. 37
9.1. Информационные технологии……. 37
9.2. Программное обеспечение (при необходимости)…….. 37
9.3. Информационные справочные системы (при необходимости)…… 37
10. Материально-техническое обеспечение образовательного процесса по учебной дисциплине…….. 39
11. Образовательные технологии…….. 39

1. Общие положения

1.1. Цель и задачи учебной дисциплины.

Цель учебной дисциплины заключается в получении обучающимися теоретических знаний по информатике, а также сущности, структуре, видах современных информационных технологий, формировании практических навыков работы с информацией с последующим применением их в профессиональной деятельности с использованием современных компьютерных технологий.

Задачи учебной дисциплины:

Задачами дисциплины является сформировать у студентов навыки использования информационных технологий в процессе обучения, научной работы, и будущей профессиональной деятельности. Работа студентов направлена на решение следующих задач:

- развитие навыков работы с современными информационными технологиями и системами;
- развитие навыков профессиональной работы по подготовке и обработке текстовых документов и интерактивных презентаций;
- осуществление эффективного поиска информации в глобальной сети;
- развитие навыков профессиональной работы с электронными таблицами и базами данных;
- развитие умений анализировать полученные данные, прогнозировать развитие социальных процессов.

1.2. Место учебной дисциплины в структуре основной профессиональной образовательной программы.

Учебная дисциплина «Информатика и адаптационные информационные технологии в профессиональной деятельности» реализуется в базовой части основной профессиональной образовательной программы «Социальная работа» по направлению подготовки 39.03.02 «Социальная работа» (уровень бакалавриата), очной, заочной формам обучения.

Изучение учебной дисциплины «Информатика и информационные технологии в профессиональной деятельности» базируется на знаниях и умениях, полученных обучающимися ранее в ходе освоения программы среднего (полного) общего образования материала ряда учебных дисциплин: «Математика», «Информатика».

Изучение учебной дисциплины «Информатика и адаптационные информационные технологии в профессиональной деятельности» является базовым для последующего освоения программного материала учебных дисциплин: «Экономика», «Социальное предпринимательство».

1.3. Планируемые результаты обучения по учебной дисциплине в рамках планируемых результатов освоения основной профессиональной образовательной программы.

Процесс освоения учебной дисциплины направлен на формирование у обучающихся оьбщекультурных и общепрофессиональных компетенций: ОК-7, ОПК-4, в соответствии с основной образовательной программой «Социальная работа» по направлению подготовки 39.03.02 «Социальная работа» (уровень бакалавриата) очной, заочной формам обучения.

В результате освоения учебной дисциплины обучающийся должен демонстрировать следующие результаты:

Код компетенции	Содержание компетенции	Результаты обучения
ОК-7	способность к самоорганизации и самообразованию	Знать: философские представления о сущности личности
		Уметь: использовать полученные знания в своей профессиональной деятельности

		Владеть: приемами саморегуляции эмоциональных и функциональных состояний при выполнении профессиональной деятельности; технологиями организации процесса самообразования; приемами целеполагания во временной перспективе, способами планирования, организации, самоконтроля и самооценки деятельности
ОПК-4	способность использовать основные методы, способы и средства получения, хранения, переработки информации, навыки работы с компьютером как средством управления информацией, в том числе в информационно-коммуникационной сети "Интернет"	Знать: основные средства переработки информации, способы ее получения, возможности компьютера как средства получения, обработки и управления информацией;
		Уметь: пользоваться персональным компьютером как средством поиска информации, необходимой для решения профессиональных задач
		Владеть: навыками работы с компьютером, навыками работы в глобальной сети Интернет и с сетевыми технологиями, навыками анализа и выбора программ различного назначения (например, пакетов офисных приложений, антивирусных программ);

2. Объем учебной дисциплины, включая контактную работы обучающегося с преподавателем и самостоятельную работу обучающегося

Общая трудоемкость учебной дисциплины составляет 8 зачётных единиц.

Вид учебной работы	Всего часов	Семестры	
		2	3
Аудиторные учебные занятия, всего	64	32	32
В том числе контактная работа обучающихся с преподавателем	64	32	32
Учебные занятия лекционного типа	32	16	16
Учебные занятия семинарского типа			
Лабораторные занятия	32	16	16
Самостоятельная работа обучающихся, всего	188	112	76
В том числе:			
Подготовка к лекционным и практическим занятиям, самостоятельное изучение разделов дисциплины в ЭИОС	68	44	24
Выполнение практических заданий	104	60	44
Рубежный текущий контроль	16	8	8
Вид промежуточной аттестации, контроль (час)		**Зачет**	**Экзамен 36**
Общая трудоемкость учебной дисциплины, з.е.	**8**	**4**	**4**

Заочная форма обучения

Вид учебной работы	Всего часов	Семестры				
		2	3			
Аудиторные учебные занятия, всего	**16**	**8**	**8**			
В том числе контактная работа обучающихся с преподавателем						
Учебные занятия лекционного типа	8	4	4			
Учебные занятия семинарского типа	0	0	0			
Лабораторные занятия	8	4	4			
Самостоятельная работа обучающихся*, всего	**259**	**132**	**127**			
В том числе:						
Подготовка к лекционным и практическим занятиям, самостоятельное изучение разделов дисциплины в ЭИОС	119	60	59			
Выполнение практических заданий	124	64	60			
Рубежный текущий контроль	16	8	8			
Вид промежуточной аттестации, контроль (час)	**13**	**зачет 4**	**экзам 9**			
Общая трудоемкость учебной дисциплины, з.е.	**8**	**4**	**4**			

3. Содержание учебной дисциплины

3.1. Учебно-тематический план по очной форме обучения

Объем учебных занятий составляет 64 часа

Объем самостоятельной работы – 188 часов

Раздел, тема	**Виды учебной работы, академических часов**					
	Всего	**Самостоятельная работа, в т.ч. промежуточная аттестация (СРС + контроль)**	**Контактная работа обучающихся с преподавателем**			
			Всего	**Лекционного типа**	**Семинарского типа**	**Лабораторные занятия**
Модуль 1 (семестр 2)						
Раздел 1.1 Информатика как наука и как вид практической деятельности. Информация, ее виды и свойства	**36**	28	8	4	0	4
Раздел 1.2 Системы счисления, кодирование информации	**36**	28	8	4	0	4
Раздел 1.3 Алгоритм и его	**36**	28	8	4	0	4

свойства, формализация понятия «алгоритм». Понятие об информационном моделировании						
Раздел 1.4 Кибернетические аспекты информатики. Понятие искусственного интеллекта	**36**	28	8	4	0	4
Общий объем, часов	**144**	**112**	**32**	**16**	**0**	**16**
Форма промежуточной аттестации	**зачет**					
Модуль 2 (семестр 3)						
Раздел 2.1 Информационное обеспечение деятельности психолога и информационные системы и технологии в деятельности психолога	**36**	32	4	4	0	0
Раздел 2.2 Информационные системы и технологии обработки информации. Системы управления базами данных	**36**	28	8	4	0	4
Раздел 2.3 Прикладное программное обеспечение деятельности психолога. Прикладные программы офисного назначения, программы подготовки электронных презентаций и настольные издательские системы	**36**	24	12	4	0	8
Раздел 2.4 Интернет, мультимедийные, сетевые технологии в деятельности психолога	**36**	28	8	4	0	4
Общий объем, часов	**144**	**112 (76+36)**	**32**	**16**		**16**
Форма промежуточной аттестации	**экзамен**					

3.2. Учебно-тематический план по заочной форме обучения

Объем учебных занятий составляет 16 часов
Объем самостоятельной работы – 259 часов

Раздел, тема	Виды учебной работы, академических часов

	Всего	Самостоятельная работа, в т.ч. промежуточная аттестация (СРС + контроль)	Контактная работа обучающихся с преподавателем			
			Всего	Лекционного типа	Семинарского типа	Лабораторные занятия
Модуль 1 (семестр 2)						
Раздел 1.1 Информатика как наука и как вид практической деятельности. Информация, ее виды и свойства	36	34	2	2	0	0
Раздел 1.2 Системы счисления, кодирование информации	36	34	2	2	0	0
Раздел 1.3 Алгоритм и его свойства, формализация понятия «алгоритм». Понятие об информационном моделировании	36	34	2	0	0	2
Раздел 1.4 Кибернетические аспекты информатики. Понятие искусственного интеллекта	36	34	2	0	0	2
Общий объем, часов	**144**	**136 (132+4)**	**8**	**4**	**0**	**4**
Форма промежуточной аттестации	**зачет**					
Модуль 2 (семестр 3)						
Раздел 2.1 Информационное обеспечение деятельности психолога и информационные системы и технологии в деятельности психолога	36	34	2	2	0	0
Раздел 2.2 Информационные системы и технологии обработки информации. Системы управления базами данных	36	34	2	2	0	0
Раздел 2.3 Прикладное программное обеспечение деятельности психолога. Прикладные программы офисного назначения, программы подготовки электронных презентаций и настольные издательские системы	36	34	2	0	0	2
Раздел 2.4 Интернет, мультимедийные, сетевые технологии в деятельности психолога	36	34	2	0	0	2
Общий объем, часов	**144**	**136 (127+9)**	**8**	**4**	**0**	**4**
Форма промежуточной аттестации	**экзамен**					

4. Учебно-методическое обеспечение самостоятельной работы обучающихся по учебной дисциплине

4.1. Виды самостоятельной работы обучающихся по дисциплине

Очная форма обучения

Раздел, тема	Всего СРС + контроль	Виды самостоятельной работы обучающихся, в т.ч. контроль						
		Академическая активность, час	Форма академической активности	Выполнение практ. заданий, час	Форма практического задания	Рубежный текущий контроль, час	Форма рубежного текущего контроля	Контроль (промежут. аттестестация), час
Модуль 1 (семестр 2)								
Раздел 1.1 Информатика как наука и как вид практической деятельности. Информация, ее виды и свойства	28	6	Подготовка к лекционным и практическим занятиям, самостоятельное изучение раздела в ЭИОС	20	Реферат, лабораторный практикум	2	Контрольные вопросы и задания я	
Раздел 1.2 Системы счисления, кодирование информации	28	14	Подготовка к лекционным и практическим занятиям, самостоятельное изучение раздела в ЭИОС	12	лабораторный практикум	2	Контрольные вопросы и задания	
Раздел 1.3. Алгоритм и его свойства, формализация понятия «алгоритм». Понятие об информационном моделировании.	28	6	Подготовка к лекционным и практическим занятиям, самостоятельное изучение раздела в ЭИОС	20	лабораторный практикум	2	Контрольные вопросы и задания	
Раздел 1.4. Кибернетические аспекты информатики. Понятие искусственного интеллекта.	28	18	Подготовка к лекционным и практическим занятиям, самостоятельное изучение раздела в ЭИОС	8	Реферат	2	Контрольные вопросы и задания	
Общий объем, часов	**112**	**44**		**60**		**8**		
Форма промежуточной аттестации		**экзамен**						
Модуль 2 (семестр 3)								

Раздел 2.1. Информационное обеспечение деятельности психолога и информационные системы и технологии в деятельности психолога	32	9	Подготовка к лекционным и практическим занятиям, самостоятельное изучение раздела в ЭИОС	12	Реферат	2	Контрольные вопросы и задания	9
Раздел 2.2. Информационные системы и технологии обработки информации. Системы управления базами данных	28	5	Подготовка к лекционным и практическим занятиям, самостоятельное изучение раздела в ЭИОС	12	лабораторный практикум	2	Контрольные вопросы и задания	9
Раздел 2.3. Прикладное программное обеспечение в деятельности психолога. Прикладные программы офисного назначения, программы подготовки электронных презентаций и настольные издательские системы	24	5	Подготовка к лекционным и практическим занятиям, самостоятельное изучение раздела в ЭИОС	8	лабораторный практикум	2	Контрольные вопросы и задания	9
Раздел 2.4 Интернет, мультимедийные, сетевые технологии в деятельности психолога	28	5	Подготовка к лекционным и практическим занятиям, самостоятельное изучение раздела в ЭИОС	12	лабораторный практикум	2	Контрольные вопросы и задания	9
Общий объем, часов	**112**	**24**		**44**		**8**		**36**
Форма промежуточной аттестации		**экзамен**						

Заочная форма обучения

Раздел, тема	Всего СРС + контроль	Виды самостоятельной работы обучающихся, в т.ч. контроль						
		Академическая активность, час	Форма академической активности	Выполнение практ. заданий, час	Форма практического задания	Рубежный текущий контроль, час	Форма рубежного текущего контроля	Контроль (промежут. аттестестация), час
Модуль 1 (семестр 2)								
Раздел 1.1 Информатика как наука и как вид практической деятельности. Информация, ее виды и свойства	34	15	Подготовка к лекционным и практическим занятиям, самостоятельное изучение раздела в ЭИОС	16	реферат	2	Компьютерное тестирование или иная форма рубежного контроля по усмотрению преподавателя	1
Раздел 1.2 Системы счисления, кодирование информации	34	15	Подготовка к лекционным и практическим занятиям, самостоятельное изучение раздела в ЭИОС	16	реферат	2	Компьютерное тестирование или иная форма рубежного контроля по усмотрению преподавателя	1
Раздел 1.3. Алгоритм и его свойства, формализация понятия «алгоритм». Понятие об информационном моделировании.	34	15	Подготовка к лекционным и практическим занятиям, самостоятельное изучение раздела в ЭИОС	16	реферат	2	Компьютерное тестирование или иная форма рубежного контроля по усмотрению преподавателя	1
Раздел 1.4. Кибернетические аспекты информатики. Понятие искусственного интеллекта.	34	15	Подготовка к лекционным и практическим занятиям, самостоятельное изучение раздела в ЭИОС	16	реферат	2	Компьютерное тестирование или иная форма рубежного контроля по усмотрению преподавателя	1
Общий объем, часов	**136**	**60**		**64**		**8**		**4**
Форма промежуточной аттестации		**зачет**						
Модуль 2 (семестр 3)								
Раздел 2.1. Информационное обеспечение деятельности психолога и информационные системы и технологии в деятельности психолога	34	15	Подготовка к лекционным и практическим занятиям, самостоятельное изучение раздела в ЭИОС	15	реферат	2	Компьютерное тестирование или иная форма рубежного контроля по усмотрению преподавателя	2

Раздел 2.2. Информационные системы и технологии обработки информации. Системы управления базами данных	34	15	Подготовка к лекционным и практическим занятиям, самостоятельное изучение раздела в ЭИОС	15	реферат	2	Компьютерное тестирование или иная форма рубежного контроля по усмотрению преподавателя	2
Раздел 2.3. Прикладное программное обеспечение в деятельности психолога. Прикладные программы офисного назначения, программы подготовки электронных презентаций и настольные издательские системы	34	15	Подготовка к лекционным и практическим занятиям, самостоятельное изучение раздела в ЭИОС	15	реферат	2	Компьютерное тестирование или иная форма рубежного контроля по усмотрению преподавателя	2
Раздел 2.4 Интернет, мультимедийные, сетевые технологии в деятельности психолога	34	14	Подготовка к лекционным и практическим занятиям, самостоятельное изучение раздела в ЭИОС	15	реферат	2	Компьютерное тестирование или иная форма рубежного контроля по усмотрению преподавателя	3
Общий объем, часов	**136**	**59**		**60**		**8**		**9**
Форма промежуточной аттестации		**экзамен**						

4.2. Методические указания к самостоятельной работе по дисциплине

2 СЕМЕСТР

Раздел 1.1. Информатика как наука и как вид практической деятельности. Информация, её виды и свойства.

Цель: способность решать стандартные задачи профессиональной деятельности на основе информационной и библиографической культуры с применением информационно-коммуникационных технологий и с учетом основных требований информационной безопасности (ОПК-4).

Перечень изучаемых элементов содержания

1. История развития информатики;
2. Информатика как единство науки и технологии;
3. Структура современной информатики;
4. Место информатики в системе наук;
5. Социальные, правовые и этические аспекты информатики;
6. Различные уровни представлений об информации;
7. Непрерывная и дискретная информация;
8. Единицы количества информации: вероятностный и объемный подходы;
9. Более широкий взгляд на информацию, свойства информации.

Вопросы для самоподготовки:

1. Структура современной информатики;
2. Нормативные акты, регулирующие отношения в сфере информатики;
3. В чем состоит авторское право на программные средства и базы данных?
4. Виды компьютерных преступлений;
5. Понятие информации в трудах зарубежных и отечественных учёных;
6. Примеры непрерывных и дискретных процессов в природе и технике;
7. Сущность кибернетического подхода измерению количества информации.

ПРАКТИЧЕСКОЕ ЗАДАНИЕ К РАЗДЕЛУ 1.1.

Формы практического задания: реферат, лабораторный практикум

Примерный перечень тем рефератов:

1. Понятие информации. Предмет и задачи информатики;
2. История развития информатики;
3. Информационные технологии как часть общечеловеческой культуры;
4. Информатизация общества;
5. Информационные ресурсы, продукты и услуги;
6. Компьютерная революция: социальные перспективы и последствия;
7. Информационные технологии в деятельности современного специалиста;
8. Классификация средств вычислительной техники. Структура ЭВМ;
9. Информатика и управление социальными процессами;
10. Автоматизированные системы научных исследований;
11. Компьютер как историогенный фактор;
12. Информационная революция: социальные перспективы и последствия;
13. Общие приемы правового регулирования информационных отношений;
14. Правонарушения в сфере информационных технологий;
15. Проблема защиты информации в современном обществе;
16. Правила этикета при работе с компьютерной сетью;
17. Информационная основа управления экономикой;
18. Информационный бизнес;
19. Проблема определения информации в современной науке;
20. Проблема измерения информации;
21. Атрибутивная и функциональная концепции информации;
22. Информация и эволюция живой природы;
23. Информационные процессы в неживой природе;
24. Отражение и информация;
25. Информация и сознание.

Пример заданий лабораторного практикума.



Форма рубежного текущего контроля: контрольные вопросы и задания.

Раздел 1.2. Системы счисления. Кодирование информации.

Цель: способность решать стандартные задачи профессиональной деятельности на основе информационной и библиографической культуры с применением информационно-коммуникационных технологий и с учетом основных требований информационной безопасности (ОПК-4).

Перечень изучаемых элементов содержания

1. Позиционные и непозиционные системы счисления;
2. Двоичная система счисления;
3. Восьмеричная и шестнадцатеричная системы счисления;
4. Абстрактный алфавит;
5. Кодирование и декодирование;
6. Понятие о теоремах Шеннона;
7. Международные системы байтового кодирования.

Вопросы для самоподготовки:

1. История систем счисления;
2. Отличие позиционной системы счисления от непозиционной, примеры;
3. Оригинальные способы перевода чисел из одной системы счисления в другую;
4. Применение в цифровой электронике двоичной, восьмеричной и шестнадцатиричной систем счисления;
5. Различные алфавиты и их история;
6. Клод Шеннон и его вклад в теоретическую и прикладную информатику;
7. История международных систем кодирования.

ПРАКТИЧЕСКОЕ ЗАДАНИЕ К РАЗДЕЛУ 1.2.

Формы практического задания: лабораторный практикум

Примеры заданий лабораторного практикума.

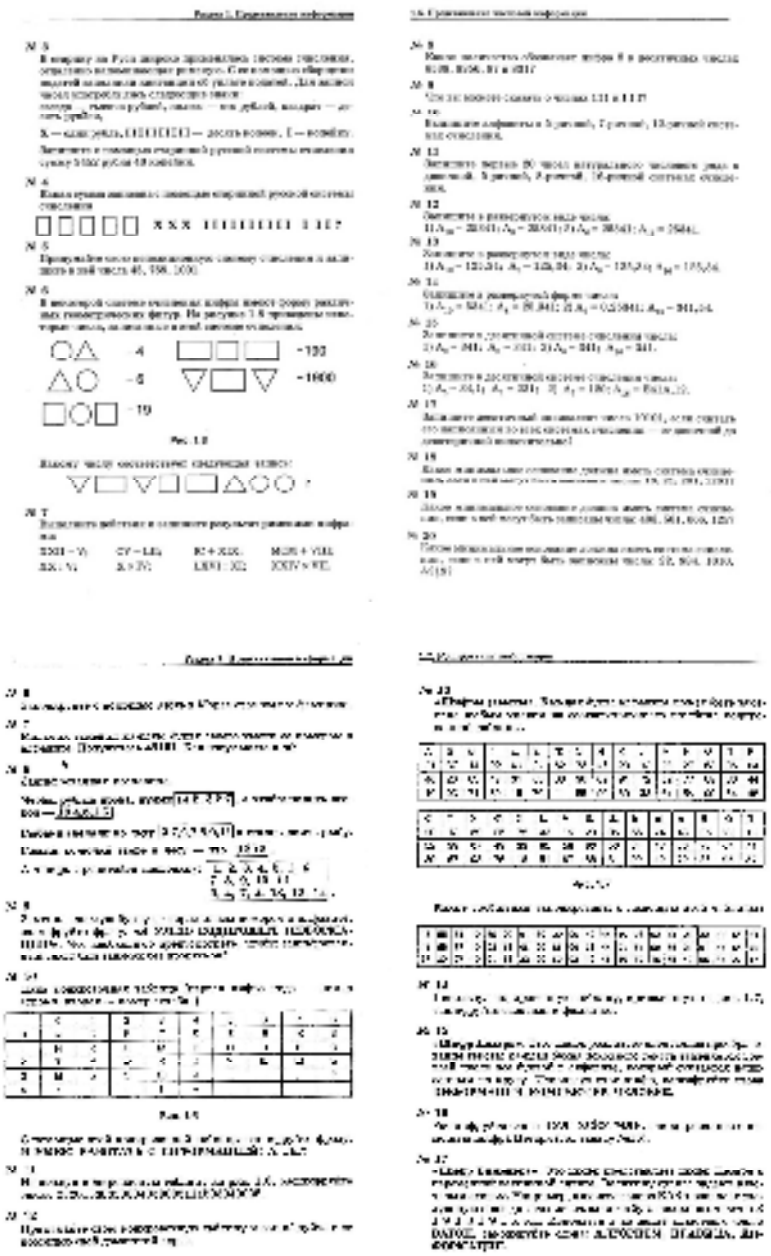

Форма рубежного текущего контроля: контрольные вопросы и задания**.**

Раздел 1.3. Алгоритм и его свойства, формализация понятия «алгоритм». Понятие об информационном моделировании.

Цель: способность решать стандартные задачи профессиональной деятельности на основе информационной и библиографической культуры с применением информационно-коммуникационных технологий и с учетом основных требований информационной безопасности (ОПК-4).

Перечень изучаемых элементов содержания

1. Различные подходы к понятию «алгоритм;
2. Понятие исполнителя алгоритма;
3. Графическое представление алгоритмов;
4. Свойства алгоритмов;
5. Понятие алгоритмического языка;
6. Формализация понятия «алгоритм», машина Поста/ машина Тьюринга;
7. Моделирование как метод решения прикладных задач;
8. Основные понятия информационного моделирования;
9. Связи между объектами.

Вопросы для самоподготовки:

1. Понятие алгоритма в трудах отечественных учёных;
2. Средства представления алгоритмов. Основные конструкции алгоритмических языков;
3. Свойства алгоритмов;
4. Что означает понятие «модель» в научном познании?
5. Какие типы моделей существуют?
6. Разработать примеры древовидных структур данных из окружающей реальности.

ПРАКТИЧЕСКОЕ ЗАДАНИЕ К РАЗДЕЛУ 1.3.

Формы практического задания: реферат, лабораторный практикум

Примерный перечень тем рефератов:

1. Аль-Хорезми – математик, географ, астроном.
2. История формирования понятия «алгоритм»;
3. Классические математические алгоритмы;
4. Проблема существования алгоритмов в математике;
5. Средства и языки описания (представления) алгоритмов;
6. Алгоритмический язык. История и современность;
7. Алгоритмизация как научный метод;
8. Алгоритмизация как необходимое условие автоматизации;
9. Ребусы и занимательные задачи в математике и алгоритмы их решения;
10. Робот как исполнитель алгоритма;
11. Моделирование как метод познания;
12. Информационное моделирование;
13. Компьютерное моделирование в естествознании;
14. Компьютерное моделирование в биологии и экологии;
15. Компьютерное моделирование социальных процессов;
16. Компьютерное моделирование в геологии;
17. Компьютерное моделирование физических процессов;
18. Математические методы в медицине;
19. Математическое моделирование процессов распространения загрязнения окружающей среды;
20. Современные программные средства компьютерного моделирования;
21. Информационное моделирование в науке и искусстве;
22. Эволюционное моделировании и генетические алгоритмы;
23. Компьютерное моделирование социально-экономических систем;
24. Художественный образ как модель;
25. Компьютерные модели в метеорологии.

Пример заданий лабораторного практикума.



Форма рубежного текущего контроля: контрольные вопросы и задания.

Раздел 1.4. Кибернетические аспекты информатики. Понятие искусственного интеллекта.

Цель: способность решать стандартные задачи профессиональной деятельности на основе информационной и библиографической культуры с применением информационно-коммуникационных технологий и с учетом основных требований информационной безопасности (ОПК-4).

Перечень изучаемых элементов содержания

1. Предмет кибернетики;
2. Управляемые системы;
3. Функции человека и машины в системах управления;
4. Направления исследований и разработок в области систем искусственного интеллекта;
5. Представление знаний в системах искусственного интеллекта;
6. Моделирование рассуждений;
7. Интеллектуальный интерфейс информационной системы;

Вопросы для самоподготовки:

1. История развития науки «Кибернетика»;
2. Привести примеры обратной связи в окружающих вас управляемых системах;
3. Место человека и ЭВМ в человеко-машинных системах управления;
4. Теория возникновения и развития исследований по искусственному интеллекту;
5. Основные черты задач из сферы искусственного интеллекта;
6. Социальная робототехника как перспективное направление развития искусственного интеллекта.

ПРАКТИЧЕСКОЕ ЗАДАНИЕ К РАЗДЕЛУ 1.4.

Формы рубежного контроля: реферат

Примерный перечень тем рефератов:

1. Н. Винер и его вклад в кибернетику;
2. А.И. Берг и его вклад в кибернетику;

3. В.М. Глушков и его вклад в кибернетику;
4. История кибернетики в СССР и США;
5. Развитие теории автоматического управления;
6. Вклад кибернетики в научную картину мира;
7. Аспекты философии в познании кибернетики;
8. Кибернетика и синергетика - науки о самоорганизующихся системах;
9. Искусственный интеллект, как часть кибернетики;
10. Кибернетика и сознание. Проблема искусственного интеллекта;
11. Краткий исторический обзор развития работ в области систем искусственного интеллекта;
12. Создание и развитие искусственного интеллекта;
13. История развития науки о искусственном интеллекте;
14. Представление знаний в интеллектуальных системах;
15. Системы понимания естественного языка;
16. Наиболее распространенные системы синтеза речи. Речевой вывод информации;
17. Классификация систем распознавания речи;
18. Системы машинного зрения;
19. Состояние и тенденции развития искусственного интеллекта;
20. Успехи систем искусственного интеллекта и их причины;
21. Экспертные системы реального времени - основное направление искусственного интеллекта;
22. Тенденции развития систем автоматического распознавания речи;
23. Философские проблемы искусственного интеллекта и искусственной жизни;
24. Искусственный интеллект и теоретические вопросы психологии;
25. Искусственный интеллект и эволюционное моделирование.

Форма рубежного текущего контроля: контрольные вопросы и задания.

3 СЕМЕСТР

Тема 2.1. Информационное обеспечение деятельности психолога и информационные системы и технологии в деятельности психолога.

Цель: способность решать стандартные задачи профессиональной деятельности на основе информационной и библиографической культуры с применением информационно-коммуникационных технологий и с учетом основных требований информационной безопасности (ОПК-4).

Перечень изучаемых элементов содержания

1. Понятие, виды и функции информации в психологии;
2. Определение, классификация информационных систем и технологий;
3. Постановка задач, необходимый состав информации и алгоритмы решения задач психологии;
4. Общие сведения о применении информационных технологий в деятельности психолога.

Вопросы для самоподготовки:

1. Основные требования, предъявляемые к информации, используемой в профессиональной деятельности психолога;
2. Различные подходы к классификации информации, используемой в профессиональной деятельности психолога;
3. Основные функции информации;
4. Какие данные составляют информационную базу психологической деятельности?
5. Какие из известных классов информационных технологий наиболее применимы в деятельности психолога?

ПРАКТИЧЕСКОЕ ЗАДАНИЕ К РАЗДЕЛУ 2.1.

Форма практического задания: реферат

Примерный перечень тем рефератов:

1. Система психологической информации;
2. Виды информации, используемой в профессиональной деятельности психолога;
3. Классификация информации, используемой в профессиональной деятельности психолога;
4. Информационная база деятельности психолога;
5. Основные направления развития информационных технологий в психологии;
6. Производственная информационная система в организации деятельности психологического (консультативного) центра;
7. Кадровая информационная система в организации деятельности психологического (консультативного) центра;
8. Рыночная информация и её значение в деятельности психолога;
9. Диагностическая информационная система в деятельности психологического (консультативного) центра;
10. Классификация информационных технологий в деятельности психолога;
11. Способы использования информационных технологий в современной психодиагностике;
12. Использование информационных технологий в коррекционной и экспертной деятельности психолога;
13. Автоматизированный офис психологического (консультативного) центра (основные характеристики, компонентный состав);
14. Телекоммуникационные технологии в организации функционирования психологического (консультативного) центра (электронная почта, аудио- и видеоконференции, веб-сайт);
15. Применение систем и технологий поддержки принятия решений в работе психологического (консультативного) центра;
16. Перспективы применения автоматизированных экспертных систем в деятельности психолога;
17. Перспективы применения интегрированных компьютерно-технологических комплексов в психологического консультирования, диагностики, коррекции;
18. Области применения машинной графики и мультимедийных технологий в психологическом консультировании и диагностике;
19. Автоматизированное рабочее место психолога;
20. Специализированные технические средства, применяемые в психологических исследованиях;
21. История и перспективы трансформации форм представления диагностической информации в условиях развития новых информационных технологий;
22. Перспективные информационные технологии в психологии;
23. Основные проблемы развития информационных технологий в психологии;
24. Развитие и совершенствование информационного обеспечения деятельности психолога;
25. Обзор электронных специализированных изданий по психологии;

Форма рубежного текущего контроля: контрольные вопросы и задания.

Раздел 2.2. Информационные системы и технологии обработки информации. Системы управления базами данных.

Цель: способность решать стандартные задачи профессиональной деятельности на основе информационной и библиографической культуры с применением информационно-коммуникационных технологий и с учетом основных требований информационной безопасности (ОПК-4).

Перечень изучаемых элементов содержания

1. Информационные системы и технологии обработки диагностической, экспертной информации;
2. Функциональная архитектура автоматизированных систем обработки данных;
3. Модели баз данных. Архитектура баз данных;
4. Реляционные базы данных. Основные понятия;
5. Этапы проектирования баз данных в Microsoft Access;
6. Типы межтабличных связей в Microsoft Access;

Вопросы для самоподготовки:

1. Модели баз данных и их характерные черты;
2. Особенности архитектуры БД типа клиент-сервер;
3. Технологии анализа данных в хранилище данных;
4. Понятие и назначение CRM-систем;
5. Применение систем управления базами данных и информационных хранилищ в деятельности психолога;
6. Понятие и современные технологии Business Intelligence;
7. Примеры использования баз данных в сфере психологии.

ПРАКТИЧЕСКОЕ ЗАДАНИЕ К РАЗДЕЛУ 2.2.

Формы рубежного контроля: лабораторный практикум

Пример заданий лабораторного практикума.

Разработка БД средствами *MS Access* (тематика по выбору студента*:* «Список рассылки справочных (аналитических) материалов, опросников» «Студенческий фестиваль творческих работ» База данных «План работы» Работа с клиентами»)

Пример задания:

Создаваемая БД должна содержать информацию о контактах возможных интервьюеров или их компаниях. При этом предполагается, что в базе можно хранить информацию о нескольких контактах с каждым из компаний-клиентов (т. е. будет реализована связь *один-ко-многим).*

- С помощью мастера таблиц из таблиц для делового применения выберите таблицы **Клиенты** и **Контакты**. В таблице **Клиенты** выберите поля *КодКлиента* (ключевое поле), *НазваниеКомпании, АдресВыставленияСчета* (переименуйте в просто *Адрес*), НомерТелефона. В таблице Контакты выберите поля КодКонтакта (ключевое поле), Имя, *Фамилия, Должность, РабочийТелефон, ДатаПоследнейВстречи* (переименовать в поле *Дата*). В режиме конструктора добавьте поля *КодКлиента* (тип поля должен совпадать с типом одноименного поля в таблице **Клиенты**), *ЦельКонтакта*, *Результат* (тип данных - текстовый),
- Введите не менее трех записей в таблицу **Клиенты** и не менее 10 записей в таблицу **Контакты**.
- Установите связь между таблицами **Клиенты** и **Контакты** (между полями *КодКлиента* в обеих таблицах).
- Создайте запрос на выборку, содержащий информацию о контактах с определенной компанией-клиентом. В запрос ввести поля *Дата, ЦельКонтакта, Результат* из таблицы **Контакты**. Запросу присвоить имя - название компании-клиента.
- Создайте запрос на выборку о контактах со всеми клиентами предприятия, происходившими в течение определенного месяца. В запрос ввести поля *НазваниеКомпании* из таблицы **Клиенты** и *Дата, ЦельКонтакта, Результат* из таблицы **Контакты**. Запросу присвойте имя - название месяца.

Форма рубежного текущего контроля: контрольные вопросы и задания.

Тема 2.3. Прикладное программное обеспечение в деятельности психолога. Прикладные программы офисного назначения, программы подготовки электронных презентаций и настольные издательские системы.

Цель: способность решать стандартные задачи профессиональной деятельности на основе информационной и библиографической культуры с применением

информационно-коммуникационных технологий и с учетом основных требований информационной безопасности (ОПК-13).

Перечень изучаемых элементов содержания

1. Классификация программного обеспечения;
2. Текстовый процессор Microsoft Word;
3. Табличный процессор Microsoft Excel; Основные приёмы работы. Примеры вычислений;
4. Деловая графика в Microsoft Excel;
5. Статистический анализ в Microsoft Excel;
6. Интегрированная методика повышения уровня владения графическими пакетами, степени развитости визуальной грамотности и образного мышления путем создания композиционных изображений;
7. Обзор программ разработки презентаций;
8. Подготовка электронных презентаций в Microsoft Power Point;
9. Общие сведения об основах компьютерной верстки и макетирования;
10. Обзор программ для верстки.

Вопросы для самоподготовки:

1. Основные особенности современных операционных систем;
2. Современные интегрированные системы пакетов прикладных программ;
3. Возможности применения Microsoft Word в деятельности психолога;
4. Возможности Microsoft Word в графическом оформлении текстовых документов;
5. Шаблоны документов и их использование в деятельности психолога;
6. Возможности Microsoft Excel при работе с диаграммами;
7. Возможности Microsoft Excel в области статистического анализа данных;
8. Возможности применения Microsoft Excel в деятельности психолога;
9. Современные технические устройства для демонстрации презентаций;
10. Какие презентации, предлагаемые мастером автосодержания, можно использовать для представления результатов работы психолога?
11. Шаблоны презентаций и их использование в деятельности психолога;
12. Исторические аспекты развития издательского дела;
13. Основные возможности программ компьютерной верстки для разработки презентационных материалов.

ПРАКТИЧЕСКОЕ ЗАДАНИЕ К РАЗДЕЛУ 2.3.

Формы рубежного контроля: лабораторный практикум

Пример заданий лабораторного практикума в *текстовом процессоре MS Word*.



Упражнение 10

I. → Вставить рисунки из набора «Картинки Microsoft Clip Gallery» (раздел «Спорт и досуг») и изменить их линейные размеры. Обрамить один из рисунков. Изменить один из рисунков.

II. → Вставить рисунки из набора «Картинки Microsoft Clip Gallery» (раздел «Спорт и досуг»).

Один рисунок помещен с обтеканием текстом, а другой - позади текста. Один рисунок помещен с обтеканием текстом, а другой - позади текста. Один рисунок помещен с обтеканием текстом, а другой - позади текста. Один рисунок помещен с обтеканием текстом, а другой - позади текста. Один рисунок помещен с обтеканием текстом, а другой - позади текста. Один рисунок помещен поверх текста, а другой - позади текста. Один рисунок помещен с обтеканием текстом, а другой - позади текста. Один рисунок помещен с обтеканием текстом, а другой - позади текста. Один рисунок помещен с обтеканием текстом, а другой - позади текста. Один рисунок помещен с обтеканием текстом, а другой - позади текста. Один рисунок помещен с обтеканием текстом, а другой - позади текста.

III. → Вставить объект WordArt.

IV. → На левом поле страницы вставить надпись с произвольным текстом.

V. → На отдельной странице изобразить план класса, используя инструменты рисования и подписать, кто, где сидит с помощью надписей.



Упражнение 9

I. → Применить стиль «Заголовок 1» к приведенному ниже фрагменту текста.

Этот фрагмент текста используется для демонстрации применения нового стиля «Заголовок1». Этот фрагмент текста используется для демонстрации применения нового стиля «Заголовок1». Этот фрагмент текста используется для демонстрации применения нового стиля «Заголовок1».

II. → Создать новый стиль абзаца «Пробный», основанный на стиле «Обычный». Шрифт: Arial Cyr, начертание – курсив, размер – 14, цвет – синий, масштаб – 80 %. Абзац: выравнивание – по ширине, отступ слева – 1 см, отступ справа – 1 см, первая строка – отступ 1,25 см. Применить стиль к фрагменту текста.

Этот фрагмент текста используется для демонстрации применения нового стиля «Пробный». Этот фрагмент текста используется для демонстрации применения нового стиля «Пробный». Этот фрагмент текста используется для демонстрации применения нового стиля «Пробный».

III. → Создать новый стиль абзаца «Пробный2» на основе приведенного ниже фрагмента текста.

Этот фрагмент текста используется для создания нового стиля «Пробный2». Этот фрагмент текста используется для создания нового стиля «Пробный2».

IV. → Применить стиль «Пробный 2» к приведенному ниже фрагменту текста.

Этот фрагмент текста используется для демонстрации применения нового стиля «Пробный 2». Этот фрагмент текста используется для демонстрации применения нового стиля «Пробный 2». Этот фрагмент текста используется для демонстрации применения нового стиля «Пробный 2».

V. → Создать на основе шаблона «Обычный» шаблон «Учебный.dot». Копировать в шаблон созданные стили «Пробный», «Пробный 2».

Пример заданий лабораторного практикума в *табличном процессоре MS Excel*.

Упражнение 16

Рекламное агентство при проведении рекламной компании разработало 5 вариантов рекламного обращения. Проводится экспериментальное исследование, которое должно выявить, какой из вариантов получит наивысшую оценку. Испытуемые (в примере их 5) предлагают ознакомиться с рекламным обращением и поставить свою оценку формы и содержания по 11-балльной шкале (от 0 до 10 баллов). По каждому варианту рекламы подсчитывается сумма баллов, средняя значение оценок, а затем полученные показатели ранжируются.

	A	B	C	D	E	F
1	Испытуемый	Вариант 1	Вариант 2	Вариант 3	Вариант 4	Вариант 5
2	1	0	2	4	7	6
3	2	1	3	3	8	5
4	3	3	2	3	7	6
5	4	2	3	5	10	7
6	5	1	2	4	8	8
7	Всего	7	12	19	41	34
8	Среднее	2	4	6	14	11
9	Ранг	5	4	3	1	2

При подсчете суммы баллов по каждому варианту рекламы следует использовать математическую функцию автосуммирования СУММ (число 1; число 2; ...). Для определения среднего балла по каждому варианту необходимо применить статистическую функцию СРЗНАЧ (число 1; число 2; ...). Для ранжирования результатов следует использовать статистическую функцию РАНГ (число 1; число 2; ...). (Замечание: В ячейку B9 вместо «РАНГ B9; B9:F9») и заполнить ячейки для 2-5 вариантов при помощи маркера заполнения).



Упражнение 17

При проведении опроса на выставке посетителям в числе прочих задавался вопрос об их возможном действии по отношению к рекламируемому товару. Опрашиваемые следовало подчеркнуть один из вариантов ответа.

1. «Обязательно куплю»
2. «Вероятно, куплю»
3. «Могу купить – могу не купить»
4. «Вероятно, не куплю»
5. «Не куплю».

Результаты опроса заносились в таблицу. Необходимо подсчитать, сколько покупателей обязательно купят товар (вариант ответа №1) и сколько категорически отказались купить его (вариант ответа №5).

При подсчете следует использовать статистическую функцию СЧЕТЕСЛИ (диапазон; условие). В диапазоне указываются ячейки с ответами, а в качестве условия следует ввести «1» или «5».

Пример заданий лабораторного практикума в *MS PowerPoint*.

Задание: разработать презентацию, представляющую какое-либо творческие результаты деятельности психолога.

Пример заданий лабораторного практикума по верстке и макетированию.

Задание 1. Разработайте бланк почетной грамоты, вручаемой за победу в студенческом фестивале творческих работ.

Задание 2. Подготовьте текстовые и графические файлы с информацией о результатах работы психолога (тематическая статья, эссе, методическая разработка). Можно использовать многоколонный формат публикации, либо создать сетку - разметить лист направляющими, позволяющими чередовать изображения и текст.

Задание 3. Создайте для психологического центра одностраничную информационную листовку, рассказывающую о нём. Используйте многоколонный формат, иллюстрации, цветовое и шрифтовое оформление текста.

Форма рубежного текущего контроля: контрольные вопросы и задания.

Раздел 2.4. Интернет, мультимедийные, сетевые технологии в деятельности психолога.

Цель: способность решать стандартные задачи профессиональной деятельности на основе информационной и библиографической культуры с применением информационно-коммуникационных технологий и с учетом основных требований информационной безопасности (ОПК-4).

Перечень изучаемых элементов содержания

1. Определение и области применения мультимедиа технологий;
2. Понятие о компьютерном видеомонтаже;
3. Компьютерная анимация;
4. Обзор программ компьютерного видеомонтажа и анимации;
5. Компьютерные сети (основные понятия, локальные и глобальные сети);
6. Использование списков рассылки, телеконференций, социальных сетей в деятельности психолога;
7. Веб-сайт компании (основы проектирования, позиционирование, методы продвижения).

Вопросы для самоподготовки:

1. Современные аппаратные технологии обработки мультимедийной информации;
2. Двумерная и трехмерная графика и анимация. Основные характеристики объектов;
3. Возможности применения программ обработки мультимедийной информации в деятельности психолога;
4. Проанализируйте несколько сайтов психологических клиник, диагностических центров. Какие элементы дизайна кажутся вам оригинальными, привлекательными, а какие - раздражают?
5. Современные методы продвижения сайта в Интернет;
6. Принципы организации Intranet в психологической клинике, диагностическом центре;
7. Проанализируйте логическую структуру нескольких сайтов различных психологических клиник, диагностических центров. Какой тип структуры выбран?

ПРАКТИЧЕСКОЕ ЗАДАНИЕ К РАЗДЕЛУ 2.4.

Формы рубежного контроля: лабораторный практикум

Пример заданий лабораторного практикума

Задание. Разработайте анимационный информационный ролик (программный продукт на выбор студента).

Оформление работ, выполняемых в рамках самостоятельной работы осуществляется в соответствии с Методическими указаниями по оформлению письменных работ обучающихся в рамках самостоятельной работы, утвержденными Учебно-методическим советом РГСУ, Протокол № 2 от 25 июня 2015 года.

Конкретные практические задания и задания для рубежного контроля определяются в учебно-методических материалах по работе обучающихся в электронной информационно-образовательной среде РГСУ с применением технологий электронного обучения по данной дисциплине, утверждаемых ежегодно кафедрой.

Форма рубежного текущего контроля: контрольные вопросы и задания.

5. Фонд оценочных средств для проведения промежуточной аттестации обучающихся по учебной дисциплине

5.1. Форма промежуточной аттестации обучающегося по учебной дисциплине

Контрольным мероприятием промежуточной аттестации обучающихся в 2 семестре по учебной дисциплине является **зачет** который проводится в письменной форме**,** в 3 семестре **экзамен** который проводится письменной форме.

5.2. Перечень компетенций с указанием этапов их формирования в процессе освоения образовательной программы

Код компетенции	Содержание компетенции (части компетенции)	Результаты обучения	Этапы формирования компетенций в процессе освоения образовательной программы
ОПК-4	способностью использовать основные методы, способы и средства получения, хранения, переработки информации, навыки работы с компьютером как средством управления информацией, в том числе в информационно-коммуникационной сети "Интернет"	Знать: персональный компьютер как средство доступа в информационные сети; возможности использования компьютера как средства получения, обработки и управления информацией	Этап формирования знаний
		Уметь: пользоваться персональным компьютером как средством поиска информации, необходимой для решения профессиональных задач	Этап формирования умений
		Владеть: основными методами и приемами работы на компьютере с прикладными программными средствами; навыками работы в глобальной сети Интернет и с сетевыми технологиями, навыками анализа и выбора программ различного назначения (например, пакетов офисных приложений, антивирусных программ)	Этап формирования навыков и получения опыта

5.3. Описание показателей и критериев оценивания компетенций на различных этапах их формирования, описание шкал оценивания

Код компетенции	Этапы формирования компетенций	Показатель оценивания компетенции	Критерии и шкалы оценивания
ОПК-4	Этап формирования знаний.	Теоретический блок вопросов.	1) обучающийся глубоко и прочно освоил программный материал,

		Уровень освоения программного материала, логика и грамотность изложения, умение самостоятельно обобщать и излагать материал	исчерпывающе, последовательно, грамотно и логически стройно его излагает, тесно увязывает с задачами и будущей деятельностью, не затрудняется с ответом при видоизменении задания, умеет самостоятельно обобщать и излагать материал, не допуская ошибок – 9-10 баллов; 2) обучающийся твердо знает программный материал, грамотно и по существу излагает его, не допуская существенных неточностей в ответе на вопрос, может правильно применять теоретические положения -7-8 баллов; 3) обучающийся освоил основной материал, но не знает отдельных деталей, допускает неточности, недостаточно правильные формулировки, нарушает последовательность в изложении программного материала - 5-6 баллов; 4) обучающийся не знает значительной части программного материала, допускает существенные ошибки -0-4 балла.

ОПК-4	Этап формирования умений.	Аналитическое задание *(задачи, ситуационные задания, кейсы, проблемные ситуации и т.д.)* Практическое применение теоретических положений применительно к профессиональным задачам, обоснование принятых решений	1) свободно справляется с задачами и практическими заданиями, правильно обосновывает принятые решения, задание выполнено верно, даны ясные аналитические выводы к решению задания, подкрепленные теорией - 9-10 баллов; 2) владеет необходимыми умениями и навыками при выполнении практических заданий, задание выполнено верно, отмечается хорошее развитие аргумента, однако отмечены погрешности в ответе, скорректированные при собеседовании -7-8 баллов; 3) испытывает затруднения в выполнении практических заданий, задание выполнено с ошибками, отсутствуют логические выводы и заключения к решению5-6 баллов; 4) практические задания, задачи выполняет с большими затруднениями или задание не выполнено вообще, или задание выполнено не до конца, нет четких выводов и заключений по решению задания, сделаны неверные выводы по решению задания - 0-4 баллов.
ОПК-4	Этап формирования навыков и получения опыта.	Аналитическое задание *(задачи, ситуационные задания, кейсы, проблемные ситуации и т.д.)* Решение практических заданий и задач, владение навыками и умениями при выполнении практических заданий, самостоятельность, умение обобщать и излагать материал.	

5.4. Типовые контрольные задания или иные материалы, необходимые для оценки знаний, умений, навыков и (или) опыта деятельности, характеризующих этапы формирования компетенций в процессе освоения образовательной программы

<u>Примерные вопросы для проведения промежуточной аттестации обучающихся по учебной дисциплине</u>

Теоретический блок вопросов:

2 семестр - зачёт

1. Определить понятие «Файловая система».
2. Раскрыть понятия «файл» и «папка».
3. Указать общие свойства и различия объектов «файл» и «папка».
4. Назвать свойства файлов.

5. Дать характеристику структуры файловой системы ОС MS Windows.
6. Охарактеризовать виды и особенности меню ОС MS Windows.
7. Охарактеризовать виды и особенности окон ОС MS Windows.
8. Назвать основные элементы интерфейса ОС MS Windows.
9. Назначение и возможности текстового процессора MS Word.
10. Виды символов, используемых при создании документа, и способы их ввода.
11. Основные средства автоматизации процесса ввода и редактирования текста.
12. Описать порядок использования справочной системы MS WORD.
13. Режимы просмотра документа и способы их изменения.
14. Способы ввода в текст символов, отсутствующих на клавиатуре.
15. Назначение и порядок использования «Автозамены».
16. Различные выделения фрагментов документа, способы копирования и перемещения фрагментов текста.
17. Порядок проверки правописания, возможности использования словарей.
18. Методы поиска и замены фрагментов текста.
19. Свойства документа, поиска файла по его свойствам.
20. Описать действия для изменения параметров страницы.
21. В каких единицах измеряется размер символов?
22. Способы настройки параметров абзаца.
23. Технологию оформления многоколонного текста.
24. Способы настройки параметров страница.
25. Свойства и назначение раздела документа.
26. Описать возможные виды колонтитулов в одном документе и способы их создания.
27. Способы ввода номеров страниц в документ и возможности по изменению их форматов.
28. Дать определение понятию «Список» и описать виды списков.
29. Способы изменения внешнего вида маркеров в маркированных списках. Способы изменения нумерации в многоуровневых списках.
30. Дать определение понятию «Стиль» и охарактеризовать возможности использования стилей при оформлении текстового документа.
31. Описать способы создания и/или изменения стиля.
32. Дать определение понятиям «Заголовок» и «Структура документа»
33. Способ создания оглавлений и внесения изменений в них.
34. Способ создания предметного указателя и внесения изменений в него.
35. Дать определение сноски.
36. Виды сносок и способы их создания.
37. Особенности автоматической и пользовательской нумерации сносок.
38. Назначение закладок и способы их создания.
39. Охарактеризовать назначение и способы создания примечаний.
40. Способы ввода информации об авторе примечаний при их создании.
41. Описать назначение и способы создания перекрестных ссылок.
42. Дать определение гиперссылки и описать технологию её создания.
43. Описать способы создания таблицы.
44. Дать характеристику способов изменения структуры таблицы: добавления и удаления столбцов и строк, объединения и разделения ячеек.
45. Способы изменения свойств таблицы: высоты строк, ширины столбцов.
46. Последовательность действий по созданию диаграмм на основании табличных данных.
47. Охарактеризовать способы включения формул в текст документа.
48. Возможности по форматированию графических объектов разных типов в тексте документа.
49. Какие типы стилей используются в Word? Как создать стиль и применить его в оформлении документа?
50. Каковы преимущества использования стилей при оформлении документа?
51. В чем преимущества и недостатки автоматической нумерации сносок?

52. Как задать информацию о рецензенте при создании примечания?
53. Каково назначение и приемы создания перекрестных ссылок? Как обновить значение перекрестной ссылки при изменении объекта, для которого создана ссылка?
54. Каков порядок создания оглавления в документе, состоящем из одного файла?
55. Как вывести на экран Полосу стилей? В каких режимах просмотра это можно сделать?
56. Как просмотреть на экране заголовки, имеющиеся в документе?
57. Как пометить элементы предметного указателя? Как сформировать предметный указатель?
58. Как автоматически пронумеровать иллюстрации (рисунки, таблицы) и создать их перечень?
59. В чем преимущества работы в режиме главного документа? Как создать главный документ?
60. Как создать разные колонтитулы для отдельных вложенных документов в режиме Главный документ?
61. Как вставить перекрестную ссылку из одного вложенного документа на другой вложенный документ?
62. Как создать сквозную нумерацию заголовков по всем вложенным документам главного документа?
63. Как создать общее оглавление для всех вложенных документов? Как создать общий список иллюстраций, предметный указатель?
64. Что такое «поля Word»? Как просмотреть на экране коды полей?
65. Какой шаблон используется по умолчанию для создания документов?
66. Какие действия нужно выполнить для создания нового шаблона?
67. Как связать с шаблоном элемент автотекста? Как связать с шаблоном стиль оформления?
68. Как создать документ на базе пользовательского шаблона?
69. Как происходит процесс создания серийных писем?
70. Как преобразовать существующий документ в основной текст серийного письма?
71. Что такое «источник данных»? Как создать источник данных? Каков тип файла источника данных?
72. Как внести изменения в какую-либо запись источника данных?
73. Что такое поле слияния?
74. Что нужно сделать, чтобы информация, вставляемая в основной текст при слиянии, была определенным образом отформатирована?
75. Как можно изменять основной текст письма в зависимости от значений данных источника?
76. Как внести изменения в основной текст письма?
77. Какие существуют способы запуска процесса слияния?
78. Назовите основные типы шрифтов (с точки зрения начертания). Приведите примеры.
79. Каковы правила использования шрифтов в печатном документе?
80. Каковы правила сочетания шрифтов?
81. Перечислите основные правила набора текста. Поясните их смысл.
82. Охарактеризовать основные элементы опорной сети Интернет.
83. Описать порядок обработки информации по протоколам TCP/IP
84. Охарактеризовать основные способы адресации в Интернете
85. Дать краткую характеристику основных служб Интернета
86. Описать основные способы поиска информации в Интернете
87. Правовое обеспечение информатизации. Защита информации. Защита авторских прав разработчиков программного обеспечения

Типовые практические задания для зачета

1. Создать папку. Скопировать в нее файл текстового документа. Текст, содержащийся в одном из фрагментов преобразовать в двухколонный. Ввести заголовки: общий заголовок всего текста и отдельных его фрагментов. Разбить текст на страницы так, чтобы на каждой странице оказался один озаглавленный фрагмент. В конце документа сформировать оглавление. Результаты сохранить.
2. Создать папку. Скопировать в нее файл текстового документа. Ознакомиться с текстом. Присвоить названия таблицам. Создать фрагмент «***4.Дополнение***», в который включить список таблиц и формулу с использованием Microsoft Equation.На отдельной странице создать фрагмент «***5.Приложение***», в который перенести текст, содержащийся в одном из фрагментов документа. Результаты сохранить.
3. Создать папку. Скопировать в нее файл текстового документа. Создать титульный лист, предшествующий тексту файла. На нем разместить общий заголовок документа, созданный в Word Art: «***Возможности текстового процессора MS WORD***» и подзаголовок «Работа студента 1-го курса *фамилия*». Оформить текст одного из фрагментов как трехколонный. Оформить начало другого фрагмента буквицей**.** Создать закладки в начале нескольких фрагментов. Создать указатель, для специальных терминов, содержащихся в тексте. Результаты сохранить
4. Создать папку. Скопировать в нее файл текстового документа. Создать новый стиль ***style1***, в котором увеличены размер шрифта и расстояние между абзацами, выравнивание текста осуществляется по правой границе. Применить полученный стиль к двум первым абзацам. Создать сноски, поясняющие специальные термины, содержащиеся в тексте. Несколько абзацев оформить как нумерованный список. Создать колонтитулы: верхний - на четных страницах с названием файла, на нечетных – с указанием текущей даты, нижний колонтитул – номер страницы. Результаты сохранить
5. Создать папку. Создать новый документ. Скопировать в него таблицу из файла текстового документа. В таблице выполнить вычисления. По данным таблицы построить а) гистограмму, позволяющие сравнить размер и динамику изменения величины табличных данных и б) круговую диаграмму, отражающую долю каждого элемента данных в их общем объеме. Результаты сохранить.
6. Создать папку. Создать письмо с информацией о сроках и месте проведения дня открытых дверей факультета для рассылки руководителям трех школ района. Воспользоваться механизмом слияния для включения в текст письма реквизитов: Номера школы в адресной части письма, обращения, имени и отчества адресата – в его основной части. Для оформления письма использовать графические средства ТП MS WORD. Бланк письма, источник данных и документ слияния сохранить в созданной папке.
7. Создать папку. Скопировать в нее файл текстового документа. Найти в тексте фрагмент для использования инструмента *Нумерованный список.* Применить его к этому фрагменту. Заключить этот фрагмент текста в рамку, ввести заливку. Включить в текст документа два любых рисунка. При оформлении рисунков использовать различные способы обтекания и их размещения по отношению к тексту. Результаты сохранить.
8. Создать папку. Скопировать в нее файл, содержащий образец стандартного документа в графическом формате. По данному образцу создать шаблон. На базе шаблона новый документ, заполненный данными. Сохранить его в созданной папке.

3 семестр - экзамен

1. Информатика – предмет и задачи. Информационный потенциал общества.
2. История развития вычислительной техники. Поколения ЭВМ.
3. Информация и ее свойства. Данные. Операции с данными. Единицы измерения информации в ЭВМ.

4. Системы счисления. Правила перевода целых и дробных чисел из одной системы счисления в другую. Привести примеры.
5. Представление данных в ЭВМ.
6. Представление команд в ЭВМ. Кодирование информации в ЭВМ.
7. Файловая система. Диски. Форматирование диска. Понятия цилиндр, дорожка, сектор, кластер.
8. Файловая система. Структура системной области диска.
9. Файловая структура. Понятия файл, каталог, папка. Правила именования файлов и папок. Привести примеры.
10. Аппаратные средства. Структурная схема ЭВМ. Виды памяти.
11. Классификация программного обеспечения ЭВМ.
12. Классификация операционных систем, основные функциональные возможности.
13. Классификация программ обработки текста, их назначение, функциональные возможности.
14. Типы документов, создаваемых в текстовом процессоре Word. Режимы отображения документа. Возможность сохранения файлов разных форматов.
15. Компьютерная обработка табличной информации. Основные понятия. Типы данных. Числовые форматы. Оформление таблиц в Excel. Проиллюстрировать на примерах.
16. Компьютерные технологии обработки табличной информации. Назначение табличных процессоров. Функциональные возможности табличного процессора Excel. Проиллюстрировать на примере.
17. Компьютерная обработка табличной информации. Выполнение расчетов в Excel. Формулы. Функции. Типы адресации. Привести примеры практического использования.
18. Компьютерная обработка табличной информации. Способы ввода и редактирования данных в электронных таблицах EXCEL. Проиллюстрировать на примерах.
19. Компьютерная обработка табличной информации. Выполнение расчетов в системе EXCEL. Использование формул и стандартных функций. Привести примеры практического использования.
20. Анализ данных в Excel. Использование сводных таблиц для анализа данных. Привести примеры практического использования.
21. Компьютерная обработка табличной информации. Графическое представление результатов обработки. Построение и коррекция диаграмм. Использование диаграмм для анализа данных в Excel.
22. Функциональные возможности Excel, используемые при работе со списками. Сортировка, фильтрация данных. Подведение итогов. Практическое назначение.
23. Правовое обеспечение информатизации. Защита информации. Защита авторских прав разработчиков программного обеспечения.
24. Защита компьютерной информации. Аппаратные и программные средства защиты. Привести примеры программных средств.
25. Защита компьютерной информации. Типы компьютерных вирусов. Средства борьбы с вирусами. Привести примеры использования антивирусных программ.
26. Использование глобальных компьютерных сетей в режиме электронной почты. Адресация абонентов сети. Функции администратора и агента почтовой системы.
27. Использование глобальных компьютерных сетей в режиме информационного поиска.
28. .Правовые справочные системы. Функциональные возможности компьютерных систем ведения банков правовых документов. Методы доступа к документам, используемые в системе.
29. Базы данных. Классификация баз данных.
30. Сетевые технологии. Локальные сети.
31. Глобальные сети. Интернет.
32. Глобальная компьютерная сеть Internet. Структура построения Internet. Система адресации в Internet. Основные сервисные возможности сети Internet.

33. Описать назначение и размещение элементов окна программы (область структуры, область слайдов, область задач, область заметок);
34. Охарактеризовать особенности работы программы в различных режимах (режимы обычный, сортировщик слайдов, показ слайдов, страницы заметок);
35. Указать объекты, выводимые на печать при печати: слайдов, выдач, заметок или структуры;
36. Описать последовательность операций при создании презентации из шаблона;
37. Описать последовательность операций при создании презентации из мастера автосодержания;
38. Описать последовательность действий при анимации объектов слайда.
39. Описать порядок использования справочной системы MS Excel.
40. Охарактеризовать основные элементы окна MS Excel..
41. Назвать способы изменения состава элементов окна.
42. Охарактеризовать способы ввода и редактирования данных.
43. Назвать типы данных, используемых в электронной таблице.
44. Описать возможные способы ввода данных в таблицу: чисел, текста, даты или времени суток; чисел с фиксированным количеством десятичных разрядов или конечных нулей, одного и того же значения в несколько ячеек одновременно, одного и того же значения на нескольких листах, автоматического заполнения повторяющихся записей в столбце
45. Дать определение понятию «формула».
46. Описать способы выделения смежных и несмежных фрагментов таблицы?
47. Описать возможности функции «Автозаполнение».
48. Описать возможности поиска данных в таблице.
49. Описать способы заполнения диапазона ячеек последовательностью данных.
50. Перечислить способы копирования данных и формул.
51. Описать способы вставки и удаления столбцов/строки в таблице.
52. Описать способы изменения ширины столбцов/высоты строк.
53. Пояснить действие функции Автоподбор ширины/Автоподбор высоты.
54. Пояснить действие функции Автоподбор ширины/Автоподбор высоты.
55. Указать свойства объекта «Ячейка» и способы управления ими.
56. Указать способы выравнивания текстовых данных.
57. Описать способы отображения текста большой длины в одной/в нескольких ячейках.
58. Описать возможности изменения отображения чисел с помощью форматирования.
59. Для чего предназначены форматы категории Финансовый?
60. Описать особенности использования формата Дата и Время.
61. Описать способы создания условного форматирования.
62. Охарактеризовать состав формулы.
63. Дать определение ссылки.
64. Охарактеризовать свойства и способы записи относительных и абсолютных ссылок.
65. Дать определение понятию «формула».
66. Дать определение понятию «ссылка».
67. Описать разницу между абсолютными и относительными ссылками.
68. Описать способы ввода относительных, абсолютных и смешанных ссылок.
69. Перечислить категории функций, используемых в Excel.
70. Перечислить категории функций, используемых в Excel.
71. Описать синтаксис и правила использования математических функций *СУММ, СУММПРОИЗВЕД, СУММЕСЛИ.*
72. Описать синтаксис и правила использования статистических функций *МАКС*, *МИН*, *СРЗНАЧ*, *СЧЁТЕСЛИ.*
73. Описать синтаксис и правила использования логических функций *И, ИЛИ, ЕСЛИ.*
74. Назвать и охарактеризовать основные типы диаграмм.
75. Назвать основные элементы диаграмм.
76. Описать процесс создания диаграмм.

77. Дать определение понятиям «ряд данных» и категория данных.
78. В каких случаях следует использовать вспомогательную ось?
79. Описать технологию вращения круговой и кольцевой диаграммы.
80. Описать порядок создания смешанных диаграмм.
81. Описать свойства текстовых элементов диаграммы и возможности их изменения.
82. Как производиться форматирование фоновых областей?
83. Указать способы включения в диаграмму и исключения из нее данных.
84. Как создать и применить пользовательский тип диаграммы?
85. Определить понятие «списка» в Excel и назвать требования к его оформлению и размещению на листе рабочей книги.
86. Дать определение понятиям «поле» и «запись» в списке.
87. Описать способ создания Формы данных и возможности ее использования для редактирования и поиска записей.
88. Описать технологию сортировки записей в списках.
89. Пояснить понятия одноуровневой и многоуровневой сортировки. Привести примеры.
90. Описать технологию создания «промежуточных итогов».
91. Описать технологию отбора записей с помощью Автофильтра.
92. Описать технологию отбора записей с помощью Расширенного фильтра.
93. Представить последовательность операций при консолидации данных а) по расположению, б) по категориям.
94. Описать технологию создания и использования сводных таблиц для анализа данных.
95. Как изменить структуру сводной таблицы?
96. Для каких задач применим метод **Подбор параметра**?
97. Как действует метод **Подбор параметра**?
98. Каковы особенности задач, решаемых с помощью метода **Поиск решения**?
99. Как задать ограничения задачи для поиска решения?
100. Как создать элементы управления на рабочем листе и задать их свойства?
101. Перечислить функций из категории финансовых функций, используемых в Excel.
102. Описать синтаксис и правила использования финансовых функций *БС, КПЕР, ПЛТ, ПС, СТАВКА.*
103. Какие аргументы имеются у финансовых функций?
104. Что такое формула массива?
105. Описать порядок работы и правила использования таблиц подстановки при анализе результатов финансовых расчетов.
106. Описать назначение и приемы создания элементов управления на рабочем листе.

Типовые практические задания для экзамена

1. Скопировать файл, содержащий данные о сотрудниках организации, в личную папку**.** Вычислить размер налога на доходы физических лиц (13%) и сумму "К выдаче" для всех сотрудников. Используя логические функции, сформировать столбец, содержащий пометку о выделении надбавки тем сотрудникам, чей оклад меньше среднего на 100р. На отдельном рабочем листе сформировать таблицу со списком этих сотрудников. Результаты работы сохранить.
2. Скопировать файл, содержащий данные о сотрудниках организации, в личную папку**.** Построить круговую диаграмму, отображающую число сотрудников в каждом подразделении и гистограмму, позволяющую сравнить средний оклад сотрудников в каждом подразделении. Результаты работы сохранить.
3. Скопировать файл, содержащий данные о сотрудниках организации, в личную папку**.** Решить задачу: в связи с сокращением штатов необходимо уволить сотрудников: женщин старше 50 лет и мужчин старше 55 лет, назначив им равные выходные выплаты. На эти выплаты планируется затратить 60000 руб. Используя логические функции, сформировать столбец таблицы с выплатами увольняемым сотрудникам. Сформировать таблицу,

содержащую количество увольняемых мужчин и женщин по отделам. Результаты работы сохранить

4. Скопировать файл, содержащий данные о сотрудниках организации, в личную папку. Решить задачу: к празднику руководство организации решило премировать женщин старше 50 лет, планируя потратить на это 100000 руб. Какой размер премии получит каждая женщина? Используя логические функции, сформировать столбец таблицы с разовыми выплатами, предусмотрев возможность автоматического пересчета этого столбца при изменении суммарного размера премии. Таблицу оформить. Результаты работы сохранить
5. Скопировать файл, содержащий данные о сотрудниках организации, в личную папку. Решить задачу: Руководство фирмы планирует отправить на курсы повышения квалификации сотрудников со средним или средним специальным образованием и стажем работы менее 3-х лет. Для этой цели организация выделяет 300000 руб. Определить среднее значение возможных выплат на обучение одного сотрудника. На отдельном рабочем листе сформировать таблицу со сведениями об этих сотрудниках. Результаты работы сохранить
6. Скопировать файл, содержащий данные о сотрудниках организации, в личную папку. Создать сводные таблицы, содержащие итоговые суммы "К выдаче" и окладов по каждому отделу. Создать гистограмму, отображающую итоговые суммы "К выдаче" по отделам. Продемонстрировать возможности программы MS Excel по оформлению графика. Результаты работы сохранить
7. Используя табличный процессор Excel, построить графики функций $Y_1=X-3X-100$ и $Y_2=5X^4-X^3-200$ на интервале [-3,3] с шагом h=0,5. Определить точные координаты пересечения функций методом подбора параметра. Продемонстрировать возможности оформления графика. Результаты работы сохранить в личной папке.
8. Разработать алгоритм решения задачи и построить график функции:

$$y = \begin{cases} \sqrt[3]{1+x^2} & \text{если } x<=0 \\ x+1{,}28 & \text{в противном случае} \end{cases}$$

Для решения использовать логическую функцию ***ЕСЛИ***. При оформлении решения задачи использовать графические средства MS Excel. Результаты работы сохранить в личной папке.

9. Рассчитать ежемесячные выплаты по кредиту в 45000 руб для различных значений процентной ставки и разных сроках выплаты кредита.
10. Рассчитать варианты сроков выплаты кредита в 45000 руб для разных вариантов процентной ставки и значений ежемесячной выплаты.

5.5. Методические материалы, определяющие процедуры оценивания знаний, умений, навыков и (или) опыта деятельности, характеризующих этапы формирования компетенций

Промежуточная аттестации по учебной дисциплине проводится в соответствии с Положением о промежуточной аттестации обучающихся по основным профессиональным образовательным программам в Российском государственном социальном университете и Положение о балльно-рейтинговой системе оценки успеваемости обучающихся по основным профессиональным образовательным программам – программам среднего профессионального образования, программам бакалавриата, программам специалитета, программам магистратуры в Российском государственном социальном университете.

На промежуточную аттестацию отводится 20 рейтинговых баллов.

Ответы обучающегося на контрольном мероприятии промежуточной аттестации оцениваются педагогическим работником по 20 - балльной шкале, а итоговая оценка по учебной дисциплине выставляется по пятибалльной системе для экзамена/дифференцированного зачета и по системе зачтено/не зачтено для зачета.

Критерии выставления оценки определяются Положением о балльно-рейтинговой системе оценки успеваемости обучающихся по основным профессиональным образовательным программам – программам среднего профессионального образования, программам бакалавриата, программам специалитета, программам магистратуры в Российском государственном социальном университете.

6. Перечень основной и дополнительной учебной литературы для освоения учебной дисциплины

6.1. Основная литература

1. Гаврилов, М. В. Информатика и информационные технологии : учебник для вузов / М. В. Гаврилов, В. А. Климов. — 4-е изд., перераб. и доп. — Москва : Издательство Юрайт, 2020. — 383 с. — (Высшее образование). — ISBN 978-5-534-00814-2. — Режим доступа : urait.ru/book/informatika-i-informacionnye-tehnologii-449779
2. Информатика для гуманитариев : учебник и практикум для вузов / Г. Е. Кедрова [и др.] ; под редакцией Г. Е. Кедровой. — Москва : Издательство Юрайт, 2020. — 439 с. — (Высшее образование). — ISBN 978-5-534-01031-2. — Режим доступа : urait.ru/book/informatika-dlya-gumanitariev-450494

6.2. Дополнительная литература

1. Зимин, В. П. Информатика. Лабораторный практикум в 2 ч. Часть 1 : учебное пособие для вузов / В. П. Зимин. — 2-е изд., испр. и доп. — Москва : Издательство Юрайт, 2020. — 124 с. — (Высшее образование). — ISBN 978-5-534-11588-8. — Режим доступа : urait.ru/book/informatika-laboratornyy-praktikum-v-2-ch-chast-1-451451
2. Зимин, В. П. Информатика. Лабораторный практикум в 2 ч. Часть 2 : учебное пособие для вузов / В. П. Зимин. — 2-е изд., испр. и доп. — Москва : Издательство Юрайт, 2020. — 153 с. — (Высшее образование). — ISBN 978-5-534-11590-1. — Режим доступа : urait.ru/book/informatika-laboratornyy-praktikum-v-2-ch-chast-2-453949
3. Трофимов, В. В. Информационные технологии в 2 т. Том 1 : учебник для вузов / В. В. Трофимов ; ответственный редактор В. В. Трофимов. — Москва : Издательство Юрайт, 2020. — 238 с. — (Высшее образование). — ISBN 978-5-534-01935-3. — Режим доступа : urait.ru/book/informacionnye-tehnologii-v-2-t-tom-1-451790
4. Трофимов, В. В. Информационные технологии в 2 т. Том 2 : учебник для вузов / В. В. Трофимов ; ответственный редактор В. В. Трофимов. — Москва : Издательство Юрайт, 2020. — 390 с. — (Высшее образование). — ISBN 978-5-534-01937-7. — Режим доступа : urait.ru/book/informacionnye-tehnologii-v-2-t-tom-2-451791
5. Информационные технологии в менеджменте : учебник и практикум для вузов / Е. В. Майорова [и др.] ; под редакцией Е. В. Майоровой. — Москва : Издательство Юрайт, 2020. — 368 с. — (Высшее образование). — ISBN 978-5-534-00503-5. — Режим доступа : urait.ru/book/informacionnye-tehnologii-v-menedzhmente-451006
6. Информатика для экономистов : учебник для вузов / В. П. Поляков [и др.] ; под редакцией В. П. Полякова. — Москва : Издательство Юрайт, 2020. — 524 с. — (Высшее образование). — ISBN 978-5-534-11211-5. — Режим доступа : urait.ru/book/informatika-dlya-ekonomistov-449956

7. Перечень ресурсов информационно-коммуникационной сети «Интернет», используемых» при освоении дисциплины

Название электронного ресурса	Описание электронного ресурса	Используемый для работы адрес
Диссертационный	В настоящее время Электронная	http://diss.rsl.ru

зал Российской государственной библиотеки	библиотека диссертаций РГБ содержит более 620 000 полных текстов диссертаций и автолаб. работаов	Доступ по регистрации в читальном зале Университета.
Университетская информационная система РОССИЯ (УИС РОССИЯ)	Университетская информационная система РОССИЯ (УИС РОССИЯ) – электронная библиотека и база для исследований и учебных курсов в области экономики, управления, социологии, лингвистики, философии, филологии, международных отношений и других гуманитарных наук. УИС РОССИЯ поддерживается на базе Научно-исследовательского вычислительного центра МГУ имени М.В. Ломоносова	https://uisrussia.msu.ru/ 100% доступ
Научное наследие России	Библиотека содержит научные труды известных российских и зарубежных ученых и исследователей, работавших на территории России. Программа Президиума РАН.	http://e-heritage.ru/index.html 100% доступ
Электронная библиотека учебников	На сайте представлены учебники, лекции, доклады, монографии по естественным и гуманитарным наукам.	http://studentam.net 100% доступ
Cyberleninka	Содержит каталог научной периодики по большому количеству научных дисциплин, который содержит полную информацию о научных журналах в электронном виде, включающую их описания и все вышедшие выпуски с содержанием, темами научных статей и их полными текстами.	http://cyberleninka.ru/journal 100% доступ
Единое окно доступа к образовательным ресурсам	Информационная система предоставляет свободный доступ к каталогу образовательных интернет-ресурсов и полнотекстовой электронной учебно-методической библиотеке для общего и профессионального образования	http://window.edu.ru/library 100% доступ
Электронные библиотеки. Электронные библиотеки, словари, энциклопедии	Интернет-ресурсы образовательного и научно-образовательного назначения, оформленные в виде электронных библиотек, словарей и энциклопедий, предоставляют открытый доступ к полнотекстовым информационным ресурсам, представленным в электронном формате — учебникам и учебным пособиям, хрестоматиям и художественным произведениям, историческим источникам и научно-	http://gigabaza.ru/doc/131454.html 100% доступ

	популярным статьям, справочным изданиям и др.	
Университетская информационная система РОССИЯ (УИС РОССИЯ)	Университетская информационная система РОССИЯ (УИС РОССИЯ) – электронная библиотека и база для исследований и учебных курсов в области экономики, управления, социологии, лингвистики, философии, филологии, международных отношений и других гуманитарных наук. УИС РОССИЯ поддерживается на базе Научно-исследовательского вычислительного центра МГУ имени М.В. Ломоносова	https://uisrussia.msu.ru/ 100% доступ
Электронная библиотека учебников	На сайте представлены учебники, лекции, доклады, монографии по естественным и гуманитарным наукам.	http://studentam.net 100% доступ
Cyberleninka	Содержит каталог научной периодики по большому количеству научных дисциплин, который содержит полную информацию о научных журналах в электронном виде, включающую их описания и все вышедшие выпуски с содержанием, темами научных статей и их полными текстами.	http://cyberleninka.ru/journal 100% доступ
Единое окно доступа к образовательным ресурсам	Информационная система предоставляет свободный доступ к каталогу образовательных интернет-ресурсов и полнотекстовой электронной учебно-методической библиотеке для общего и профессионального образования	http://window.edu.ru/library 100% доступ
Электронные библиотеки. Электронные библиотеки, словари, энциклопедии	Интернет-ресурсы образовательного и научно-образовательного назначения, оформленные в виде электронных библиотек, словарей и энциклопедий, предоставляют открытый доступ к полнотекстовым информационным ресурсам, представленным в электронном формате — учебникам и учебным пособиям, хрестоматиям и художественным произведениям, историческим источникам и научно-популярным статьям, справочным изданиям и др.	http://gigabaza.ru/doc/131454.html 100% доступ
Библиотека юридической литературы	Электронная библиотека открытого доступа (монографии, диссертации, книги, статьи, новости и аналитика, конспекты лекций, рефераты, учебники).	http://pravo.eup.ru/ 100% доступ

8. Методические указания для обучающихся по освоению дисциплины(модуля)

Освоение обучающимся дисциплины (модуля) **«Информатика и основы информационно-коммуникационных технологий»** предполагает изучение материалов дисциплины (модуля) на аудиторных занятиях и в ходе самостоятельной работы. Аудиторные занятия проходят в форме лекций, семинаров и практических занятий. Самостоятельная работа включает разнообразный комплекс видов и форм работы обучающихся.

Для успешного освоения дисциплины (модуля) и достижения поставленных целей необходимо внимательно ознакомиться с рабочей программы дисциплины (модуля), доступной в электронной информационно-образовательной среде РГСУ.

Следует обратить внимание на списки основной и дополнительной литературы, на предлагаемые преподавателем ресурсы информационно-телекоммуникационной сети Интернет. Эта информация необходима для самостоятельной работы обучающегося.

При подготовке к аудиторным занятиям необходимо помнить особенности каждой формы его проведения.

Подготовка к учебному занятию лекционного типа заключается в следующем.

С целью обеспечения успешного обучения обучающийся должен готовиться к лекции, поскольку она является важнейшей формой организации учебного процесса, поскольку:

- знакомит с новым учебным материалом;
- разъясняет учебные элементы, трудные для понимания;
- систематизирует учебный материал;
- ориентирует в учебном процессе.

С этой целью:

- внимательно прочитайте материал предыдущей лекции;
- ознакомьтесь с учебным материалом по учебнику и учебным пособиям с темой прочитанной лекции;
- внесите дополнения к полученным ранее знаниям по теме лекции на полях лекционной тетради;
- запишите возможные вопросы, которые вы зададите лектору на лекции по материалу изученной лекции;
- постарайтесь уяснить место изучаемой темы в своей подготовке;
- узнайте тему предстоящей лекции (по тематическому плану, по информации лектора) и запишите информацию, которой вы владеете по данному вопросу.

Обработка, обобщение полученных результатов лабораторной работы проводится обучающимися самостоятельно или под руководством преподавателя (в зависимости от степени сложности поставленных задач). В результате оформляется индивидуальный отчет. Подготовленная к сдаче на контроль и оценку работа сдается преподавателю. Форма отчетности может быть письменная, устная или две одновременно. Главным результатом в данном случае служит получение положительной оценки по каждой лабораторной работе/практическому занятию. Это является необходимым условием при проведении рубежного контроля и допуска к зачету. При получении неудовлетворительных результатов обучающийся имеет право в дополнительное время пересдать преподавателю работу до проведения промежуточной аттестации.

Самостоятельная работа.

Для более углубленного изучения темы задания для самостоятельной работы рекомендуется выполнять параллельно с изучением данной темы. При выполнении заданий по возможности используйте наглядное представление материала. Более подробная информация о самостоятельной работе представлена в разделах «Учебно-методическое обеспечение самостоятельной работы по дисциплине (модулю)», «Методические указания к самостоятельной работе по дисциплине (модулю»).

9. Информационно-технологическое обеспечение образовательного процесса по дисциплине(модулю)

9.1. Информационные технологии

1. Персональные компьютеры;
2. Доступ к интернет
3. Проектор.

9.2. Программное обеспечение

1. Microsoft Office (Word, Excel, Power Point), Paint

9.3.Информационные справочные системы

Обучающиеся по программе **39.03.02 Социальная работа** в университете имеют доступ к следующим современным профессиональным базам данных, информационным справочникам:

№№	**Название электронного ресурса**	**Описание электронного ресурса**	**Используемый для работы адрес**
1.	ЭБС «Университетская библиотека онлайн»	Электронно-библиотечная система, электронные книги и аудиокниг, учебники для ВУЗов, средних специальных учебных заведений и школы, а также научные монографии, научная периодика, в т.ч. журналы ВАК.	http://biblioclub.ru/ 100% доступ
2.	Электронная библиотека Издательского дома «Гребенников»	Журналы издательства «Гребенников».	http://grebennikon.ru/ Доступ с любого компьютера в сети Университета
3.	Научная электронная библиотека eLIBRARY.ru	Поиск по рефератам и полным текстам статей, опубликованных в российских и зарубежных научно-технических журналах.	http://elibrary.ru/ Доступ с любого компьютера в сети Университета на 276 журналов по подписке Университета. Доступ к 5493 журналам с полным текстом в открытом доступе, из них российских журналов 5022.
4.	ЭБС издательства «Юрайт»	Электронно-библиотечная система, коллекция электронных версий книг.	https://urait.ru/ 100% доступ
5.	ЭБС издательства «Лань»	Электронно-библиотечная система, электронные книги, учебники для ВУЗов. Коллекция «Музыка»	http://e.lanbook.com/ 100% доступ
6.	ЭБС «Библиороссика»	Электронно-библиотечная система, содержащая полнотекстовые учебники, учебные пособия, монографии и журналы в электронном виде. 5100 изданий открытого доступа	http://bibliorossica.com 100% доступ
7.	База данных	Полнотекстовая база данных	http://ebiblioteka.ru/

	EastView	периодики.	С любого компьютера в сети Университета
8.	База данных международного индекса научного цитирования – Scopus:	Библиографическая и реферативная информация и инструменты для отслеживания цитируемости статей, опубликованных в научных изданиях.	http://www.scopus.com/ Доступ с любого компьютера в сети Университета.
9.	**Международный индекс научного цитирования Web of Science (Web of Knowledge)**	Библиографическая и реферативная информация и инструменты для отслеживания цитируемости статей, опубликованных в научных изданиях. Университета.	Перед входом в WoS необходимо войти на сайт ResearcherID - https://www.researcherid.com/ ResearcherID. Вход в WoS: http://login.webofknowledge.com/ В разделе "ВЫПОЛНЕНИЕ ВХОДА ДЛЯ ПОЛЬЗОВАТЕЛЕЙ В ОРГАНИЗАЦИИ" выбрать значение: "Russian Higher Education & Research (FEDURUS)" На следующей странице в разделе "Выберите Вашу Организацию" выбрать проект "FEDURUS". Далее ввести логин и пароль, полученный в ResearcherID. Доступ с любого компьютера в сети Университета.
10.	**Видеотека учебных фильмов «Решение»**	Коллекция учебных видеофильмов «Решение» позволяет организовать обучение в интерактивном формате по различным направлениям подготовки.	http://eduvideo.online 100% доступ
11.	**Президентская библиотека им. Б.Н.Ельцина**	Общегосударственное электронное хранилище цифровых копий важнейших документов по истории, теории и практике российской государственности, русскому языку, а также мультимедийных образовательных, научно-образовательных, культурно-просветительских и информационно-аналитических	https://www.prlib.ru/ Доступ по регистрации в читальном зале Университета.

		ресурсов.	

10. Материально-техническое обеспечение образовательного процесса по учебной дисциплине

Для изучения учебной дисциплины **«Информатика и информационные технологии в профессиональной деятельности»** в рамках реализации основной профессиональной образовательной программы по направлению подготовки **39.03.02 Социальная работа** используются:

Учебная аудитория для занятий лекционного типа оснащена специализированной мебелью (стол для преподавателя, парты, стулья, доска для написания мелом); техническими средствами обучения (видеопроекционное оборудование, средства звуковоспроизведения, экран и имеющие выход в сеть Интернет).

По всем темам проводятся лабораторные занятия в лаборатории, оснащенной специализированной мебелью (стол для преподавателя, парты, стулья, доска для написания мелом); техническими средствами обучения (видеопроекционное оборудование, средства звуковоспроизведения, экран и имеющие выход в сеть Интернет), а также специализированным лабораторным оборудованием (персональные компьютеры с доступом в сеть интернет и обеспечением доступа в электронно-информационную среду университета, программным обеспечением).

Помещения для самостоятельной работы обучающихся: оснащены специализированной мебелью (парты, стулья) техническими средствами обучения (персональные компьютеры с доступом в сеть интернет и обеспечением доступа в электронно-информационную среду университета, программным обеспечением).

11. Образовательные технологии

При реализации учебной дисциплины **«Информатика и информационные технологии в профессиональной деятельности»** применяются различные образовательные технологии, в том числе технологии электронного обучения.

Освоение учебной дисциплины **«Информатика и информационные технологии в профессиональной деятельности»** предусматривает использование в учебном процессе активных и интерактивных форм проведения учебных занятий в форме разбора конкретных ситуаций, вычислительные тренинги в сочетании с внеаудиторной работой с целью формирования и развития **профессиональных** навыков обучающихся.

Удельный вес учебных занятий, проводимых в интерактивных формах составляет не менее 30% аудиторных занятий (определяется учебных планом ОПОП).

При освоении учебной дисциплины **«Информатика и информационные технологии в профессиональной деятельности»** предусмотрено применение электронного обучения.

Учебные часы дисциплины ««**Информатика и информационные технологии в профессиональной деятельности»** предусматривают классическую контактную работу преподавателя с обучающимся в аудитории и контактную работу посредством электронной информационно-образовательной среды в синхронном и асинхронном режиме (вне аудитории) посредством применения возможностей компьютерных технологий (электронная почта, электронный учебник, тестирование, презентация, форум и др.).

В рамках учебной дисциплины **«Информатика и информационные технологии в профессиональной деятельности»** предусмотрены встречи с руководителями и работниками организаций, деятельность которых связана с направленностью (профилем) реализуемой основной профессиональной образовательной программы.

Лист регистрации изменений

№ п/п	Содержание изменения	Реквизиты документа об утверждении изменения	Дата введения изменения
1.	Утверждена и введена в действие решением Протокол заседания Ученого совета Филиала РГСУ в г. Клину на основании Федерального государственного образовательного стандарта высшего образования по направлению подготовки 39.03.02 Социальная работа (уровень бакалавриата), утвержденным приказом Министерства образования и науки Российской Федерации от 12 января 2016 г. № 8	Протокол заседания Ученого совета Филиала РГСУ в г. Клину№ 10 от 30 мая 2018 года	01.09.2018
2.	Актуализирована с учетом развития науки, культуры, экономики, техники, технологий и социальной сферы	Протокол заседания Ученого совета Филиала РГСУ в г. Клину№ 9 от 8 мая 2019 года	01.09.2019
3.	Актуализирована с учетом развития науки, культуры, экономики, техники, технологий и социальной сферы	Протокол заседания Ученого совета Филиала РГСУ в г. Клину Протокол № 10 от «29» мая 2020 г.	01.09.2020